



INDIGO

LIGHTING

LIGHTING
INNOVATION

CATALOGUS 2026



INDIGO
LIGHTING

Parc Artisanal de Cornemont
Rue de la Légende 32G
4141 Sprimont, België



+32 (0) 4 351 91 40



info@indigo-lighting.com



indigo-lighting.com

Gepubliceerd in december 2025



INDIGO

LIGHTING



BINNEN

SPOTS GU10 - GU5.3	22
SPOTS	32
HALF INBOUW	86
DOWNLIGHTS	106
LED PANELEN	128
WAND INBOUWARMATUREN	138
WANDVERLICHTING	146
PLAFONDVERLICHTING	180
PENDELARMATUREN	224
RAILS EN PROJECTOREN	256
DOORLOPENDE LIJN	320
WAND- OF PLAFONDARMATUUR BINNEN- OF BUITEN	330
WATERDICHTE ARMATUREN	342
HIGH BAY	348



BUITEN

GRONDSPOTS	362
GRONDPIN SPOTS	384
TUINPALEN	404
INBOUWARMATUREN	424
WANDVERLICHTING	428
PLAFONDVERLICHTING	464
PROJECTOREN	476
SPOTS	494
VERLICHTING OP ZONNE-ENERGIE	500



INDIGO

LIGHTING

TOEBEHOREN

LICHTBRONNEN, FITTING EN KABELS	504
VOEDINGEN	510
LICHTMANAGEMENT	516
IP-AANSLUITDOZEN EN CONNECTOREN	520

PICTOGRAMMEN	528
ALGEMENE INDEX	530

BINNEN

 NEW ELENA L RDH 50	 NEW ELENA L RDX 51	 NEW ELENA M RDH 48	 NEW ELENA M RDX 49	 NEW ELENA S RDH 47	 NEW ELENA XL RDH 52	 NEW ELENA XL RDX 53	 NEW KAHA RDH 54
 NEW OLYN 1 RDX 98	 NEW OLYN 2 RDX 99	 NEW OBIA 1 RX 102	 NEW OBIA 2 RX 102	 NEW TIGA 1 RD EVO 110	 NEW TIGA 2 RD EVO 110	 NEW TIGA 3 RD EVO 111	
 NEW JUPI 150	 NEW JUPI S19 150	 NEW RONDY 1 W 152	 NEW RONDY 2 W 152	 NEW DIPLO 1 154	 NEW DIPLO 2 154	 NEW LIVRO GU10 156	 NEW LUSY R 157
 NEW OLYN 2 C 204	 NEW DROPY P 238	 NEW NARIA 1 P 250	 NEW NARIA 2 P 251	 NEW NARIA 3 P 252	 NEW OBIA 1 P 234	 NEW OBIA 2 P 234	 NEW OLYN 1 P 228
 NEW LIDY SENSOR IR 337	 NEW MINI TIMY EVO 333	 NEW MINI TIMY SENSOR EVO 333	 NEW TIMY EVO 334	 NEW TIMY SENSOR EVO 334			

BUITEN


 NEW GL016 II 372	 NEW GL016 F II 373	 NEW GL019 II 366	 NEW GL019 F II 367	 NEW GL019 LG II 368	 NEW GL019 ULG II 369	 NEW GL038 II 376	 NEW GL040 II 374
 NEW BARKO 438	 NEW FLORIA 1 398	 NEW FLORIA 2 399	 NEW FLORIA 3 400	 NEW FLORIA 4 401	 NEW RUBYX R 458	 NEW RUBYX S 458	 NEW SL220 MAINS II 402

TOEBEHOREN

 NEW CD191 512	 NEW CD187 514	 NEW 5672 514	 NEW 5675 514	 NEW 5677 514	 NEW 5678 514	 NEW 5742 514	 NEW 5744 514
 NEW 5988 514	 NEW 5989 514	 NEW 5993 514	 NEW 5996 514	 NEW 5997 514			

NIEUWIGHEDEN

5672	514	INDYK3CSP	488
5675	514	INDY K3 CSP A	488
5677	514	JUPI	150
5678	514	JUPIS19	150
5742	514	KAHA RDH	54
5744	514	KAHA RDX	55
5783	514	LIDY SENSOR IR	337
5784	514	LIVRO GU10	156
5796	514	LUSY R	157
5802/T	515	LUSY S	157
5947	514	MINI TIMY EVO	333
5988	514	MINI TIMY SENSOR EVO	333
5989	514	MODUS EVO 1	66
5993	514	MODUS EVO 2	67
5996	514	NARIA 1 P	250
5997	514	NARIA 2 P	251
BARKO	438	NARIA 3 P	252
CAIMAN TUBULAR	345	OBIA 1 C	196
CD187	514	OBIA 1 P	234
CD191	512	OBIA 1 RX	102
DIPLO 1	154	OBIA 2 C	196
DIPLO 2	154	OBIA 2 P	234
DROPY P	238	OBIA 2 RX	102
ELENA L RDH	50	OLYN 1 P	228
ELENA L RDX	51	OLYN 1 RDX	98
ELENA M RDH	48	OLYN 1 W	168
ELENA M RDX	49	OLYN 2 C	204
ELENA S RDH	47	OLYN 2 P	229
ELENA XL RDH	52	OLYN 2 RDX	99
ELENA XL RDX	53	OLYN 3 T	280
FLORIA 1	398	RONDY 1 P	232
FLORIA 2	399	RONDY 2 P	232
FLORIA 3	400	RONDY 1 W	152
FLORIA 4	401	RONDY 2 W	152
GENBAY 1	354	RUBYX R	458
GENBAY 2	354	RUBYX S	458
GENBAY 3	355	SAMY RD	75
GL016 II	372	SL220 MAINS II	402
GL016 F II	373	SOLIS 1	130
GL019 II	366	SOLIS LENS	135
GL019 F II	367	SOLYA	162
GL019 LG II	368	TIGA 1 RD EVO	110
GL019 ULG II	369	TIGA 2 RD EVO	110
GL038 II	376	TIGA 3 RD EVO	111
GL040 II	374	TIMY EVO	334
GL040 ULG II	375	TIMY SENSOR EVO	334
GL100 II	382		



SPOTS GU10 - GU5.3



ALA1013 RX GU10
AUTO
26



ALA1013 SX GU10
AUTO
27



BALI R GU10
28



COMO RX GU10
29



FIJI R GU10
28



HD1050 R GU10
30



HD1070 R GU5.3
30



KASA R GU10
24

SPOTS



ABY 1 RD
82



ABY 2 RD
82



ABY 3 RD
83



AL1014 RDX
68



AL1014 RX
68



AL1015 RX
69



AL2014 SDX
69



AL3012 RD
79



BORA RDH EVO
60



BORA RDX EVO
58



BORA SD EVO
57



BORA SDX EVO
59



BRAVA RD-230
42



BRAVA RDH-230
42



COPE RD
72



DEBI RD
44



NEW
ELENA S RDH
47



NEW
ELENA XL RDH
52



NEW
ELENA XL RDX
53



EPI RD
72



IENA RDX
44



IPHO 82 RD
70



IPHO 82 SD
70



NEW
KAHA RDX
55



LISY RDX
38



MARY RDX-230
45



NEW
MODUS EVO 1
66



NEW
MODUS EVO 2
67



MOWI RD
39



SILK RDX
78



SPOTI R-B
35



NEW
SAMY RD
75

HALF INBOUW



ALLY 1 RDX
94



ALLY 2 RDX
94



CLIC RDX
96



CLIC RDX MINI
96



FILI 1 RX GU10 AUTO
90



FILI 1 RX-B
92



FILI 5 RDX-B
92



FILI 5 RX-B GU10 AUTO
90



NEW
OLYN 2 RDX
99



RETI 1 RX
104



RETI 2 RX
104



SIRA R
88



SIRA R SENSOR IR
88

DOWNLIGHTS



AL1016 RX
115



DAX RD-230
108



FOCEA 1 SX PLUS
126



FOCEA 2 SX
126



FOX 2 RD
114



IZA 1 SDX
122



IZA 2 SDX
122



LYON 1 R
118



SPIRA 3 RX
125



THEA LITE CSP 1
112



THEA LITE CSP 2
113



THEA LITE CSP 3
113



THEA PRO 1
116



THEA PRO 2
117



TIGA 1 RD EVO
110



TIGA 2 RD EVO
110

SPOTS GU10 - GU5.3



KASA RX GU10
24

ALA1013 RX GU10 AUTO	26	HD1050 R GU10	30
ALA1013 SX GU10 AUTO	27	HD1070 R GU5.3	30
BALI R GU10	28	KASA R GU10	24
COMO RX GU10	29	KASA RX GU10	24
FIJI R GU10	28		

SPOTS



AL3012 RD WARM
79



ALEX RDX
62



ALLY 3 RDX
84



ALLY 4 RDX
84



BORA RD EVO
56



DOTS
85



NEW
ELENA L RDH
50



NEW
ELENA L RDX
51



NEW
ELENA M RDH
48



NEW
ELENA M RDX
49



KALI R-230 B
36



KORY R
64



KORY R SENSOR
64



LASY RX
34



LISY RD
38



SWEET RD EVO
76



SYLA RD-B
80



TIBLI R-B
34



TIPI RX
40



TIPI RX
40

ABY 1 RD	82	IENA RDX	44
ABY 2 RD	82	IPHO 82 RD	70
ABY 3 RD	83	IPHO 82 SD	70
AL1014 RDX	68	KACI R-B	37
AL1014 RX	68	KAHA RDH	54
AL1015 RX	69	KAHA RDX	55
AL2014 SDX	69	KALIR-230B	36
AL3012 RD	79	KORYR	64
AL3012 RD WARM	79	KORY R SENSOR	64
ALEX RDX	62	LASY RX	34
ALLY 3 RDX	84	LISY RD	38
ALLY 4 RDX	84	LISY RDX	38
BORA RD EVO	56	MARY RDX-230	45
BORA RDH EVO	60	MODUS EVO 1	66
BORARDX EVO	58	MODUS EVO 2	67
BORA SD EVO	57	MOWI RD	39
BORA SDX EVO	59	SAMY RD	75
BRAVA RD-230	42	SILK RDX	78
BRAVA RDH-230	42	SPOTI R-B	35
COPE RD	72	SWEET RD EVO	76
DEBI RD	44	SYLA RD-B	80
DOTS	85	TIBLI R-B	34
ELENA L RDH	50	TIPI RX	40
ELENA L RDX	51	TIPI SX	40
ELENA M RDH	48		
ELENAM RDX	49		
ELENA S RDH	47		
ELENA XL RDH	52		
ELENA XL RDX	53		
EPI RD	72		

HALF INBOUW



KARL 1 RDX
100



KARL 2 RDX
100



NEW
OBIA 1 RX
102



NEW
OBIA 2 RX
102



NEW
OLYN 1 RDX
98

ALLY 1 RDX	94	OBIA 1 RX	102
ALLY 2 RDX	94	OBIA 2 RX	102
CLIC RDX	96	OLYN 1 RDX	98
CLIC RDX MINI	96	OLYN 2 RDX	99
FILI 1 RX GU10 AUTO	90		
FILI 1 RX-B	92	RETI 1 RX	104
FILI 5 RDX-B	92	RETI 2 RX	104
FILI 5 RX-B GU10 AUTO	90	SIRA R	88
KARL 1 RDX	100	SIRA R SENSOR IR	88
KARL 2 RDX	100		

DOWNLIGHTS



LYON 2 R
119



LYON 3 R
120



LYON 4 R
121



SENSO R-230
108



SPIRA 1 RX PLUS
124



TIGA 3 RD EVO
111

AL1016 RX	115	SPIRA 3 RX	125
DAX RD-230	108	THEA LITE CSP 1	112
FOCEA 1 SX PLUS	126	THEA LITE CSP 2	113
FOCEA 2 SX	126	THEA LITE CSP 3	113
FOX 2 RD	114	THEA PRO 1	116
IZA 1 SDX	122	THEA PRO 2	117
IZA 2 SDX	122	TIGA 1 RD EVO	110
LYON 1 R	118	TIGA 2 RD EVO	110
LYON 2 R	119	TIGA 3 RD EVO	111
LYON 3 R	120		
LYON 4 R	121		
SENSO R-230	108		
SPIRA 1 RX PLUS	124		

LED PANELEN



DOMINO
136



DOMINO CSP
137



NEW
SOLIS 1
130



SOLIS 2
132



SOLIS 3
133



SOLIS IP65
131



NEW
SOLIS LENS
135

WAND
INBOUWARMATUREN



EVA 65R
140



EVA 65S
140



LIKA
142



MAKA
143



STEPBEAM
144

WANDVERLICHTING



AUREA 3 W
158



AUREA 4 W
159



BIXBY
165



NEW
DIPLO 1
154



NEW
DIPLO 2
154



EVIA G9
148



FOLD 1
167



FOLD 2
167



KAVA
172



NEW
LIVRO GU10
156



LONGA
177



NEW
LUSY R
157



NEW
LUSY S
157



MALTA 1
176



MALTA 2
176



MILO 1
160



PLANK 1
179



PLANK 2
179



RETI W
170



NEW
RONDY 1 W
152



NEW
RONDY 2 W
152



SNOOP GU10
149



SNOOP
149



NEW
SOLYA
162

PLAFONDVERLICHTING



ALBA R GU10
182



ALBA S GU10
182



AUREA 1 C
202



AUREA 2 C
203



CAPRI R 1 C
216



CAPRI R 2 C
217



CAPRI R 3 C
218



CAPRI S 1 C
219



EVA 62 R
195



HAPPY 1
198



HAPPY 2
199



HAPPY 3
200



HULA C
212



JUNE 1 C
214



JUNE 2 C
214



JUNE 3 C
215



NOVA CSP 1 C
220



NOVA CSP 2 C
220



NOVA CSP 3 C
221



NEW
OBIA 1 C
196



NEW
OBIA 2 C
196



PIXA 3
209



RIVA 2 GU10
193



RIVA 3 GU10
193



RIVA 4 GU10
194



TIPO 1 C
210



TIPO 2 C
210



TOMY 1 C
223



YUKO GU10
187

LED PANELEN

DOMINO	136	SOLIS 3	133
DOMINO CSP	137	SOLIS IP65	131
SOLIS 1	130	SOLIS LENS	135
SOLIS 2	132		

WAND INBOUWARMATUREN

EVA 65R	140	MAKA	143
EVA 65S	140	STEPBEAM	144
LIKA	142		

WANDVERLICHTING

AUREA 3 W	158	MALTA 1	176
AUREA 4 W	159	MALTA 2	176
BIXBY	165	MILO 1	160
DIPLO 1	154	MILO 2	160
DIPLO 2	154	MILO 3	161
EVIA G9	148	MILO 4	161
FOLD 1	167		
FOLD 2	167	OLYN 1 W	168
FULLA	173	PLANK 1	179
GLAM 250	175	PLANK 2	179
GLAM 90	174	RETI W	170
JUPI	150	RONDY 1 W	152
JUPI S19	150	RONDY 2 W	152
KAVA	172	SNOOP	149
LIVRO GU10	156	SNOOP GU10	149
LONGA	177	SOLYA	162
LUSY R	157	VITEL GX53	148
LUSY S	157		



PLAFONDVERLICHTING

ALBA R GU10	182	NOLY GU10	186
ALBA S GU10	182	NOVA CSP 1 C	220
AUREA 1 C	202	NOVA CSP 2 C	220
AUREA 2 C	203	NOVA CSP 3 C	221
CAPRI R 1 C	216	OBIA 1 C	196
CAPRI R 2 C	217	OBIA 2 C	196
CAPRI R 3 C	218	OLYN 2 C	204
CAPRI S 1 C	219	PIXA 1	208
CAPRI S 2 C	219	PIXA 2	208
CLAC	207	PIXA 3	209
CLAC 1 MINI	206	RIVA 2 GU10	193
CLAC 2 MINI	206	RIVA 3 GU10	193
DOTS C	222	RIVA 4 GU10	194
EVA 62 R	195	TIPO 1 C	210
HAPPY 1	198	TIPO 2 C	210
HAPPY 2	199	TOMY 1 C	223
HAPPY 3	200	YUKO GU10	187
HULA C	212		
JUNE 1 C	214		
JUNE 2 C	214		
JUNE 3 C	215		
LUPO 1 GU10	184		
MANYL 2	185		
MANYL 2 GU10	185		
MOLY GU10	186		

PENDELARMATUREN



1 FASE

3 FASEN



RAILS EN PROJECTOREN

ARCHITECTURAAL

DECO TRACK 48



PENDELARMATUREN



AUREA P	227	NARIA 2 P	251
CAPRI R 1 P	244	NARIA 3 P	252
CAPRI R 2 P	244	NOVA CSP 1 P	248
CAPRI R 3 P	245	NOVA CSP 2 P	248
CAPRI S 1 P	246	NOVA CSP 3 P	249
CAPRI S 2 P	246	OBIA 1 P	234
DROPY P	238	OBIA 2 P	234
HELLO 1 P	239	OLYN 1 P	228
HELLO 2 P	239	OLYN 2 P	229
HUBA P	240	RETI P	236
HULA P	241	RONDY 1 P	232
JACK 3 P	230	RONDY 2 P	232
JUNE 1 P	242	TOMY 1 P	254
JUNE 2 P	242	TOMY 2 P	254
JUNE 3 P	243	NARIA 1 P	250
NARIA 1 P	250		

RAILS EN PROJECTOREN

1 FASE

JACK T	266	RAY	268
JACK TP	267	TRACK UNO	260
		YERA 1 T GU10	262
		YERA 1 TP GU10	262

3 FASEN

AUREA 3 T	278	LINEA 1	294
AUREA 3 TP	279	LINEA 2	294
FOCAL	287	OLYN 3 T	280
FOCUS	287	OSIS 1 PLUS	285
HELLO 1 D	282	OSIS 2 PLUS	285
HELLO 2 D	282	TED	286
JACK 3 T	288	TRACK III SURFACE	272
JACK 3 TP	290	YERA GU10	274
LIMA 1 PLUS	291		
LIMA 2 PLUS	292		
LIMA 3 PLUS	293		

ARCHITECTURAAL

DECO TRACK 48

BORU 1	317	TOMA	315
BORU 2	317	TOMO	315
BORU 3	318	TONKA	307
BORU 4	318	TORO T	304
DALMAT	306	TOROTP	304
DECO TRACK 48 L	300	YOKA 1	311
DECO TRACK 48 M	298	YOKA 2	312
DECO TRACK 48 S	302	YOKA 3	313
DISU 1	308	YOKA 4	314
DISU 2	309	YOKO 1	311
MEKA	319	YOKO 2	312
RAITO 1	316	YOKO 3	313
RAITO 2	316	YOKO 4	314
SANDO T	305	ZUMU	310
SANDO TP	305		

DOORLOPENDE
LJUN



LINEAR 1 C
324

LINEAR 1 P
326

LINEAR 2 C
325

LINEAR 2 P
328

WAND- OF PLAFONDARMATUUR
BINNEN- OF BUITEN



LIDY
336

LIDY SENSOR
336

LIDY A
338

LIDY A SENSOR
338

NEW
LIDY SENSOR IR
337

MINI TIMY E27
332

NEW
MINI TIMY EVO
333

NEW
MINI TIMY SENSOR E27
332

WATERDICHTTE
ARMATUREN



CAIMAN QUICK
CONNECT
346

NEW
CAIMAN TUBULAR
345

CAIMAN VERSA
346

POLAS VERSA
344

HIGH BAY



EAZY
359

NEW
GENBAY 1
354

NEW
GENBAY 2
354

NEW
GENBAY 3
355

SPRINGBOK LITE 1
356

SPRINGBOK LITE 2
356

SPRINGBOK LITE 3
357

GRONDSPOTS



APA RD-230
377

BIG APA RD-230
377

NEW
GL016 II
372

NEW
GL016 F II
373

GL018 C
365

NEW
GL019 II
366

NEW
GL019 F II
367

NEW
GL019 LG II
368

GL200
383

GYRO
378

GYRO A
378

KO2000 R GU10
364


SWIM
370

TILT 1
379

TILT 2
380

TILT 3
380

GRONDPIN SPOTS



ANDY
397

BASIL 1 P
390

BASIL 2 P
390

BASIL 3 P
391

BRAMA 1
389

BRAMA 2
389

NEW
FLORIA 1
398

NEW
FLORIA 2
399

LUXI 65 GU10
386

OLA 1
388

SL040A
388

NEW
SL220 MAINS II
402

SL230 MAINS
403

NEW
SPOTTY 1 P
392

NEW
SPOTTY 2 P
393

TURA GU10
387

DOORLOPENDE LIJN

LINEAR 1 C	324	LINEAR 2 C	325
LINEAR 1 P	326	LINEAR 2 P	328

WAND- OF PLAFONDARMATUUR BINNEN- OF BUITEN

LIDY	336	MINI TIMY SENSOR E27	332
LIDY A	338	MINI TIMY SENSOR EVO	333
LIDY A SENSOR	338	ORKI	341
LIDY SENSOR	336	ORKI SENSOR	341
LIDY SENSOR IR	337	TIMY EVO	334
MINI TIMY E27	332	TIMY SENSOR EVO	334
MINI TIMY EVO	333	WL94	340

WATERDICHTE ARMATUREN

CAIMAN QUICK CONNECT	346	CAIMAN VERSA	346
CAIMAN TUBULAR	345	POLAS VERSA	344

HIGH BAY


EAZY	359	SPRINGBOK LITE 1	356
GENBAY 1	354	SPRINGBOK LITE 2	356
GENBAY 2	354	SPRINGBOK LITE 3	357
GENBAY 3	355		

GRONDSPOTS

APA RD-230	377	GL200	383
BIG APA RD-230	377	GYRO	378
GL016 II	372	GYRO A	378
GL016 F II	373	KO2000 R GU10	364
GL018 C	365	SWIM	370
GL019 F II	367	TILT 1	379
GL019 II	366	TILT 2	380
GL019 LG II	368	TILT 3	380
GL019 ULG II	369	TILT 4	381
GL038 II	376	TILT 5	381
GL040 II	374	WALLY A	371
GL040 ULG II	375		
GL100 II	382		

GRONDPIN SPOTS

ANDY	397	GUNZY 2 P	396
BASIL 1 P	390	GUNZY P	395
BASIL 2 P	390	LUXI 65 GU10	386
BASIL 3 P	391	OLA 1	388
BRAMA 1	389	SL040A	388
BRAMA 2	389	SL220 MAINS II	402
FLORIA 1	398	SL230 MAINS	403
FLORIA 2	399	SPOTTY 1 P	392
FLORIA 3	400	SPOTTY 2 P	393
FLORIA 4	401	TURA GU10	387
GUNZY	394	YUKA	397




NEW MINI TIMY SENSOR EVO 333 ORKI 341 **NEW** TIMY EVO 334 **NEW** TIMY SENSOR EVO 334 WL94 340



NEW GL019 ULG II 369 **NEW** GL038 II 376 **NEW** GL040 II 374 **NEW** GL040 ULG II 375 **NEW** GL100 II 382

TILT 4 381 TILT 5 381 WALLY A 371



NEW FLORIA 3 400 **NEW** FLORIA 4 401 GUNZY 394 GUNZY 2 P 396 GUNZY P 395

YUKA 397

TUINPALEN



AMONT
412



AVI 1
421



AVI 2
421



BENS P
416



CYCLO
422



ELNE 1
408



ELNE 2
408



ELNE 4
408



LUXI 180
411



LUXI 54
410



LUXI 650
412



LUXI 80
418



MINO P E27
406



OLA 2
415



RAVEL
410



RONDO P E27
406

INBOUWARMATUREN



ARTSY
427



DEVI
426



PURE 190
426

WANDVERLICHTING



ALMA R
450



ALMA S
450



ALTEA 1 GU10
430



ALTEA 2 GU10
430



ALTO 1 GU10
431



ALTO 2 GU10
431



ARCOLE
443



NEW
BARKO
438



CHERA
449



COSTE 1
436



COSTE 2
436



DANI
443



EDGY
447



ELBY S
435



FURY S GU10
432



GUNZY 2 S
441



KOPA
452



KOS 1 S
454



KOS 2 R
427



KOS 2 S
455



KUBO
453



LANTERN
447



LUXI 120 S
446



LUXI 139
446



LUXI 95
448



MINO W E27
433



NORA
456



POLO
463



RONDO W E27
433



NEW
RUBYX R
458



NEW
RUBYX S
458



NEW
SPOTTY 1 W
439

PLAFONDVERLICHTING



ASPI 1 SENSOR
PLUS
474



ASPI 2 SENSOR
PLUS
475



FARO 1
472



FARO 2
472



LEWIS
468



LUZ 1
471



LUZ 2
471



ROMY R GU10
466

PROJECTOREN



CURTIS PLUS
482



CURTIS SENSOR
PLUS
483



INDY 1
484



INDY A
484



INDY 2
487



INDY 2 A
487



RAYPRO 14
489



RAYPRO 32
490

TUINPALEN



AMONT	412	LUXI 180	411
AVI 1	421	LUXI 54	410
AVI 2	421	LUXI 650	412
BENS P	416	LUXI 80	418
CYCLO	422	MINO P E27	406
CYCLO SENSOR	422	OLA 2	415
ELNE 1	408	RAVEL	410
ELNE 2	408	RONDO P E27	406
ELNE 4	408	SETO	416
FILO P	419	SLIM	417
FINN P	414	STELLA	413
HYDRA	420	TULO E27	407
LUXI 100 S P	415	TULO SENSOR E27	407
LUXI 175 SENSOR P	411		

INBOUWARMATUREN

ARTSY	427	PURE 190	426
DEVI	426		

WANDVERLICHTING



ALMA R	450	KADRO E27	434
ALMA S	450	KOPA	452
ALTEA 1 GU10	430	KOS 1 S	454
ALTEA 2 GU10	430	KOS 2 R	454
ALTO 1 GU10	431	KOS 2 S	455
ALTO 2 GU10	431	KUBO	453
ARCOLE	443	LANTERN	447
BARKO	438	LUXI 120 S	446
BENS W	442	LUXI 139	446
BRIKPRO 1	460	LUXI 175 SENSOR	445
BRIKPRO 1 A	460	LUXI 190	448
BRIKPRO 2	462	LUXI 290	448
BRIKPRO 2 A	462	LUXI 45	444
CHERA	449	LUXI 45 SENSOR	444
COSTE 1	436	LUXI 95	448
COSTE 2	436	MINO W E27	433
DANI	443	NORA	456
EDGY	447	POLO	463
ELBY S	435	RONDO W E27	433
FURY S GU10	432	RUBYX R	458
GUNZY 2 S	441	RUBYX S	458
GUNZY S	441	SPOTTY 1 W	439
HARRY A	457	SPOTTY 2 W	440
HUGO GU10	432	SPOTTY 3 W	440
ITO	437		

PLAFONDVERLICHTING



ASPI 1 SENSOR PLUS	474	LUZ 2	471
ASPI 2 SENSOR PLUS	475	ROMY R GU10	466
FARO 1	472	ROMY S GU10	466
FARO 2	472	UNIS R	469
LEWIS	468	UNIS S	469
LUZ 1	471		

PROJECTOREN



CURTIS PLUS	482	INDY K3 CSP A	488
CURTIS SENSOR PLUS	483	RAYPRO 14	489
INDY 1	484	RAYPRO 32	490
INDY 1 A	484	RAYPRO 32 A	491
INDY 2	487	RAYPRO 50	492
INDY 2 A	487	RAYPRO 50 A	493
INDY K3 CSP	488		

SPOTS



ADA 1 RX
496



ADA 2 RX
496



AL3012 RD OUT
498



NEW
H2 PRO EXTREME
CSP
499

VERLICHTING OP
ZONNE-ENERGIE



KALA
503



RAMA P
502



RAMA W
502

LICHTBRONNEN,
FITTING EN KABELS



SUP 08 AUTO
508



WCR275BLACK
509

VOEDINGEN



CD155
512



CD170
512



PSIP3509W
512



PSIP35018W
512



PSIP70018W
512



PSIP70036W
512



DRV150700
512



NEW
DRV350700TD
512



CD116
513



CD122
513



CD123
513



CD124
513



CD126
513



CD140
513



PSDIM700
513



PSDAL700M
513



CD171
514



CD158
514



CD150
514



CD151
514



NEW
CD187
514



NEW
5744
514



NEW
5783
514



NEW
5784
514



NEW
5796
514



NEW
5947
514



NEW
5988
514



NEW
5989
514



NEW
5993
514

LICHTMANAGEMENT



CD135
518



CD136
518



LEDEP10
519

AANSLUITDOZEN

IP-AANSLUITDOZEN EN CONNECTOREN



JB1
522



JB2
523



JB4
523



JB5
524



JB6
524



JB7
525



WC59
522

SPOTS

ADA 1 RX	496	AL3012 RD OUT	498
ADA 2 RX	496	H2 PRO EXTREME CSP	499

VERLICHTING OP ZONNE-ENERGIE

KALA	503	RAMA W	502
RAMA P	502		

LICHTBRONNEN, FITTING EN KABELS

SUP 08 AUTO	508	WCR275BLACK	509
-------------------	-----	-------------------	-----

VOEDINGEN



5672	514	CD148	513
5675	514	CD150	514
5677	514	CD151	514
5678	514	CD153	515
5742	514	CD154	515
5744	514	CD155	512
5783	514	CD158	514
5784	514	CD170	512
5796	514	CD171	514
5802/T	515	CD187	514
5947	514	CD191	512
5988	514	DRV150700	512
5989	514	DRV350700TD	512
5993	514	PLDUNIDRIV350MA	513
5996	514	PLDUNIDRIVE700MA	513
5997	514	PSDAL350M	513
CD102	512	PSDAL700M	513
CD104	512	PSDIM350	513
CD112	512	PSDIM700	513
CD116	513	PSIP35018W	512
CD122	513	PSIP3509W	512
CD123	513	PSIP70018W	512
CD124	513	PSIP70036W	512
CD126	513		
CD140	513		
CD147	512		

LICHTMANAGEMENT

CD135	518	LEDEP	519
CD136	518		

IP-AANSLUITDOZEN EN CONNECTOREN

JB1	522	JB6	524
JB2	523	JB7	525
JB4	523	WC 5-9	522
JB5	524		

BINNEN



SPOTS GU10 - GU5.3	22
SPOTS	32
HALF INBOUW	86
DOWNLIGHTS	106
LED PANELEN	128
WAND INBOUWARMATUREN	138
WANDVERLICHTING	146
PLAFONDVERLICHTING	180
PENDELARMATUREN	224
RAILS EN PROJECTOREN	256
DOORLOPENDE LIJN	320
WAND- OF PLAFONDARMA- TUUR BINNEN- OF BUITEN	330
WATERDICHTTE ARMATUREN	342
HIGH BAY	348



CLASSIFICATIE VOLGENS INBOUWDIAMETER

SPOTS GU10-GU5.3	Pagina 2026		AFMETING (mm)	IP x		Watt Max	12 V	230 V	RE 2020
KASA R GU10		60	78	23		10W		V	
ALA1013 RX GU10 AUTO		68	82	23	30°	10W		V	
ALA1013 SX GU10 AUTO		68	82x82	23	30°	10W		V	
HD1050 R GU10		68	82	65		10W		V	V
HD1070 R GU5.3		68	82	65		10W	V		V
KASA RX GU10		75	82	23	30°	10W		V	
BALI R GU10		75	83	20		10W		V	
COMO RX GU10		83	90	20	25°	10W		V	
FIJI R GU10		85	90	20		10W		V	

SPOTS	Pagina 2026		AFMETING (mm)	IP x		CCT	LED	UGR <19	LED 230V		BLADVE-REN		RE 2020
TIBLI R-B		25	30	20			1,2W	V		Optioneel	V		
SPOTI R-B		35	40	44			4,5W	V			V	V	
ELENA S RDH		35	41	65		2700-3000-4000K	4W	V		V		V	V
DOTS		39x35	48x44	20			3W	V		V			
LASY RX		42	52	44		30°	1W					V	
ELENA M RDH		42	49,5	65		2700-3000-4000K	6W	V		V		V	V
LISY RD		45	55	23			4,5W			V			
MOWI RD		45	55	23			6W	V		V			
KALI R-230 B		55	72	20			4,7W		V		V	V	
KACI R-B		55	70	44			3W				V	V	
TIPI RX		55	64	44		30°	3W					V	
TIPI SX		55	64x64	44		30°	3W					V	
ELENA M RDX		55	62,5	65		20°	2700-3000-4000K	6W	V		V	V	V
LISY RDX		58	66	23	20°		4,5W			V			
KORY R		68	88	65		2700-3000-4000K	6W					V	V
KORY R SENSOR		68	88	65		2700-3000-4000K	6W					V	V
BRAVA RD-230		68	85	65		2700-3000-4000K	5W		V	V		V	V
BRAVA RDH-230		68	85	65		2700-3000-4000K	5W		V	V		V	V
DEBI RD		68	82	65		2700-3000-4000-6000K	6W			V		V	V
IENA RDX		68	82	65		30°	2700-3000-4000-6000K	6W		V		V	V
BORA RD EVO		68	86	65		2700-3000-4000-6000K	7W			V		V	V
BORA SD EVO		68	86x86	65		2700-3000-4000-6000K	7W			V		V	V
BORA RDH EVO		68	86	65		2700-3000-4000-6000K	7W			V		V	V
BORA RDX EVO		68	86	65		25°	2700-3000-4000-6000K	7W		V		V	V
BORA SDX EVO		68	86x86	65		25°	2700-3000-4000-6000K	7W		V		V	V
ALEX RDX		68	85	65		25°	2700-3000-4000-6500K	6W		V		V	V
AL1014 RX		68	82	44		20°		6W				V	
AL1014 RDX		68	82	44		20°		9W			V		
IPHO 82 RD		68	83	65			9W	V		V			V
IPHO 82 SD		68	83x83	65			9W	V		V			V
SWEET RD EVO		68	76	54		2700-3000-4000K	7,5W	V		V		V	
COPE RD		68	80	65			7W	V		V			V
EPI RD		68	85	65			7W	V		V			V
SILK RDX		68	76	44		30°	6W	V		V		V	
ABY 1 RD		68	75	23			6,5W			V			
KAHA RDH		68	86	65		2700-3000-4000K	7W			V		V	V
KAHA RDX		68	86	65		25°	2700-3000-4000K	7W		V		V	V
ELENA L RDH		68	76	65		2700-3000-4000K	7,5W	V		V		V	V
SAMY RD		72	85	65		2200-2700-3000-4000K	6,5-10W	V		V		V	V
MARY RDX-230		75	90	23	30°		7,5W		V	V		V	
AL3012 RD		75	82	44			9W			V			
AL3012 RD WARM		75	82	44		DIM TO WARM	6W			V		V	
SYLA RD-B		75	82	23			10W			V	V		
MODUS EVO 1		75	85	20	30°		19W						
MODUS EVO 2		75	85	20	30°		21W						
ELENA L RDX		75	83	65		20°	2700-3000-4000K	7,5W	V		V	V	V
ABY 2 RD		80	85	23			9W			V			
ELENA XL RDH		90	98	65		2700-3000-4000K	10W	V		V		V	V
ABY 3 RD		92	98	23			15W			V			
DOTS		93x35	102x44	20			6W	V		V			
AL1015 RX		95	110	23	20°		12W	V					
ALLY 3 RDX		105	110	20	45°		10W	V		V			
ELENA XL RDX		105	114	65		20°	2700-3000-4000K	10W	V		V	V	V
ALLY 4 RDX		128	135	20	45°		14W	V		V			
AL2014 SDX		155x78	170x90	23	20°		2x9W			V			
DOTS		173x35	182x44	20			12W	V		V			
DOTS		253x35	262x44	20			16W	V		V			
DOTS		333x35	342x44	20			20W	V		V			



CLASSIFICATIE VOLGENS INBOUWDIAMETER

HALBEINBAUSTRALER	Pagina 2026		AFMETING (mm)	IP X		Watt Max	CCT	LED	UGR <19		BLADVEREN
FILI 5 RX-B GU10 AUTO		58	68	20	90°	10W					V
FILI 5 RDX-B		58	67	20	90°			14W		V	V
SIRA R		65-180	225	23			3000-4000-6000K	18W			
SIRA R SENSOR IR		65-180	225	20			3000-4000-6000K	12W-15W-18W			
CLIC RDX MINI		68	78	20	90°			8W	V	V	
ALLY 1 RDX		70	75	20	90°			10W	V	V	
ALLY 2 RDX		80	93	20	90°			14W	V	V	
OLYN 1 RDX		80	90	20	90°		3000-3500-4000K	15W	V	V	
KARL 1 RDX		90	100	20	90°		3000-3500-4000K	13W	V	V	
CLIC RDX		94	100	20	90°			13W	V	V	
RETI 2 RX		95	105	20	90°			18W			
OLYN 2 RDX		95	105	20	90°		3000-3500-4000K	15W	V	V	
FILI 1 RX GU10 AUTO		102	112	20	45°	10W					
OBIA 1 RX		68	77	20	45°		2700-3000-4000K	6W-9W			V
OBIA 2 RX		68	77	20	45°		2700-3000-4000K	6W-9W			V
RETI 1 RX		115	125	20	90°			18W			
KARL 2 RDX		120	130	20	90°		3000-3500-4000K	26W	V	V	
FILI 1 RX-B		125	136	20	45°			10W			V

DOWNLIGHTS	Pagina 2026		AFMETING (mm)	IP X		CCT	LED	UGR <19	LED 230V		
DAX RD-230		68	85	65		2700-3000-4000-6000K	6W		V	V	V
SENSO R-230		90	115	44		2700-3000-4000K	9W		V		
LYON 1 R		95	110	44			15W	V		Optioneel	
THEA LITE CSP 1		100	120	54		3000-4000-6000K	10W			Optioneel	
LYON 2 R		125	135	44			25W	V		Optioneel	
AL1016 RX		140	158	23	20°		26W	V			
THEA PRO 1		145-180	195	65			14W			Optioneel	
THEA LITE CSP 2		150	170	54		3000-4000-6500K	14W			Optioneel	
LYON 3 R		150	160	44			30W	V		Optioneel	
TIGA 1 RD EVO		155	170	44		3000-4000-6000K	10W			V	
IZA 1 SDX		162x162	176x176	20	30°	3000-4000K	24W			V	
THEA PRO 2		165-200	220	65			25W			Optioneel	
LYON 4 R		175	186	44			40W	V		Optioneel	
SPIRA 1 RX PLUS		175	186	23	80°	2700-3000-4000K	40W				
THEA LITE CSP 3		200	220	54		3000-4000-6500K	20W			Optioneel	
TIGA 2 RD EVO		205	220	44		3000-4000-6000K	17W			V	
FOX 2 RD		210	240	23			19W			V	V
SPIRA 3 RX		215	235	23	80°		60W				
TIGA 3 RD EVO		225	240	44		3000-4000-6000K	21W			V	
FOCEA 1 SX PLUS		225x135	240x150	23	80°	2700-3000-4000K	40W				
FOCEA 2 SX		225x135	240x150	23	80°		60W				
IZA 2 SDX		300x162	320x176	20	30°	3000-4000K	2x24W			V	



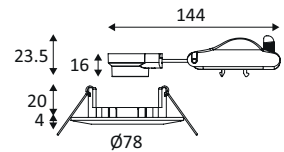
INDIGO
LIGHTING

SPOTS GU10 - GU5.3

KASA R GU10



- Vaste ronde inbouwspot.
- Bevestiging met veren.
- Dubbel automatisch klemmenblok.



KASA R GU10	KLEUR	MATERIAAL	SOQUET	LAMP	WATT MAX	€
DO54605	MAT ZWART	ALUMINIUM	GU10	PAR16 LED	10W	6,25
DO54621	NIKKEL SATIJN	ALUMINIUM	GU10	PAR16 LED	10W	7,25
DO54630	MAT WIT	ALUMINIUM	GU10	PAR16 LED	10W	6,25

OMVORMERS EN BRONNEN	LED	€
LED9W500DWW	MODU LED 9W 940Lm 3000K 38°	49,00



MAT ZWART



NIKKEL SATIJN

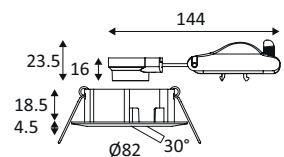


MAT WIT

KASA RX GU10



- Richtbare ronde inbouwspot.
- Bevestiging met veren.
- Dubbel automatisch klemmenblok.



KASA RX GU10	KLEUR	MATERIAAL	SOQUET	LAMP	WATT MAX	€
DO54705	MAT ZWART	ALUMINIUM	GU10	PAR16 LED	10W	7,25
DO54721	NIKKEL SATIJN	ALUMINIUM	GU10	PAR16 LED	10W	8,25
DO54730	MAT WIT	ALUMINIUM	GU10	PAR16 LED	10W	7,25

OMVORMERS EN BRONNEN	LED	€
LED9W500DWW	MODU LED 9W 940Lm 3000K 38°	49,00



MAT ZWART



NIKKEL SATIJN



MAT WIT



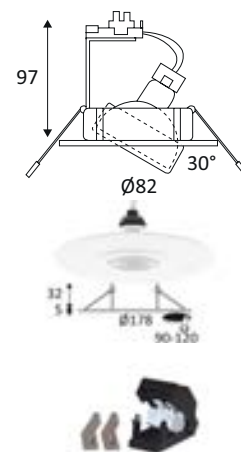
KASA R GU10



ALA1013 RX GU10 AUTO



- Richtbare ronde inbouwspot.
- Geleverd met veren en bladveren.
- Dubbel automatisch klemmenblok.
- Optioneel : Afwerkingsring die een uitsparingsdiameter van 90 tot 120mm bedekt.



ALA1013 RX GU10 AUTO	KLEUR	MATERIAAL	SOQUET	LAMP	WATT MAX	€
DO47505	MAT ZWART	ALUMINIUM	GU10	PAR16 LED	10W	15,50
ALA101325	MAT ALUMINIUM	ALUMINIUM	GU10	PAR16 LED	10W	16,00
ALA101330	MAT WIT	ALUMINIUM	GU10	PAR16 LED	10W	15,50

TOEBEHOREN	KLEUR	MATERIAAL	BESCHRIJVING	€
DO33330	MAT WIT	ALUMINIUM	MONTAGERING 178MM	18,00
DO33305	MAT ZWART	ALUMINIUM	MONTAGERING 178MM	18,00

OMVORMERS EN BRONNEN	LED	€
LED9W500DWW	MODU LED 9W 940Lm 3000K 38°	49,00



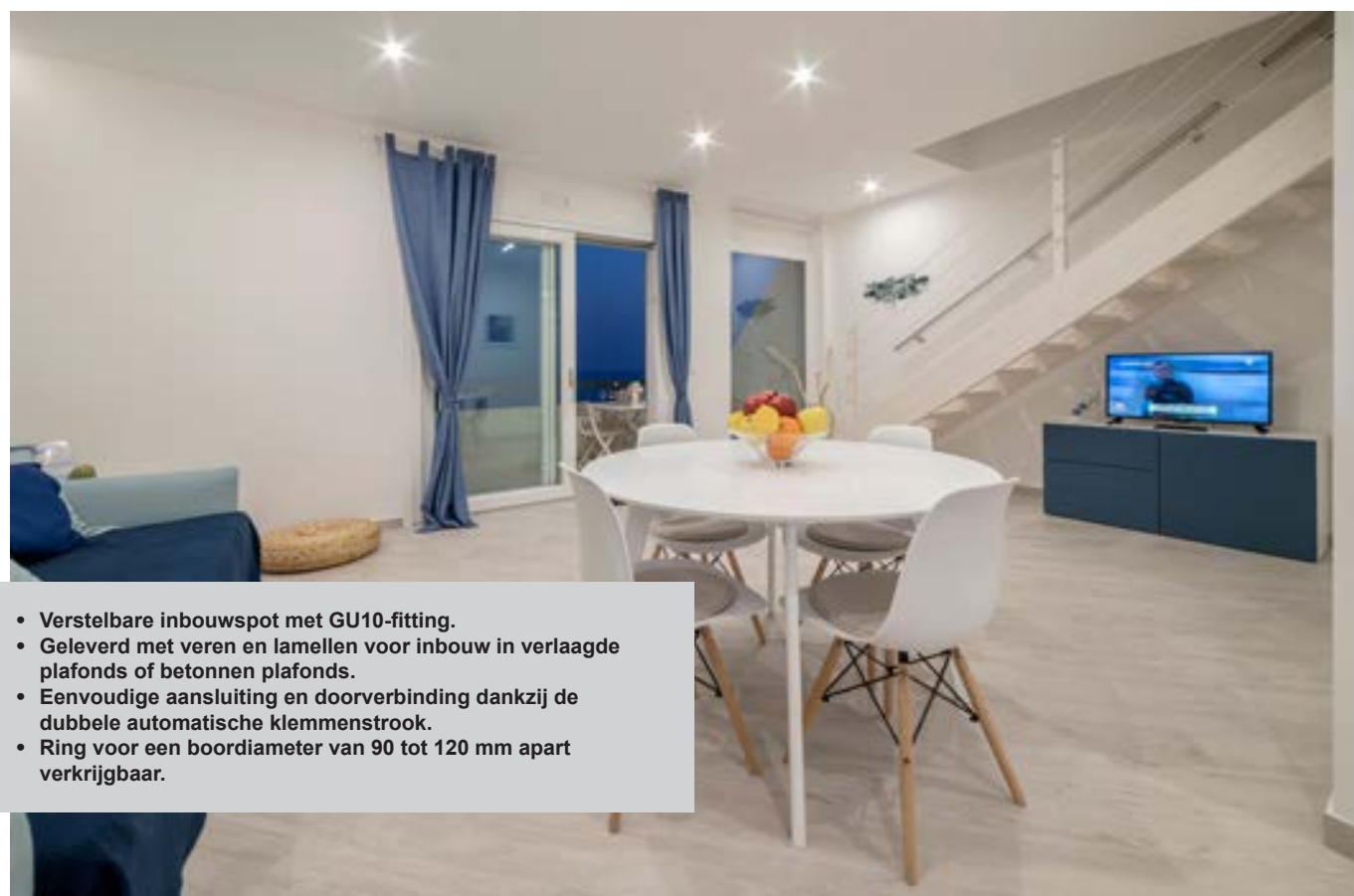
MAT ZWART



MAT ALUMINIUM



MAT WIT



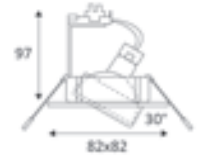
- Verstelbare inbouwspot met GU10-fitting.
- Geleverd met veren en lamellen voor inbouw in verlaagde plafonds of betonnen plafonds.
- Eenvoudige aansluiting en doorverbinding dankzij de dubbele automatische klemmenstrook.
- Ring voor een boordiameter van 90 tot 120 mm apart verkrijgbaar.



ALA1013 SX GU10 AUTO



- Richtbare vierkante inbouwspot.
- Bevestiging met veren.
- Dubbel automatisch klemmenblok.



ALA1013 SX GU10 AUTO	KLEUR	MATERIAAL	SOQUET	LAMP	WATT MAX	€
DO47605	MAT ZWART	ALUMINIUM	GU10	PAR16 LED	10W	24,50
ALA1013S25	MAT ALUMINIUM	ALUMINIUM	GU10	PAR16 LED	10W	25,00
ALA1013S30	MAT WIT	ALUMINIUM	GU10	PAR16 LED	10W	24,50
OMVORMERS EN BRONNEN		LED	€			
LED9W500DWW	MODU LED 9W 940Lm 3000K 38°		9W	49,00		



MAT ZWART



MAT ALUMINIUM



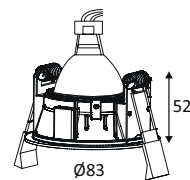
MAT WIT



BALI R GU10



- Vaste ronde inbouwspot.
- Anti-verblindings reflector.
- Bevestiging met veren.



BALI R GU10	KLEUR	MATERIAAL	SOQUET	LAMP	WATT MAX	€
DO51305	MAT ZWART	ALUMINIUM	GU10	PAR16 LED	10W	24,00
DO51308	MAT ZWART - CHAMPAGNE	ALUMINIUM	GU10	PAR16 LED	10W	29,00
DO51317	MAT ZWART - ZILVER	ALUMINIUM	GU10	PAR16 LED	10W	29,00
DO51330	MAT WIT	ALUMINIUM	GU10	PAR16 LED	10W	24,00
DO51349	MAT WIT - CHAMPAGNE	ALUMINIUM	GU10	PAR16 LED	10W	29,00
DO51353	MAT WIT - ZILVER	ALUMINIUM	GU10	PAR16 LED	10W	29,00



MAT ZWART

MAT ZWART -
CHAMPAGNEMAT ZWART -
ZILVER

MAT WIT

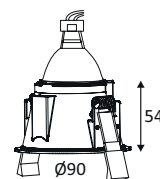
MAT WIT -
CHAMPAGNE

MAT WIT - ZILVER

FIJI R GU10



- Vaste ronde inbouwspot.
- Anti-verblindings reflector.
- Bevestiging met veren.



FIJI R GU10	KLEUR	MATERIAAL	SOQUET	LAMP	WATT MAX	€
DO51405	MAT ZWART	ALUMINIUM	GU10	PAR16 LED	10W	24,00
DO51408	MAT ZWART - CHAMPAGNE	ALUMINIUM	GU10	PAR16 LED	10W	29,00
DO51417	MAT ZWART - ZILVER	ALUMINIUM	GU10	PAR16 LED	10W	29,00
DO51430	MAT WIT	ALUMINIUM	GU10	PAR16 LED	10W	24,00
DO51449	MAT WIT - CHAMPAGNE	ALUMINIUM	GU10	PAR16 LED	10W	29,00
DO51453	MAT WIT - ZILVER	ALUMINIUM	GU10	PAR16 LED	10W	29,00



MAT ZWART

MAT ZWART -
CHAMPAGNEMAT ZWART -
ZILVER

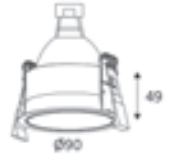
MAT WIT

MAT WIT -
CHAMPAGNE

MAT WIT - ZILVER



COMO RX GU10



- Richtbare ronde inbouwspot.
- Anti-verblindings reflector.
- Bevestiging met veren.



COMO RX GU10	KLEUR	MATERIAAL	SOQUET	LAMP	WATT MAX	€
DO51805	MAT ZWART	ALUMINIUM	GU10	PAR16 LED	10W	26,00
DO51808	MAT ZWART - CHAMPAGNE	ALUMINIUM	GU10	PAR16 LED	10W	31,00
DO51817	MAT ZWART - ZILVER	ALUMINIUM	GU10	PAR16 LED	10W	31,00
DO51830	MAT WIT	ALUMINIUM	GU10	PAR16 LED	10W	26,00
DO51849	MAT WIT - CHAMPAGNE	ALUMINIUM	GU10	PAR16 LED	10W	31,00
DO51853	MAT WIT - ZILVER	ALUMINIUM	GU10	PAR16 LED	10W	31,00



MAT ZWART

MAT ZWART -
CHAMPAGNEMAT ZWART -
ZILVER

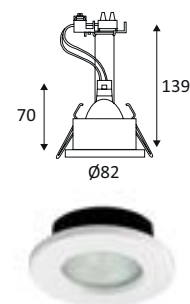
MAT WIT

MAT WIT -
CHAMPAGNEMAT WIT -
ZILVER

HD1050 R GU10



- Vaste ronde inbouwspot.
- Gezandstraald beschermingsglas.
- Bevestiging met veren.



HD1050 R GU10	KLEUR	MATERIAAL	SOQUET	LAMP	WATT MAX	€
HD105004	WIT	ALUMINIUM	GU10	PAR16 LED	10W	18,50
HD105021	NIKKEL SATIJN	ALUMINIUM	GU10	PAR16 LED	10W	19,00



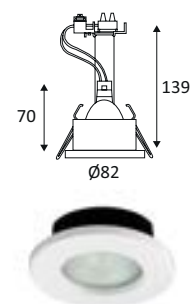
WIT

NIKKEL SATIJN

HD1070 R GU5.3



- Vaste ronde inbouwspot.
- Gezandstraald beschermingsglas.
- Bevestiging met veren.
- Transformator afzonderlijk te bestellen.



HD1070 R GU5.3	KLEUR	MATERIAAL	SOQUET	LAMP	WATT MAX	€
HD107004	WIT	ALUMINIUM	GU5.3	MR16 LED	10W	18,50
HD107021	NIKKEL SATIJN	ALUMINIUM	GU5.3	MR16 LED	10W	19,00



WIT

NIKKEL SATIJN

HD1050 R GU10

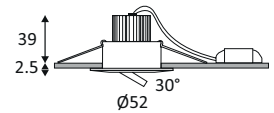


HD1070 R GU5.3



SPOTS

LASY RX



- Ronde richtbare inbouwspot.
- Bevestiging met veren.
- Mag bedekt worden door isolerend materiaal (niet ingespoten).
- Dubbel automatisch klemmenblok.
- Met externe niet dimbare omvormer.



LASY RX	KLEUR	MATERIAAL	P	CCT	LED LUMEN	SYSTEM LUMEN	α	€
DO334WW05	MAT ZWART	GEGOTEN ALUMINIUM	1W	3000K	130Lm	110Lm	24°	44,00
DO334WW25	ALUMINIUM SATIJN	GEGOTEN ALUMINIUM	1W	3000K	130Lm	110Lm	24°	44,00
DO334WW30	MAT WIT	GEGOTEN ALUMINIUM	1W	3000K	130Lm	110Lm	24°	44,00

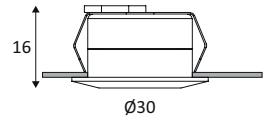


MAT ZWART

ALUMINIUM SATIJN

MAT WIT

TIBLI R-B



- Ronde vaste inbouwspot.
- Bevestiging met bladveren.
- Snelkoppeling en 2,00 m kabel inbegrepen.
- Dimbare omvormer 350mA (montage op afstand) afzonderlijk te bestellen (CD167 min. 2, max. 3 TIBLI R-B, verenigbaar met fase-aansnijding of fase-afsnijdingsdimmer).



TIBLI R-B	KLEUR	MATERIAAL	P	CCT	LED LUMEN	SYSTEM LUMEN	α	€
DO468WW05	MAT ZWART	ALUMINIUM	1,2W	3000K	115Lm	105Lm	20°	33,00
DO468WW30	MAT WIT	ALUMINIUM	1,2W	3000K	115Lm	105Lm	20°	33,00

OMVORMERS EN BRONNEN		WATT MAX	€
CD167	DRIVER 2-4W 350MA CC DIM	2-4W	20,00

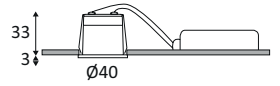


MAT ZWART

MAT WIT



SPOTI R-B



- Ronde vaste inbouwspot.
- Bevestiging met bladveren.
- 1,50m voorbekabeld.
- Mag bedekt worden door isolerend materiaal (niet ingespoten).
- Dubbel automatisch klemmenblok.
- Met externe niet dimbare omvormer, mag geplaatst worden op max. 10m van het toestel.



SPOTI R-B	KLEUR	MATERIAAL	P	CCT	LED LUMEN	SYSTEM LUMEN	α	€
DO241SW25	ALUMINIUM	GEGOTEN ALUMINIUM	6W	2700K	590Lm	560Lm	24°	60,00
DO241SW30	MAT WIT	GEGOTEN ALUMINIUM	6W	2700K	590Lm	560Lm	24°	60,00
DO241WW25	ALUMINIUM	GEGOTEN ALUMINIUM	6W	3000K	620Lm	595Lm	24°	60,00
DO241WW30	MAT WIT	GEGOTEN ALUMINIUM	6W	3000K	620Lm	595Lm	24°	60,00
DO241NW25	ALUMINIUM	GEGOTEN ALUMINIUM	6W	4000K	640Lm	605Lm	24°	60,00
DO241NW30	MAT WIT	GEGOTEN ALUMINIUM	6W	4000K	640Lm	605Lm	24°	60,00



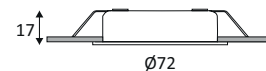

ALUMINIUM



MAT WIT

GEANODISEERD
ANTRACIET

KALI R-230 B



- Ronde inbouwspot.
- Lichtkap in opaal glas.
- Bevestiging met bladveren.
- Mag bedekt worden door isolerend materiaal (niet ingespoten).
- Dubbel automatisch klemmenblok.
- Werkt zonder omvormer.
- Niet dimbaar.
- Toebehoren voor opbouw afzonderlijk te bestellen.



KALI R-230 B	KLEUR	MATERIAAL	P	CCT	LED LUMEN	SYSTEM LUMEN	α	€
DO337WW05	MAT ZWART	ALUMINIUM	4,7W	3000K	410Lm	290Lm	100°	59,00
DO337WW21	NIKKEL SATIJN	ALUMINIUM	4,7W	3000K	410Lm	290Lm	100°	59,00
DO337WW30	MAT WIT	ALUMINIUM	4,7W	3000K	410Lm	290Lm	100°	59,00

ACCESSOIRES	KLEUR	MATERIAAL	BESCHRIJVING	€
DO33805	MAT ZWART	ALUMINIUM	BASE RONDE	28,00
DO33821	NIKKEL SATIJN	ALUMINIUM	BASE RONDE	28,00
DO33830	MAT WIT	ALUMINIUM	BASE RONDE	28,00



MAT ZWART



NIKKEL SATIJN

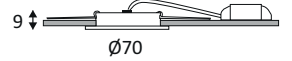


MAT WIT





KACI R-B



- Ronde inbouwspot.
- Lichtkap in mat glas.
- Bevestiging met bladveren.
- 0.50m voorbekabeld.
- Mag bedekt worden door isolerend materiaal (niet ingespoten).
- Dubbel automatisch klemmenblok.
- Met externe niet dimbare omvormer, mag geplaatst worden op max. 10m van het toestel.

KACI R-B	KLEUR	MATERIAAL	P	CCT	LED LUMEN	SYSTEM LUMEN	α	€
KC211R25	GEBORSTELD ALUMINIUM	ALUMINIUM	3W	3000K	450Lm	335Lm	100°	59,00
KC211R30	MAT WIT	ALUMINIUM	3W	3000K	450Lm	335Lm	100°	59,00

GEBORSTELD
ALUMINIUM

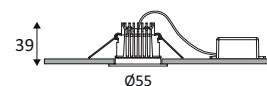
MAT WIT



LISY RD



- Ronde vaste inbouwspot.
- Anti-verblindings reflector.
- Bevestiging met veren.
- Met externe dimbare omvormer.
- Verenigbaar met fase aansnijding of fase afsnijdingsdimmer.



LISY RD	KLEUR	MATERIAAL	P	CCT	LED LUMEN	SYSTEM LUMEN	α	€
DO459WW05	MAT ZWART	GEGOTEN ALUMINIUM	4,5W	3000K	600Lm	440Lm	36°	62,00
DO459WW30	MAT WIT	GEGOTEN ALUMINIUM	4,5W	3000K	600Lm	440Lm	36°	62,00



MAT ZWART

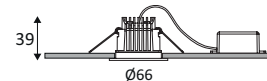


MAT WIT

LISY RDX



- Ronde richtbare inbouwspot.
- Anti-verblindings reflector.
- Bevestiging met veren.
- Met externe dimbare omvormer.
- Verenigbaar met fase aansnijding of fase afsnijdingsdimmer.



LISY RDX	KLEUR	MATERIAAL	P	CCT	LED LUMEN	SYSTEM LUMEN	α	€
DO460WW05	MAT ZWART	GEGOTEN ALUMINIUM	4,5W	3000K	600Lm	475Lm	36°	62,00
DO460WW30	MAT WIT	GEGOTEN ALUMINIUM	4,5W	3000K	600Lm	475Lm	36°	62,00



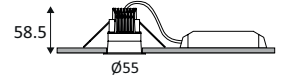
MAT ZWART



MAT WIT



MOWI RD



- Ronde vaste inbouwspot.
- Anti-verblindings reflector.
- Bevestiging met veren.
- Met externe dimbare omvormer.
- Verenigbaar met fase aansnijding of fase afsnijdingsdimmer.

MOWI RD	KLEUR	MATERIAAL	P	CCT	LED LUMEN	SYSTEM LUMEN	α	€
DO467WW05	MAT ZWART	GEGOTEN ALUMINIUM	6W	3000K	550Lm	295Lm	36°	70,00
DO467WW30	MAT WIT	GEGOTEN ALUMINIUM	6W	3000K	550Lm	295Lm	36°	70,00



MAT ZWART



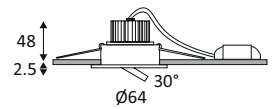
MAT WIT



TIPI RX



- Ronde richtbare inbouwspot.
- Bevestiging met veren.
- Mag bedekt worden door isolerend materiaal (niet ingespoten).
- Dubbel automatisch klemmenblok.
- Met externe niet dimbare omvormer, mag geplaatst worden op max. 10m van het toestel.



TIPI RX	KLEUR	MATERIAAL	P	CCT	LED LUMEN	SYSTEM LUMEN	α	€
DO104WW05	MAT ZWART	GEGOTEN ALUMINIUM	3W	3000K	350Lm	300Lm	30°	58,00
DO104WW25	ALUMINIUM	GEGOTEN ALUMINIUM	3W	3000K	350Lm	300Lm	30°	58,00
DO104WW30	MAT WIT	GEGOTEN ALUMINIUM	3W	3000K	350Lm	300Lm	30°	58,00



MAT ZWART



ALUMINIUM

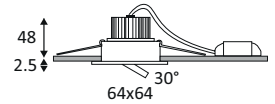


MAT WIT

TIPI SX



- Vierkante richtbare inbouwspot.
- Bevestiging met veren.
- Mag bedekt worden door isolerend materiaal (niet ingespoten).
- Dubbel automatisch klemmenblok.
- Met externe niet dimbare omvormer, mag geplaatst worden op max. 10m van het toestel.



TIPI SX	KLEUR	MATERIAAL	P	CCT	L(MM)	LED LUMEN	SYSTEM LUMEN	α	€
DO103WW05	MAT ZWART	GEGOTEN ALUMINIUM	3W	3000K	64	350Lm	300Lm	30°	63,00
DO103WW25	ALUMINIUM	GEGOTEN ALUMINIUM	3W	3000K	64	350Lm	300Lm	30°	63,00
DO103WW30	MAT WIT	GEGOTEN ALUMINIUM	3W	3000K	64	350Lm	300Lm	30°	63,00



MAT ZWART



ALUMINIUM



MAT WIT

TIPI RX



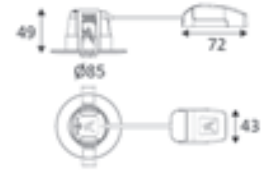
TIPI SX



BRAVA RD-230



- 3 in 1 vaste ronde inbouwspot.
- 2700K, 3000K of 4000K naar keuze via een schakelaar aan de achterkant van het armatuur.
- Bevestiging met veren.
- Mag bedekt worden door isolerend materiaal (ingespoten of overdekt).
- Dubbel automatisch klemmenblok.
- Werkt zonder omvormer.
- Dimbaar.
- Verenigbaar met fase afsnijdingsdimmer.



BRAVA RD-230	KLEUR	MATERIAAL	P	CCT	LED LUMEN	SYSTEM LUMEN	α	€
DO54405	MAT ZWART	ALUMINIUM + COMPOSIT	5W	2700K 3000K 4000K	680Lm (4000K)	615Lm (4000K)	60°	25,00
DO54430	MAT WIT	ALUMINIUM + COMPOSIT	5W	2700K 3000K 4000K	680Lm (4000K)	615Lm (4000K)	60°	25,00



MAT ZWART

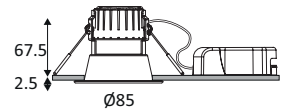


MAT WIT

BRAVA RDH-230



- 3 in 1 vaste ronde inbouwspot.
- 2700K, 3000K of 4000K naar keuze via een schakelaar aan de achterkant van het armatuur.
- Anti-verblindings reflector.
- Bevestiging met veren.
- Mag bedekt worden door isolerend materiaal (ingespoten of overdekt).
- Dubbel automatisch klemmenblok.
- Werkt zonder omvormer.
- Dimbaar.
- Verenigbaar met fase afsnijdingsdimmer.



BRAVA RDH-230	KLEUR	MATERIAAL	P	CCT	LED LUMEN	SYSTEM LUMEN	α	€
DO54505	MAT ZWART	ALUMINIUM + COMPOSIT	5W	2700K 3000K 4000K	680Lm (4000K)	400Lm (4000K)	60°	29,00
DO54530	MAT WIT	ALUMINIUM + COMPOSIT	5W	2700K 3000K 4000K	680Lm (4000K)	555Lm (4000K)	60°	29,00



MAT ZWART



MAT WIT

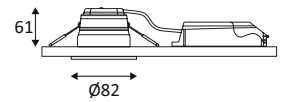
BRAVA RDH-230



DEBI RD



- 4 in 1 vaste ronde inbouwspot.
- 2700K, 3000K, 4000K of 6000K naar keuze via een schakelaar aan de achterkant van het armatuur.
- Bevestiging met veren.
- Mag bedekt worden door isolerend materiaal (ingespoten of overdekt), inclusief omvormer.
- Dubbel automatisch klemmenblok.
- Met externe dimbare omvormer.
- Verenigbaar met fase afsnijdingsdimmer.



DEBI RD	KLEUR	MATERIAAL	P	CCT	LED LUMEN	SYSTEM LUMEN	α	€
DO43005	MAT ZWART	ALUMINIUM + COMPOSIT	6W	3000K 4000K 6500K	720Lm (4000K)	565Lm (4000K)	60°	35,00
DO43030	MAT WIT	ALUMINIUM + COMPOSIT	6W	3000K 4000K 6500K	720Lm (4000K)	565Lm (4000K)	60°	35,00



MAT ZWART

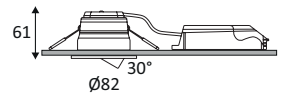


MAT WIT

IENA RDX



- 4 in 1 richtbare ronde inbouwspot.
- 2700K, 3000K, 4000K of 6000K naar keuze via een schakelaar aan de achterkant van het armatuur.
- Bevestiging met veren.
- Mag bedekt worden door isolerend materiaal (ingespoten of overdekt), inclusief omvormer.
- Dubbel automatisch klemmenblok.
- Met externe dimbare omvormer.
- Verenigbaar met fase afsnijdingsdimmer.



IENA RDX	KLEUR	MATERIAAL	P	CCT	LED LUMEN	SYSTEM LUMEN	α	€
DO43105	MAT ZWART	ALUMINIUM + COMPOSIT	6W	3000K 4000K 6500K	720Lm (4000K)	565Lm (4000K)	60°	38,00
DO43130	MAT WIT	ALUMINIUM + COMPOSIT	6W	3000K 4000K 6500K	720Lm (4000K)	565Lm (4000K)	60°	38,00



MAT ZWART



MAT WIT




DEBI RD



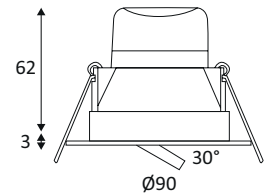
IENA RDX



MARY RDX-230



- Ronde richtbare inbouwspot.
- Bevestiging met veren.
- Mag bedekt worden door isolerend materiaal (niet ingespoten).
- Dubbel automatisch klemmenblok.
- Werkt zonder omvormer.
- Dimbaar.
- Verenigbaar met fase afsnijdingsdimmer.



MARY RDX-230	KLEUR	MATERIAAL	P	CCT	LED LUMEN	SYSTEM LUMEN	α	€
DO315WW05	MAT ZWART	COMPOSITE	7,5W	3000K	750Lm	600Lm	60°	35,00
DO315WW30	MAT WIT	COMPOSITE	7,5W	3000K	750Lm	600Lm	60°	35,00
DO315NW05	MAT ZWART	COMPOSITE	7,5W	4000K	770Lm	615Lm	60°	35,00
DO315NW30	MAT WIT	COMPOSITE	7,5W	4000K	770Lm	615Lm	60°	35,00



MAT ZWART



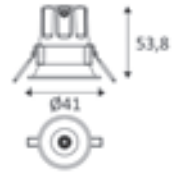
MAT WIT

ELENA S RDH





ELENA S RDH



- Vaste ronde inbouwspot.
- Reflector met lage verblinding.
- Keuze uit 2700K, 3000K of 4000K via een schakelaar aan de achterkant van de armatuur.
- Veerbelaste montage.
- Kan worden afgedekt met gerolde of geblazen isolatie, inclusief de driver.
- Inclusief dimbare driver met faseafsnijding op afstand.
- Vervangende driver en lichtbron apart verkrijgbaar.

ELENA S RDH	KLEUR	MATERIAAL	P	CCT	LED LUMEN	SYSTEM LUMEN	α	€
DO57305	NEW MAT ZWART	ALUMINIUM	4W	2700K 3000K 4000K	330Lm (4000K)	231Lm (4000K)	45°	35,00
DO57317	NEW MAT ZWART - ZILVER	ALUMINIUM	4W	2700K 3000K 4000K	330Lm (4000K)	231Lm (4000K)	45°	45,00
DO57330	NEW MAT WIT	ALUMINIUM	4W	2700K 3000K 4000K	330Lm (4000K)	231Lm (4000K)	45°	35,00
DO57335	NEW MAT ZWART - MAT WIT	ALUMINIUM	4W	2700K 3000K 4000K	330Lm (4000K)	231Lm (4000K)	45°	45,00
DO57344	NEW MAT ZWART - MAT MESSING	ALUMINIUM	4W	2700K 3000K 4000K	330Lm (4000K)	231Lm (4000K)	45°	45,00
DO57348	NEW MAT WIT - MAT MESSING	ALUMINIUM	4W	2700K 3000K 4000K	330Lm (4000K)	231Lm (4000K)	45°	45,00
DO57353	NEW MAT WIT - ZILVER	ALUMINIUM	4W	2700K 3000K 4000K	330Lm (4000K)	231Lm (4000K)	45°	45,00
DO57381	NEW MAT WIT - ZWART	ALUMINIUM	4W	2700K 3000K 4000K	330Lm (4000K)	231Lm (4000K)	45°	45,00

OMVORMERS EN BRONNEN		€
CDDO573	DRIVER ELENA S 4W 165MA CC DIM	20,00
LPDO573	LED BRON ELENA S 3W 330Lm 45°	18,00

KLEUREN BESCHIKBAAR VOOR HET HELE ELENA-ASSORTIMENT

RDH VERSIE



RDX VERSIE



ELENA M RDH



- Vaste ronde inbouwspot.
- Reflector met lage verblinding.
- Keuze uit 2700K, 3000K of 4000K via een schakelaar aan de achterkant van de armatuur.
- Veerbelaste montage.
- Kan worden afgedekt met gerolde of geblazen isolatie, inclusief de driver.
- Inclusief dimbare driver met faseafsnijding op afstand.
- Vervangende driver en lichtbron apart verkrijgbaar.

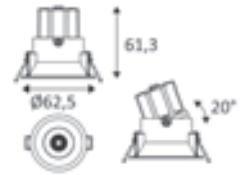


ELENA M RDH	KLEUR	MATERIAAL	P	CCT	LED LUMEN	SYSTEM LUMEN	α	€
DO57405	NEW MAT ZWART	ALUMINIUM	6W	2700K 3000K 4000K	460Lm (4000K)	356Lm (4000K)	40°	40,00
DO57417	NEW MAT ZWART - ZILVER	ALUMINIUM	6W	2700K 3000K 4000K	460Lm (4000K)	356Lm (4000K)	40°	50,00
DO57430	NEW MAT WIT	ALUMINIUM	6W	2700K 3000K 4000K	460Lm (4000K)	356Lm (4000K)	40°	40,00
DO57435	NEW MAT ZWART - MAT WIT	ALUMINIUM	6W	2700K 3000K 4000K	460Lm (4000K)	356Lm (4000K)	40°	50,00
DO57444	NEW MAT ZWART - MAT MESSING	ALUMINIUM	6W	2700K 3000K 4000K	460Lm (4000K)	356Lm (4000K)	40°	50,00
DO57448	NEW MAT WIT - MAT MESSING	ALUMINIUM	6W	2700K 3000K 4000K	460Lm (4000K)	356Lm (4000K)	40°	50,00
DO57453	NEW MAT WIT - ZILVER	ALUMINIUM	6W	2700K 3000K 4000K	460Lm (4000K)	356Lm (4000K)	40°	50,00
DO57481	NEW MAT WIT - ZWART	ALUMINIUM	6W	2700K 3000K 4000K	460Lm (4000K)	356Lm (4000K)	40°	50,00

OMVORMERS EN BRONNEN		€
LPDO578	LED BRON ELENA XL 7,5W 820Lm 45°	24,00
CDDO578	DRIVER ELENA XL 10W 415MA CC DIM	20,00



ELENA M RDX



NEW

- Verstelbare ronde inbouwspot.
- Reflector met lage verblinding.
- Keuze uit 2700K, 3000K of 4000K via een schakelaar aan de achterkant van de armatuur.
- Veerbelaste montage.
- Kan worden afgedekt met gerolde of geblazen isolatie, inclusief de driver.
- Inclusief dimbare driver met faseafsnijding op afstand.
- Vervangende driver en lichtbron apart verkrijgbaar.

ELENA M RDX	KLEUR	MATERIAAL	P	CCT	LED LUMEN	SYSTEM LUMEN	α	€
DO57505	NEW MAT ZWART	ALUMINIUM	6W	2700K 3000K 4000K	460Lm (4000K)	356Lm (4000K)	40°	45,00
DO57517	NEW MAT ZWART - ZILVER	ALUMINIUM	6W	2700K 3000K 4000K	460Lm (4000K)	356Lm (4000K)	40°	55,00
DO57530	NEW MAT WIT	ALUMINIUM	6W	2700K 3000K 4000K	460Lm (4000K)	356Lm (4000K)	40°	45,00
DO57535	NEW MAT ZWART - MAT WIT	ALUMINIUM	6W	2700K 3000K 4000K	460Lm (4000K)	356Lm (4000K)	40°	55,00
DO57544	NEW MAT ZWART - MAT MESSING	ALUMINIUM	6W	2700K 3000K 4000K	460Lm (4000K)	356Lm (4000K)	40°	55,00
DO57548	NEW MAT WIT - MAT MESSING	ALUMINIUM	6W	2700K 3000K 4000K	460Lm (4000K)	356Lm (4000K)	40°	55,00
DO57553	NEW MAT WIT - ZILVER	ALUMINIUM	6W	2700K 3000K 4000K	460Lm (4000K)	356Lm (4000K)	40°	55,00
DO57581	NEW MAT WIT - ZWART	ALUMINIUM	6W	2700K 3000K 4000K	460Lm (4000K)	356Lm (4000K)	40°	55,00

OMVORMERS EN BRONNEN		€
CDD0574	DRIVER ELENA M 6W 245MA CC DIM	20,00
LPDO574	LED BRON ELENA M 4,5W 460Lm 40°	20,00

ELENA L RDH



- Vaste ronde inbouwspot.
- Reflector met lage verblinding.
- Keuze uit 2700K, 3000K of 4000K via een schakelaar aan de achterkant van de armatuur.
- Veerbelaste montage.
- Kan worden afgedekt met gerolde of geblazen isolatie, behalve de DALI-driver.
- Afstandsbedienbare faseafsnijding of DALI-dimbare driver inbegrepen.
- Vervangende driver en bron apart verkrijgbaar.

ELENA L RDH	KLEUR	MATERIAAL	P	CCT	LED LUMEN	SYSTEM LUMEN	α	€	
DIMMABLE COUPURE DE PHASE									
DO57605	NEW	MAT ZWART	ALUMINIUM	7,5W	2700K 3000K 4000K	700Lm (4000K)	502Lm (4000K)	38°	45,00
DO57617	NEW	MAT ZWART - ZILVER	ALUMINIUM	7,5W	2700K 3000K 4000K	700Lm (4000K)	502Lm (4000K)	38°	55,00
DO57630	NEW	MAT WIT	ALUMINIUM	7,5W	2700K 3000K 4000K	700Lm (4000K)	502Lm (4000K)	38°	45,00
DO57681	NEW	MAT WIT - ZWART	ALUMINIUM	7,5W	2700K 3000K 4000K	700Lm (4000K)	502Lm (4000K)	38°	55,00
DO57635	NEW	MAT ZWART - MAT WIT	ALUMINIUM	7,5W	2700K 3000K 4000K	700Lm (4000K)	502Lm (4000K)	38°	55,00
DO57644	NEW	MAT ZWART - MAT MESSING	ALUMINIUM	7,5W	2700K 3000K 4000K	700Lm (4000K)	502Lm (4000K)	38°	55,00
DO57648	NEW	MAT WIT - MAT MESSING	ALUMINIUM	7,5W	2700K 3000K 4000K	700Lm (4000K)	502Lm (4000K)	38°	55,00
DO57653	NEW	MAT WIT - ZILVER	ALUMINIUM	7,5W	2700K 3000K 4000K	700Lm (4000K)	502Lm (4000K)	38°	55,00
DIMMABLE DALI									
DO58405	NEW	MAT ZWART	ALUMINIUM	7,5W	2700K 3000K 4000K	700Lm (4000K)	502Lm (4000K)	38°	95,00
DO58417	NEW	MAT ZWART - ZILVER	ALUMINIUM	7,5W	2700K 3000K 4000K	700Lm (4000K)	502Lm (4000K)	38°	105,00
DO58430	NEW	MAT WIT	ALUMINIUM	7,5W	2700K 3000K 4000K	700Lm (4000K)	502Lm (4000K)	38°	95,00
DO58435	NEW	MAT ZWART - MAT WIT	ALUMINIUM	7,5W	2700K 3000K 4000K	700Lm (4000K)	502Lm (4000K)	38°	105,00
DO58444	NEW	MAT ZWART - MAT MESSING	ALUMINIUM	7,5W	2700K 3000K 4000K	700Lm (4000K)	502Lm (4000K)	38°	105,00
DO58448	NEW	MAT WIT - MAT MESSING	ALUMINIUM	7,5W	2700K 3000K 4000K	700Lm (4000K)	502Lm (4000K)	38°	105,00
DO58453	NEW	MAT WIT - ZILVER	ALUMINIUM	7,5W	2700K 3000K 4000K	700Lm (4000K)	502Lm (4000K)	38°	105,00
DO58481	NEW	MAT WIT - ZWART	ALUMINIUM	7,5W	2700K 3000K 4000K	700Lm (4000K)	502Lm (4000K)	38°	105,00

OMVORMERS EN BRONNEN			€
CDDO576	DRIVER ELENA L 7,5W 320MA CC DIM		20,00
LPDO576	LED BRON ELENA L 5,8W 700Lm 38°		22,00
CDDO584	DRIVER ELENA L 14W 350MA CC DALI		40,00



ELENA L RDX



- Verstelbare ronde inbouwspot.
- Reflector met lage verblinding.
- Keuze uit 2700K, 3000K of 4000K via een schakelaar aan de achterkant van de armatuur.
- Veerbelaste montage.
- Kan worden afgedekt met gerolde of geblazen isolatie, behalve de DALI-driver.
- Afstandsbedienbare faseafsnijding of DALI-dimbare driver inbegrepen.
- Vervangende driver en bron apart verkrijgbaar.

ELENA L RDX	KLEUR	MATERIAAL	P	CCT	LED LUMEN	SYSTEM LUMEN	α	€
DIMMABLE COUPURE DE PHASE								
DO57705	NEW MAT ZWART	ALUMINIUM	7,5W	2700K 3000K 4000K	700Lm (4000K)	502Lm (4000K)	38°	50,00
DO57717	NEW MAT ZWART - ZILVER	ALUMINIUM	7,5W	2700K 3000K 4000K	700Lm (4000K)	502Lm (4000K)	38°	60,00
DO57730	NEW MAT WIT	ALUMINIUM	7,5W	2700K 3000K 4000K	700Lm (4000K)	502Lm (4000K)	38°	50,00
DO57735	NEW MAT ZWART - MAT WIT	ALUMINIUM	7,5W	2700K 3000K 4000K	700Lm (4000K)	502Lm (4000K)	38°	60,00
DO57744	NEW MAT ZWART - MAT MESSING	ALUMINIUM	7,5W	2700K 3000K 4000K	700Lm (4000K)	502Lm (4000K)	38°	60,00
DO57748	NEW MAT WIT - MAT MESSING	ALUMINIUM	7,5W	2700K 3000K 4000K	700Lm (4000K)	502Lm (4000K)	38°	60,00
DO57753	NEW MAT WIT - ZILVER	ALUMINIUM	7,5W	2700K 3000K 4000K	700Lm (4000K)	502Lm (4000K)	38°	60,00
DO57781	NEW MAT WIT - ZWART	ALUMINIUM	7,5W	2700K 3000K 4000K	700Lm (4000K)	502Lm (4000K)	38°	60,00
DIMMABLE DALI								
DO58505	NEW MAT ZWART	ALUMINIUM	7,5W	2700K 3000K 4000K	700Lm (4000K)	502Lm (4000K)	38°	100,00
DO58517	NEW MAT ZWART - ZILVER	ALUMINIUM	7,5W	2700K 3000K 4000K	700Lm (4000K)	502Lm (4000K)	38°	110,00
DO58530	NEW MAT WIT	ALUMINIUM	7,5W	2700K 3000K 4000K	700Lm (4000K)	502Lm (4000K)	38°	100,00
DO58535	NEW MAT ZWART - MAT WIT	ALUMINIUM	7,5W	2700K 3000K 4000K	700Lm (4000K)	502Lm (4000K)	38°	110,00
DO58544	NEW MAT ZWART - MAT MESSING	ALUMINIUM	7,5W	2700K 3000K 4000K	700Lm (4000K)	502Lm (4000K)	38°	110,00
DO58548	NEW MAT WIT - MAT MESSING	ALUMINIUM	7,5W	2700K 3000K 4000K	700Lm (4000K)	502Lm (4000K)	38°	110,00
DO58553	NEW MAT WIT - ZILVER	ALUMINIUM	7,5W	2700K 3000K 4000K	700Lm (4000K)	502Lm (4000K)	38°	110,00
DO58581	NEW MAT WIT - ZWART	ALUMINIUM	7,5W	2700K 3000K 4000K	700Lm (4000K)	502Lm (4000K)	38°	110,00
OMVORMERS EN BRONNEN								€
CDD0576	DRIVER ELENA L 7,5W 320MA CC DIM		20,00					
LPD0576	LED BRON ELENA L 5,8W 700Lm 38°		22,00					
CDD0584	DRIVER ELENA L 14W 350MA CC DALI		40,00					

ELENA XL RDH



- Vaste ronde inbouwspot.
- Reflector met lage verblinding.
- Keuze uit 2700K, 3000K of 4000K via een schakelaar aan de achterkant van de armatuur.
- Veerbelaste montage.
- Kan worden afgedekt met gerolde of geblazen isolatie, behalve de DALI-driver.
- Afstandsbedienbare faseafsnijding of DALI-dimbare driver inbegrepen.
- Vervangende driver en bron apart verkrijgbaar.

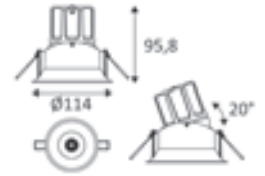


ELENA XL RDH	KLEUR	MATERIAAL	P	CCT	LED LUMEN	SYSTEM LUMEN	α	€
DIMMABLE COUPURE DE PHASE								
DO57805	NEW MAT ZWART	ALUMINIUM	10W	2700K 3000K 4000K	820Lm (4000K)	685Lm (4000K)	45°	50,00
DO57817	NEW MAT ZWART - ZILVER	ALUMINIUM	10W	2700K 3000K 4000K	820Lm (4000K)	685Lm (4000K)	45°	60,00
DO57830	NEW MAT WIT	ALUMINIUM	10W	2700K 3000K 4000K	820Lm (4000K)	685Lm (4000K)	45°	50,00
DO57835	NEW MAT ZWART - MAT WIT	ALUMINIUM	10W	2700K 3000K 4000K	820Lm (4000K)	685Lm (4000K)	45°	60,00
DO57844	NEW MAT ZWART - MAT MESSING	ALUMINIUM	10W	2700K 3000K 4000K	820Lm (4000K)	685Lm (4000K)	45°	60,00
DO57848	NEW MAT WIT - MAT MESSING	ALUMINIUM	10W	2700K 3000K 4000K	820Lm (4000K)	685Lm (4000K)	45°	60,00
DO57853	NEW MAT WIT - ZILVER	ALUMINIUM	10W	2700K 3000K 4000K	820Lm (4000K)	685Lm (4000K)	45°	60,00
DO57881	NEW MAT WIT - ZWART	ALUMINIUM	10W	2700K 3000K 4000K	820Lm (4000K)	685Lm (4000K)	45°	60,00
DIMMABLE DALI								
DO58605	NEW MAT ZWART	ALUMINIUM	10W	2700K 3000K 4000K	820Lm (4000K)	685Lm (4000K)	45°	100,00
DO58617	NEW MAT ZWART - ZILVER	ALUMINIUM	10W	2700K 3000K 4000K	820Lm (4000K)	685Lm (4000K)	45°	110,00
DO58630	NEW MAT WIT	ALUMINIUM	10W	2700K 3000K 4000K	820Lm (4000K)	685Lm (4000K)	45°	100,00
DO58635	NEW MAT ZWART - MAT WIT	ALUMINIUM	10W	2700K 3000K 4000K	820Lm (4000K)	685Lm (4000K)	45°	110,00
DO58644	NEW MAT ZWART - MAT MESSING	ALUMINIUM	10W	2700K 3000K 4000K	820Lm (4000K)	685Lm (4000K)	45°	110,00
DO58648	NEW MAT WIT - MAT MESSING	ALUMINIUM	10W	2700K 3000K 4000K	820Lm (4000K)	685Lm (4000K)	45°	110,00
DO58653	NEW MAT WIT - ZILVER	ALUMINIUM	10W	2700K 3000K 4000K	820Lm (4000K)	685Lm (4000K)	45°	110,00
DO58681	NEW MAT WIT - ZWART	ALUMINIUM	10W	2700K 3000K 4000K	820Lm (4000K)	685Lm (4000K)	45°	110,00

OMVORMERS EN BRONNEN		€
LPDO578	LED BRON ELENA XL 7,5W 820Lm 45°	24,00
CDDO578	DRIVER ELENA XL 10W 415MA CC DIM	20,00



ELENA XL RDX



- Verstelbare ronde inbouwspot.
- Reflector met lage verblinding.
- Keuze uit 2700K, 3000K of 4000K via een schakelaar aan de achterkant van de armatuur.
- Veerbelaste montage.
- Kan worden afgedekt met gerolde of geblazen isolatie, behalve de DALI-driver.
- Afstandsbedienbare faseafsnijding of DALI-dimbare driver inbegrepen.
- Vervangende driver en bron apart verkrijgbaar.

ELENA XL RDX	KLEUR	MATERIAAL	P	CCT	LED LUMEN	SYSTEM LUMEN	α	€	
DIMMABLE COUPEURE DE PHASE									
DO57905	NEW	MAT ZWART	ALUMINIUM	10W	2700K 3000K 4000K	820Lm (4000K)	685Lm (4000K)	45°	55,00
DO57917	NEW	MAT ZWART - ZILVER	ALUMINIUM	10W	2700K 3000K 4000K	820Lm (4000K)	685Lm (4000K)	45°	65,00
DO57930	NEW	MAT WIT	ALUMINIUM	10W	2700K 3000K 4000K	820Lm (4000K)	685Lm (4000K)	45°	55,00
DO57935	NEW	MAT ZWART - MAT WIT	ALUMINIUM	10W	2700K 3000K 4000K	820Lm (4000K)	685Lm (4000K)	45°	65,00
DO57944	NEW	MAT ZWART - MAT MESSING	ALUMINIUM	10W	2700K 3000K 4000K	820Lm (4000K)	685Lm (4000K)	45°	65,00
DO57948	NEW	MAT WIT - MAT MESSING	ALUMINIUM	10W	2700K 3000K 4000K	820Lm (4000K)	685Lm (4000K)	45°	65,00
DO57953	NEW	MAT WIT - ZILVER	ALUMINIUM	10W	2700K 3000K 4000K	820Lm (4000K)	685Lm (4000K)	45°	65,00
DO57981	NEW	MAT WIT - ZWART	ALUMINIUM	10W	2700K 3000K 4000K	820Lm (4000K)	685Lm (4000K)	45°	65,00
DIMMABLE DALI									
DO58705	NEW	MAT ZWART	ALUMINIUM	10W	2700K 3000K 4000K	820Lm (4000K)	685Lm (4000K)	45°	105,00
DO58717	NEW	MAT ZWART - ZILVER	ALUMINIUM	10W	2700K 3000K 4000K	820Lm (4000K)	685Lm (4000K)	45°	115,00
DO58730	NEW	MAT WIT	ALUMINIUM	10W	2700K 3000K 4000K	820Lm (4000K)	685Lm (4000K)	45°	105,00
DO58735	NEW	MAT ZWART - MAT WIT	ALUMINIUM	10W	2700K 3000K 4000K	820Lm (4000K)	685Lm (4000K)	45°	115,00
DO58744	NEW	MAT ZWART - MAT MESSING	ALUMINIUM	10W	2700K 3000K 4000K	820Lm (4000K)	685Lm (4000K)	45°	115,00
DO58748	NEW	MAT WIT - MAT MESSING	ALUMINIUM	10W	2700K 3000K 4000K	820Lm (4000K)	685Lm (4000K)	45°	115,00
DO58753	NEW	MAT WIT - ZILVER	ALUMINIUM	10W	2700K 3000K 4000K	820Lm (4000K)	685Lm (4000K)	45°	115,00
DO58781	NEW	MAT WIT - ZWART	ALUMINIUM	10W	2700K 3000K 4000K	820Lm (4000K)	685Lm (4000K)	45°	115,00

OMVORMERS EN BRONNEN		€
LPDO578	LED BRON ELENA XL 7,5W 820Lm 45°	24,00
CDDO578	DRIVER ELENA XL 10W 415MA CC DIM	20,00

KAHA RDH



- Vaste ronde inbouwspot.
- 3CCT: 2700K, 3000K of 4000K naar keuze.
- Reflector met lage lichtsterkte. Bevestigd met veren.
- Mag bedekt worden met isolatie.
- Dubbel automatisch klemmenblok.
- Dimbare omvormer meegeleverd.
- Vervangbare omvormer en bron.



KAHA RDH	KLEUR	MATERIAAL	P	CCT	LED LUMEN	SYSTEM LUMEN	α	€
DO56605	NEW MAT ZWART	ALUMINIUM + COMPOSIT	7W	2700K 3000K 4000K	765Lm (4000K)	420Lm (4000K)	60°	45,00
DO56644	NEW MAT ZWART - GEBORSTELD MESSING	ALUMINIUM + COMPOSIT	7W	2700K 3000K 4000K	765Lm (4000K)	480Lm (4000K)	60°	50,00
DO56617	NEW MAT ZWART - ZILVER	ALUMINIUM + COMPOSIT	7W	2700K 3000K 4000K	765Lm (4000K)	480Lm (4000K)	60°	50,00
DO56630	NEW MAT WIT	ALUMINIUM + COMPOSIT	7W	2700K 3000K 4000K	765Lm(4000K)	480Lm (4000K)	60°	45,00
DO56648	NEW MAT WIT - MAT MESSING	ALUMINIUM + COMPOSIT	7W	2700K 3000K 4000K	765Lm (4000K)	480Lm (4000K)	60°	50,00
DO56653	NEW MAT WIT - ZILVER	ALUMINIUM + COMPOSIT	7W	2700K 3000K 4000K	765Lm (4000K)	480Lm (4000K)	60°	50,00

OMVORMERS EN BRONNEN	LED	€
LPDO565	LED BRON KAHA 4,8W 765Lm 60°	30,00
CDDO565	DRIVER KAHA 7W 190MA CC DIM	25,00



MAT ZWART

MAT ZWART -
GEBORSTELD
MESSINGMAT ZWART -
ZILVER

MAT WIT

MAT WIT - MAT
MESSING

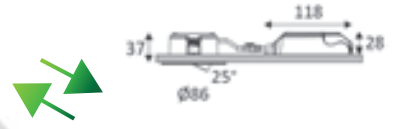
MAT WIT - ZILVER



KAHA RDX



- Verstelbare ronde inbouwspot.
- 3CCT: 2700K, 3000K of 4000K naar keuze.
- Bevestiging met veren.
- Mag worden bedekt met rolisolatie of geblazen isolatie.
- Automatisch dubbel klemmenblok.
- Dimbare omvormer meegeleverd. Vervangbare omvormer en bron.



KAHA RDX	KLEUR	MATERIAAL	P	CCT	LED LUMEN	SYSTEM LUMEN	α	€
DO56505	NEW MAT ZWART	ALUMINIUM + COMPOSIT	7W	2700K 3000K 4000K	765Lm (4000K)	560Lm (4000K)	60°	40,00
DO56530	NEW MAT WIT	ALUMINIUM + COMPOSIT	7W	2700K 3000K 4000K	765Lm (4000K)	560Lm (4000K)	60°	40,00

OMVORMERS EN BRONNEN	LED	€
LPDO565	LED BRON KAHA 4,8W 765Lm 60°	30,00
CDDO565	DRIVER KAHA 7W 190MA CC DIM	25,00



MAT ZWART

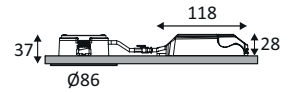


MAT WIT

BORA RD EVO



- 4 in 1 vaste ronde inbouwspot.
- 2700K, 3000K, 4000K of 6000K naar keuze via een schakelaar op de omvormer.
- Bevestiging met veren.
- Mag bedekt worden door isolerend materiaal (ingespoten of overdekt), inclusief omvormer.
- Dubbel automatisch klemmenblok.
- Met externe dimbare omvormer.
- Verenigbaar met fase afsnijdingsdimmer.
- Vervangende omvormer of bron is apart verkrijgbaar.



BORA RD EVO	KLEUR	MATERIAAL	P	CCT	LED LUMEN	SYSTEM LUMEN	α	€
DO55105	MAT ZWART	ALUMINIUM + COMPOSIT	7W	2700K 3000K 4000K 6000K	800Lm (4000K)	720Lm (4000K)	60°	40,00
DO55121	NIKKEL SATIJN	ALUMINIUM + COMPOSIT	7W	2700K 3000K 4000K 6000K	800Lm (4000K)	720Lm (4000K)	60°	40,00
DO55130	MAT WIT	ALUMINIUM + COMPOSIT	7W	2700K 3000K 4000K 6000K	800Lm (4000K)	720Lm (4000K)	60°	40,00

OMVORMERS EN BRONNEN		LED	WATT MAX	€
CD553	DRIVER 7W 190MA CC DIM		7W	20,00
LP551	LED BRON 5,2W 800Lm 60°		5,2W	12,00



MAT ZWART



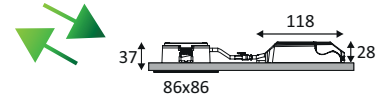
NIKKEL SATIJN



MAT WIT



BORA SD EVO



- 4 in 1 vaste vierkante inbouwspot.
- 2700K, 3000K, 4000K of 6000K naar keuze via een schakelaar op de omvormer.
- Bevestiging met veren.
- Mag bedekt worden door isolerend materiaal (ingespoten of overdekt), inclusief omvormer.
- Dubbel automatisch klemmenblok.
- Met externe dimbare omvormer.
- Verenigbaar met fase afsnijdingsdimmer.
- Vervangende omvormer of bron is apart verkrijgbaar.

BORA SD EVO	KLEUR	MATERIAAL	P	CCT	L(MM)	LED LUMEN	SYSTEM LUMEN	α	€
DO55405	MAT ZWART	ALUMINIUM + COMPOSIT	7W	3000K 4000K 6500K	86	800Lm (4000K)	720Lm (4000K)	60°	46,00
DO55421	NIKKEL SATIJN	ALUMINIUM + COMPOSIT	7W	3000K 4000K 6500K	86	800Lm (4000K)	720Lm (4000K)	60°	46,00
DO55430	MAT WIT	ALUMINIUM + COMPOSIT	7W	3000K 4000K 6500K	86	800Lm (4000K)	720Lm (4000K)	60°	46,00

OMVORMERS EN BRONNEN			LED	WATT MAX	€
CD553	DRIVER 7W 190MA CC DIM			7W	20,00
LP551	LED BRON 5,2W 800Lm 60°		5,2W		12,00



MAT ZWART

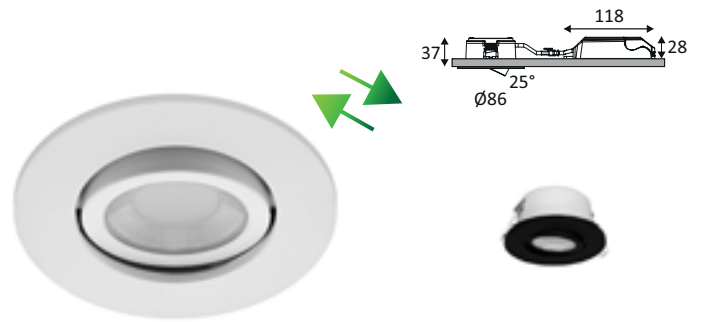
NIKKEL SATIJN

MAT WIT

BORA RDX EVO



- 4 in 1 richtbare ronde inbouwspot.
- 2700K, 3000K, 4000K of 6000K naar keuze via een schakelaar op de omvormer.
- Bevestiging met veren.
- Mag bedekt worden door isolerend materiaal (ingespoten of overdekt), inclusief omvormer.
- Dubbel automatisch klemmenblok.
- Met externe dimbare omvormer.
- Verenigbaar met fase afsnijdingsdimmer.
- Vervangende omvormer of bron is apart verkrijgbaar.



BORA RDX EVO	KLEUR	MATERIAAL	P	CCT	LED LUMEN	SYSTEM LUMEN	α	€
DO55205	MAT ZWART	ALUMINIUM + COMPOSITIET	7W	3000K 4000K 6500K	800Lm (4000K)	720Lm (4000K)	60°	46,00
DO55221	NIKKEL SATIJN	ALUMINIUM + COMPOSITIET	7W	3000K 4000K 6500K	800Lm (4000K)	720Lm (4000K)	60°	46,00
DO55230	MAT WIT	ALUMINIUM + COMPOSITIET	7W	3000K 4000K 6500K	800Lm (4000K)	720Lm (4000K)	60°	46,00

OMVORMERS EN BRONNEN	LED	WATT MAX	€
CD553	DRIVER 7W 190MA CC DIM	7W	20,00
LP551	LED BRON 5,2W 800Lm 60°	5,2W	12,00



MAT ZWART



NIKKEL SATIJN

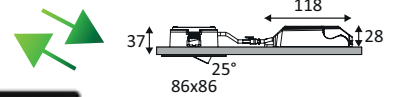


MAT WIT





BORA SDX EVO



- 4 in 1 richtbare vierkante inbouwspot.
- 2700K, 3000K, 4000K of 6000K naar keuze via een schakelaar op de omvormer.
- Bevestiging met veren.
- Mag bedekt worden door isolerend materiaal (ingespoten of overdekt), inclusief omvormer.
- Dubbel automatisch klemmenblok.
- Met externe dimbare omvormer.
- Verenigbaar met fase afsnijdingsdimmer.
- Vervangende omvormer of bron is apart verkrijgbaar.

BORA SDX EVO	KLEUR	MATERIAAL	P	CCT	LED LUMEN	SYSTEM LUMEN	α	€
DO55505	MAT ZWART	ALUMINIUM + COMPOSIT	7W	2700K 3000K 4000K 6000K	800Lm (4000K)	720Lm (4000K)	60°	50,00
DO55521	NIKKEL SATIJN	ALUMINIUM + COMPOSIT	7W	2700K 3000K 4000K 6000K	800Lm (4000K)	720Lm (4000K)	60°	50,00
DO55530	MAT WIT	ALUMINIUM + COMPOSIT	7W	2700K 3000K 4000K 6000K	800Lm (4000K)	720Lm (4000K)	60°	50,00

OMVORMERS EN BRONNEN			LED	WATT MAX	€
CD553	DRIVER 7W 190MA CC DIM			7W	20,00
LP551	LED BRON 5,2W 800Lm 60°		5,2W		12,00



MAT ZWART

NIKKEL SATIJN

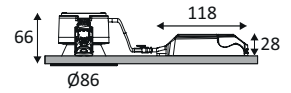
MAT WIT



BORA RDH EVO



- 4 in 1 vaste ronde inbouwspot.
- 2700K, 3000K, 4000K of 6000K naar keuze via een schakelaar op de omvormer.
- Anti-verblindings reflector.
- Bevestiging met veren.
- Mag bedekt worden door isolerend materiaal (ingespoten of overdekt), inclusief omvormer.
- Dubbel automatisch klemmenblok.
- Met externe dimbare omvormer.
- Verenigbaar met fase afsnijdingsdimmer.
- Vervangende omvormer of bron is apart verkrijgbaar.



BORA RDH EVO	KLEUR	MATERIAAL	P	CCT	LED LUMEN	SYSTEM LUMEN	α	€
DO55305	MAT ZWART	ALUMINIUM + COMPOSIT	7W	2700K 3000K 4000K 6000K	800Lm (4000K)	565Lm (4000K)	60°	43,00
DO55344	MAT ZWART - MAT MESSING	ALUMINIUM + COMPOSIT	7W	2700K 3000K 4000K 6000K	800Lm (4000K)	615Lm (4000K)	60°	50,00
DO55317	MAT ZWART - ZILVER	ALUMINIUM + COMPOSIT	7W	2700K 3000K 4000K 6000K	800Lm (4000K)	645Lm (4000K)	60°	50,00
DO55330	MAT WIT	ALUMINIUM + COMPOSIT	7W	2700K 3000K 4000K 6000K	800Lm (4000K)	665Lm (4000K)	60°	43,00
DO55348	MAT WIT - MAT MESSING	ALUMINIUM + COMPOSIT	7W	2700K 3000K 4000K 6000K	800Lm (4000K)	640Lm (4000K)	60°	50,00
DO55353	MAT WIT - ZILVER	ALUMINIUM + COMPOSIT	7W	2700K 3000K 4000K 6000K	800Lm (4000K)	640Lm (4000K)	60°	50,00

OMVORMERS EN BRONNEN		LED	WATT MAX	€
CD553	DRIVER 7W 190MA CC DIM		7W	20,00
LP551	LED BRON 5,2W 800Lm 60°		5,2W	12,00



MAT ZWART



MAT ZWART - MAT MESSING



MAT ZWART - ZILVER



MAT WIT



MAT WIT - MAT MESSING



MAT WIT - ZILVER


BORA RDH EVO










ALEX RDX



- 4 in 1 richtbare ronde inbouwspot.
- 2700K, 3000K, 4000K of 6500K naar keuze via een schakelaar op de omvormer.
- Bevestiging met veren.
- Mag bedekt worden door isolerend materiaal (ingespoten of overdekt), inclusief omvormer.
- Dubbel automatisch klemmenblok.
- Met externe dimbare omvormer.
- Verenigbaar met fase aansnijding of fase afsnijdingsdimmer.
- Vervangende driver of spot is apart verkrijgbaar.



ALEX RDX	KLEUR	MATERIAAL	P	CCT	LED LUMEN	SYSTEM LUMEN	α	€
DO53305	 MAT ZWART	ALUMINIUM + COMPOSIT	6W	2700K 3000K 4000K 6500K	700Lm (4000K)	575Lm (4000K)	60°	46,00
DO53321	 NIKKEL SATIJN	ALUMINIUM + COMPOSIT	6W	2700K 3000K 4000K 6500K	700Lm (4000K)	575Lm (4000K)	60°	46,00
DO53330	 MAT WIT	ALUMINIUM + COMPOSIT	6W	2700K 3000K 4000K 6500K	700Lm (4000K)	575Lm (4000K)	60°	46,00

OMVORMERS EN BRONNEN		WATT MAX	€
CD533	DRIVER 6W 260MA CC DIM		6W 22,00
LP53305	SPOT 6W 700Lm 60° IP65		20,00
LP53321	SPOT 6W 700Lm 60° IP65		20,00
LP53330	SPOT 6W 700Lm 60° IP65		20,00



MAT ZWART



NIKKEL SATIJN

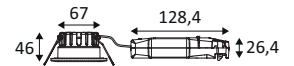


MAT WIT

ALEX RDX



KORY R



- 3 in 1 vaste ronde inbouwspot.
- 2700K, 3000K of 4000K naar keuze via een schakelaar in het armatuur.
- Bevestiging met veren.
- Mag bedekt worden door isolerend materiaal (ingespoten of overdekt), inclusief omvormer.
- Dubbel automatisch klemmenblok.
- Met externe niet dimbare omvormer.



KORY R	KLEUR	MATERIAAL	P	CCT	LED LUMEN	SYSTEM LUMEN	α	€
DO54905	MAT ZWART	ALUMINIUM + COMPOSIT	6W	2700K 3000K 4000K	775Lm (4000K)	620Lm (4000K)	60°	37,00
DO54930	MAT WIT	ALUMINIUM + COMPOSIT	6W	2700K 3000K 4000K	775Lm (4000K)	665Lm (4000K)	60°	37,00

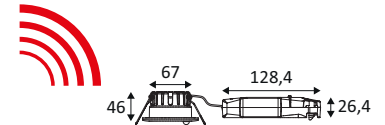


MAT ZWART



MAT WIT

KORY R SENSOR



- 3 in 1 vaste ronde inbouwspot.
- 2700K, 3000K of 4000K naar keuze via een schakelaar in het armatuur.
- Bevestiging met veren.
- Mag bedekt worden door isolerend materiaal (ingespoten of overdekt), inclusief omvormer.
- Dubbel automatisch klemmenblok.
- Met 90° IR-detector, detectiebereik van max. 4 m diameter.
- Master/slave functie mogelijk in combinatie met KORY R.
- Met externe niet dimbare omvormer.



KORY R SENSOR	KLEUR	MATERIAAL	P	CCT	LED LUMEN	SYSTEM LUMEN	α	€
DO55005	MAT ZWART	ALUMINIUM + COMPOSIT	6W	2700K 3000K 4000K	775Lm (4000K)	620Lm (4000K)	60°	45,00
DO55030	MAT WIT	ALUMINIUM + COMPOSIT	6W	2700K 3000K 4000K	775Lm (4000K)	665Lm (4000K)	60°	45,00




MAT ZWART



MAT WIT

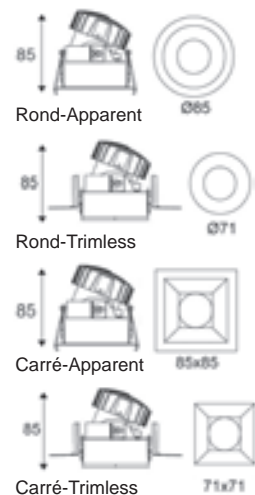
KORY R SENSOR



MODUS EVO 1



- Ronde richtbare inbouwspot.
- Anti-verblindings reflector.
- Ronde (MV0R) of vierkante (MV0S).
- Bevestiging met veren (MV0_/_C) of trimless (MV0_/_T).
- Eenvoudige automatische aansluitklem.
- Met externe niet-dimbare driver.



MODUS EVO 1		KLEUR	MATERIAAL	P	CCT	LED LUMEN	SYSTEM LUMEN	α	€	
ROND										
APPARENT										
MV0R/BCW/3K07/B6	NEW		MAT ZWART	ALUMINIUM	9W	3000K	800Lm	705Lm	60°	80,00
MV0R/WCW/3K07/W6	NEW		MAT WIT	ALUMINIUM	9W	3000K	800Lm	705Lm	60°	80,00
MV0R/BCW/3K11/B6	NEW		MAT ZWART	ALUMINIUM	13W	3000K	1000Lm	912Lm	60°	85,00
MV0R/WCW/3K11/W6	NEW		MAT WIT	ALUMINIUM	13W	3000K	1000Lm	912Lm	60°	85,00
TRIMLESS										
MV0R/TW/3K07/B6	NEW		MAT ZWART	ALUMINIUM	9W	3000K	800Lm	705Lm	60°	95,00
MV0R/TW/3K07/W6	NEW		MAT WIT	ALUMINIUM	9W	3000K	800Lm	705Lm	60°	95,00
MV0R/TW/3K11/B6	NEW		MAT ZWART	ALUMINIUM	13W	3000K	1000Lm	912Lm	60°	100,00
MV0R/TW/3K11/W6	NEW		MAT WIT	ALUMINIUM	13W	3000K	1000Lm	912Lm	60°	100,00
CARRÉ										
APPARENT										
MV0S/BCW/3K07/B6	NEW		MAT ZWART	ALUMINIUM	9W	3000K	800Lm	705Lm	60°	85,00
MV0S/WCW/3K07/W6	NEW		MAT WIT	ALUMINIUM	9W	3000K	800Lm	705Lm	60°	85,00
MV0S/BCW/3K11/B6	NEW		MAT ZWART	ALUMINIUM	13W	3000K	1000Lm	912Lm	60°	90,00
MV0S/WCW/3K11/W6	NEW		MAT WIT	ALUMINIUM	13W	3000K	1000Lm	912Lm	60°	90,00
TRIMLESS										
MV0S/TW/3K07/B6	NEW		MAT ZWART	ALUMINIUM	9W	3000K	800Lm	705Lm	60°	100,00
MV0S/TW/3K07/W6	NEW		MAT WIT	ALUMINIUM	9W	3000K	800Lm	705Lm	60°	100,00
MV0S/TW/3K11/B6	NEW		MAT ZWART	ALUMINIUM	13W	3000K	1000Lm	912Lm	60°	105,00
MV0S/TW/3K11/W6	NEW		MAT WIT	ALUMINIUM	13W	3000K	1000Lm	912Lm	60°	105,00

Filters voor MODUS EVO		€
MV	BESCHRIJVING	
MV/ASY	ASYMMETRISCH FILTER	8,00
MV/D/ASY	DUBBEL ASYMMETRISCH FILTER	8,00
MV/DIFFUSE	DIFFUUS FILTER	8,00
MV/HONEYCOMB	HONINGRAATFILTER	8,00
MV/LINEAR	LINEAIR FILTER	8,00



MAT ZWART



MAT WIT



MAT ZWART



MAT WIT



MAT ZWART



MAT WIT



MAT ZWART



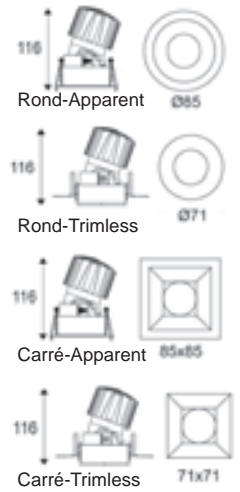
MAT WIT



MODUS EVO 2



- Ronde richtbare inbouwspot.
- Anti-verblindings reflector.
- Ronde (MV1R) of vierkante (MV1S).
- Bevestiging met veren (MV1/_C) of trimless (MV1/_T).
- Eenvoudige automatische aansluitklem.
- Met externe niet-dimbare driver.



MODUS EVO 2	KLEUR	MATERIAAL	P	CCT	LED LUMEN	SYSTEM LUMEN	α	€
ROND								
APPARENT								
MV1R/BCW/3K18/B6	NEW	MAT ZWART	ALUMINIUM	21W	3000K	1750Lm	1554Lm	50° 130,00
MV1R/WCW/3K18/W6	NEW	MAT WIT	ALUMINIUM	21W	3000K	1750Lm	1554Lm	50° 130,00
TRIMLESS								
MV1R/TW/3K18/B6	NEW	MAT ZWART	ALUMINIUM	21W	3000K	1750Lm	1554Lm	50° 145,00
MV1R/TW/3K18/W6	NEW	MAT WIT	ALUMINIUM	21W	3000K	1750Lm	1554Lm	50° 145,00
CARRÉ								
APPARENT								
MV1S/BCW/3K18/B6	NEW	MAT ZWART	ALUMINIUM	21W	3000K	1750Lm	1554Lm	50° 135,00
MV1S/WCW/3K18/W6	NEW	MAT WIT	ALUMINIUM	21W	3000K	1750Lm	1554Lm	50° 135,00
TRIMLESS								
MV1S/TW/3K18/B6	NEW	MAT ZWART	ALUMINIUM	21W	3000K	1750Lm	1554Lm	50° 145,00
MV1S/TW/3K18/W6	NEW	MAT WIT	ALUMINIUM	21W	3000K	1750Lm	1554Lm	50° 145,00

Filters voor MODUS EVO		€
MV	BESCHRIJVING	
MV/ASY	ASYMMETRISCH FILTER	8,00
MV/D/ASY	DUBBEL ASYMMETRISCH FILTER	8,00
MV/DIFFUSE	DIFFUUS FILTER	8,00
MV/HONEYCOMB	HONINGRAATFILTER	8,00
MV/LINEAR	LINEAIR FILTER	8,00



MAT ZWART



MAT WIT



MAT ZWART



MAT WIT



MAT ZWART



MAT WIT



MAT ZWART

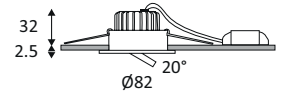


MAT WIT

AL1014 RX



- Ronde richtbare inbouwspot.
- Bevestiging met veren.
- Mag bedekt worden door isolerend materiaal (niet ingespoten).
- Dubbel automatisch klemmenblok.
- Met externe niet dimbare omvormer.
- Optioneel : Afwerkingsring die een uitsparingsdiameter van 90 tot 120mm bedekt.



AL1014 RX	KLEUR	MATERIAAL	P	CCT	LED LUMEN	SYSTEM LUMEN	α	€
AL101425	ALUMINIUM	GEGOTEN ALUMINIUM	6W	3000K	760Lm	655Lm	38°	44,00
DO11525	ALUMINIUM	GEGOTEN ALUMINIUM	6W	4000K	820Lm	705Lm	38°	50,00
DO11530	MAT WIT	GEGOTEN ALUMINIUM	6W	4000K	820Lm	705Lm	38°	50,00

ACCESSOIRES	KLEUR	MATERIAAL	BESCHRIJVING	€
DO33330	MAT WIT	ALUMINIUM	MONTAGERING 178MM	18,00



ALUMINIUM

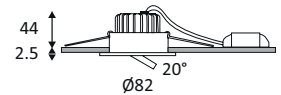


MAT WIT

AL1014 RDX



- Ronde richtbare inbouwspot.
- Bevestiging met veren.
- Dubbel automatisch klemmenblok.
- Met externe dimbare omvormer.
- Verenigbaar met fase aansnijding of fase afsnijdingsdimmer.
- Optioneel : Afwerkingsring die een uitsparingsdiameter van 90 tot 120mm bedekt.



AL1014 RDX	KLEUR	MATERIAAL	P	CCT	LED LUMEN	SYSTEM LUMEN	α	€
DO16005	MAT ZWART	GEGOTEN ALUMINIUM	9W	3000K	940Lm	830Lm	38°	60,00
DO16025	ALUMINIUM	GEGOTEN ALUMINIUM	9W	3000K	940Lm	830Lm	38°	60,00
DO16030	MAT WIT	GEGOTEN ALUMINIUM	9W	3000K	940Lm	830Lm	38°	60,00

ACCESSOIRES	KLEUR	MATERIAAL	BESCHRIJVING	€
DO33305	MAT ZWART	ALUMINIUM	MONTAGERING 178MM	18,00

DO33330	MAT WIT	ALUMINIUM	MONTAGERING 178MM	18,00
---------	---------	-----------	-------------------	-------



MAT ZWART



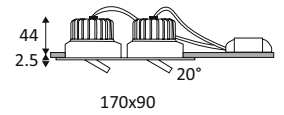
ALUMINIUM



MAT WIT



AL2014 SDX



- Rechthoekige richtbare inbouwspot.
- Bevestiging met veren.
- Dubbel automatisch klemmenblok.
- Met externe dimbare omvormer.
- Verenigbaar met fase aansnijding of fase afsnijdingsdimmer.

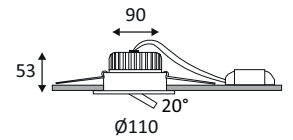
AL2014 SDX	KLEUR	MATERIAAL	P	CCT	LED LUMEN	SYSTEM LUMEN	α	€
DO18205	MAT ZWART	GEGOTEN ALUMINIUM	18W	3000K	2X900Lm	1570Lm	38°	160,00
DO18230	MAT WIT	GEGOTEN ALUMINIUM	18W	3000K	2X900Lm	1570Lm	38°	160,00



MAT ZWART

MAT WIT

AL1015 RX



- Richtbare ronde inbouw-downlight.
- Bevestiging met veren.
- Met externe niet dimbare omvormer.
- Optioneel : DALI-PUSH dimbare omvormer CD140 afzonderlijk te bestellen.

AL1015 RX	KLEUR	MATERIAAL	P	CCT	LED LUMEN	SYSTEM LUMEN	α	€
DO108WW05	MAT ZWART	GEGOTEN ALUMINIUM	12W	3000K	1320Lm	1170Lm	38°	117,00
AL1015WW30	MAT WIT	GEGOTEN ALUMINIUM	12W	3000K	1320Lm	1170Lm	38°	117,00
DO108NW05	MAT ZWART	GEGOTEN ALUMINIUM	12W	4000K	1200Lm	1000Lm	38°	117,00
DO108NW30	MAT WIT	GEGOTEN ALUMINIUM	12W	4000K	1470Lm	1300Lm	38°	117,00

OMVORMERS EN BRONNEN	WATT MAX	€
CD140	DRIVER 3-18W 350MA CC DIM DALI	90,00



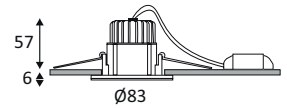
MAT ZWART

MAT WIT

IPHO 82 RD



- Ronde vaste inbouwspot.
- Bevestiging met veren.
- Dubbel automatisch klemmenblok.
- Met externe dimbare omvormer.
- Verenigbaar met fase aansnijding of fase afsnijdingsdimmer.



IPHO 82 RD	KLEUR	MATERIAAL	P	CCT	LED LUMEN	SYSTEM LUMEN	α	€
DO16405	ZWART	GLAS	9W	3000K	900Lm	620Lm	38°	95,00
DO16430	BLANC	GLAS	9W	3000K	900Lm	705Lm	38°	95,00



ZWART

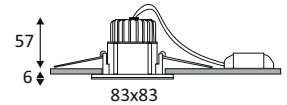


BLANC

IPHO 82 SD



- Vierkante vaste inbouwspot.
- Bevestiging met veren.
- Dubbel automatisch klemmenblok.
- Met externe dimbare omvormer.
- Verenigbaar met fase aansnijding of fase afsnijdingsdimmer.



IPHO 82 SD	KLEUR	MATERIAAL	P	CCT	LED LUMEN	SYSTEM LUMEN	α	€
DO16505	ZWART	GLAS	9W	3000K	900Lm	620Lm	38°	95,00
DO16530	BLANC	GLAS	9W	3000K	900Lm	705Lm	38°	95,00



ZWART



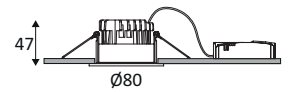
BLANC



IPHO 82 SD



COPE RD



- Ronde vaste inbouwspot.
- Anti-verblindings reflector.
- Bevestiging met veren.
- Met externe dimbare omvormer.
- Verenigbaar met fase aansnijding of fase afsnijdingsdimmer.

COPE RD	KLEUR	MATERIAAL	P	CCT	LED LUMEN	SYSTEM LUMEN	α	€
DO465WW05	MAT ZWART	GEGOTEN ALUMINIUM	7W	3000K	750Lm	620Lm	36°	75,00
DO465WW30	MAT WIT	GEGOTEN ALUMINIUM	7W	3000K	750Lm	620Lm	36°	75,00
DO465NW05	MAT ZWART	GEGOTEN ALUMINIUM	7W	4000K	800Lm	645Lm	36°	75,00
DO465NW30	MAT WIT	GEGOTEN ALUMINIUM	7W	4000K	800Lm	645Lm	36°	75,00

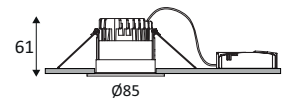


MAT ZWART



MAT WIT

EPI RD



- Ronde vaste inbouwspot.
- Anti-verblindings reflector.
- Bevestiging met veren.
- Met externe dimbare omvormer.
- Verenigbaar met fase aansnijding of fase afsnijdingsdimmer.

EPI RD	KLEUR	MATERIAAL	P	CCT	LED LUMEN	SYSTEM LUMEN	α	€
DO466WW05	MAT ZWART	GEGOTEN ALUMINIUM	7W	3000K	750Lm	570Lm	36°	80,00
DO466WW30	MAT WIT	GEGOTEN ALUMINIUM	7W	3000K	750Lm	570Lm	36°	80,00
DO466NW05	MAT ZWART	GEGOTEN ALUMINIUM	7W	4000K	800Lm	600Lm	36°	80,00
DO466NW30	MAT WIT	GEGOTEN ALUMINIUM	7W	4000K	800Lm	600Lm	36°	80,00



MAT ZWART



MAT WIT



EPI RD

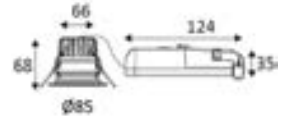


SAMY RD





SAMY RD



- Vaste ronde inbouwspot.
- 2200K, 2700K, 3000K of 4000K selecteerbaar via een schakelaar in de armatuur.
- Reflector met lage verblinding.
- Veerbelaste montage.
- Kan worden afgedekt met gerolde of geblazen isolatie, met uitzondering van de DALI-converter.
- Automatisch dubbel aansluitblok.
- Afstandsbediening voor faseafsnijding of DALI-dimbare driver inbegrepen.

SAMY RD		KLEUR	MATERIAAL	P	CCT	LED LUMEN	SYSTEM LUMEN	α	€
DIMMABLE COUPURE DE PHASE									
DO58005	NEW	MAT ZWART	STAAL + COMPOSIET	6,5-10W	2200K 2700K 3000K 4000K	1200Lm (4000K)	900Lm (4000K)	40°	50,00
DO58030	NEW	MAT WIT	STAAL + COMPOSIET	6,5-10W	2200K 2700K 3000K 4000K	1200Lm (4000K)	1000Lm (4000K)	40°	50,00
DIMMABLE DALI									
DO58305	NEW	MAT ZWART	STAAL + COMPOSIET	10W	2200K 2700K 3000K 4000K	1200Lm (4000K)	900Lm (4000K)	40°	90,00
DO58330	NEW	MAT WIT	STAAL + COMPOSIET	10W	2200K 2700K 3000K 4000K	1200Lm (4000K)	1000Lm (4000K)	40°	90,00



MAT ZWART

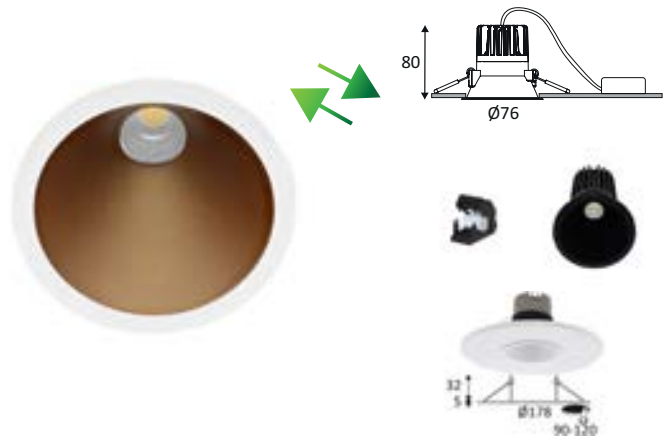


MAT WIT

SWEET RD EVO



- Ronde vaste inbouwspot.
- Anti-verblindings reflector.
- 2700K, 3000K of 4000K te kiezen met een schakelaar op de driver.
- Installatie met springveren.
- Mag bedekt worden door isolerend materiaal (niet ingespoten).
- Automatisch dubbel klemmenblok.
- Op afstand dimbare driver inbegrepen.
- Verenigbaar met fase afsnijdingsdimmer.
- Optioneel : Afwerkingsring die een uitsparingsdiameter van 90 tot 120mm bedekt.
- Vervangingsbron of -driver afzonderlijk verkrijgbaar.



SWEET RD EVO	KLEUR	MATERIAAL	P	CCT	LED LUMEN	SYSTEM LUMEN	α	€
DO56405	MAT ZWART	POLYCARBONAAT	7,5W	2700K 3000K 4000K	740Lm (4000K)	505Lm (4000K)	60°	50,00
DO56430	MAT WIT	POLYCARBONAAT	7,5W	2700K 3000K 4000K	740Lm (4000K)	575Lm (4000K)	60°	50,00
DO56449	MAT WIT - CHAMPAGNE	POLYCARBONAAT	7,5W	2700K 3000K 4000K	740Lm (4000K)	575Lm (4000K)	60°	50,00
DO56453	MAT WIT - ZILVER	POLYCARBONAAT	7,5W	2700K 3000K 4000K	740Lm (4000K)	575Lm (4000K)	60°	50,00
DO56481	MAT WIT - ZWART	POLYCARBONAAT	7,5W	2700K 3000K 4000K	740Lm (4000K)	505Lm (4000K)	60°	50,00

ACCESSOIRES	KLEUR	MATERIAAL	BESCHRIJVING	€
DO33305	MAT ZWART	ALUMINIUM	MONTAGERING 178MM	18,00
DO33330	MAT WIT	ALUMINIUM	MONTAGERING 178MM	18,00

OMVORMERS EN BRONNEN	LED	WATT MAX	€
CD562	DRIVER 5-7W 180MA CC DIM	5-7W	20,00
LP564	LED BRON 6W 740Lm 60°	6W	20,00



MAT ZWART



MAT WIT

MAT WIT -
CHAMPAGNE

MAT WIT - ZILVER



MAT WIT - ZWART

SWEET RD EVO

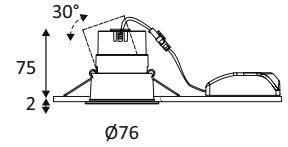


- Kan worden bedekt met een uitgerolde isolatie.
- Compatibel met fase-eindregelaar.
- Ring voor een boordiameter van 90 tot 120 mm, driver of vervangende bron apart verkrijgbaar.

SILK RDX



- Ronde richtbare inbouwspot.
- Anti-verblindings reflector.
- Bevestiging met veren.
- Mag bedekt worden door isolerend materiaal (niet ingespoten).
- Dubbel automatisch klemmenblok.
- Met externe dimbare omvormer.
- Verenigbaar met fase afsnijdingsdimmer.
- Optioneel : Afwerkingsring die een uitsparingsdiameter van 90 tot 120mm bedekt.



SILK RDX	KLEUR	MATERIAAL	P	CCT	LED LUMEN	SYSTEM LUMEN	α	€
DO501WW05	MAT ZWART	GEGOTEN ALUMINIUM	6W	3000K	630Lm	490Lm	36°	65,00
DO501WW08	MAT ZWART - SATIJK BRONS	GEGOTEN ALUMINIUM	6W	3000K	630Lm	490Lm	36°	65,00
DO501WW17	MAT ZWART - ZILVER	GEGOTEN ALUMINIUM	6W	3000K	630Lm	490Lm	36°	65,00
DO501WW06	MAT ZWART - GEBORSTELD GOUD	GEGOTEN ALUMINIUM	6W	3000K	630Lm	490Lm	36°	65,00
DO501WW30	MAT WIT	GEGOTEN ALUMINIUM	6W	3000K	630Lm	510Lm	36°	65,00
DO501WW49	MAT WIT - CHAMPAGNE	GEGOTEN ALUMINIUM	6W	3000K	630Lm	510Lm	36°	65,00
DO501WW53	MAT WIT - ZILVER	GEGOTEN ALUMINIUM	6W	3000K	630Lm	510Lm	36°	65,00
DO501WW02	MAT WIT - OR ROSE	GEGOTEN ALUMINIUM	6W	3000K	630Lm	510Lm	36°	65,00

ACCESSOIRES	KLEUR	MATERIAAL	BESCHRIJVING	€
DO33330	MAT WIT	ALUMINIUM	MONTAGERING 178MM	18,00
DO33305	MAT ZWART	ALUMINIUM	MONTAGERING 178MM	18,00



MAT ZWART

MAT ZWART -
SATIJK BRONSMAT ZWART -
ZILVERMAT ZWART -
GEBORSTELD
GOUD

MAT WIT

MAT WIT -
CHAMPAGNE

MAT WIT - ZILVER



MAT WIT - OR ROSE

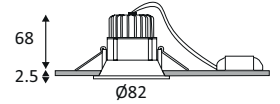




AL3012 RD



- Ronde vaste inbouwspot.
- Anti-verblindings reflector.
- Bevestiging met veren.
- Dubbel automatisch klemmenblok.
- Met externe dimbare omvormer.
- Verenigbaar met fase aansnijding of fase afsnijdingsdimmer.



AL3012 RD	KLEUR	MATERIAAL	P	CCT	LED LUMEN	SYSTEM LUMEN	α	€
DO17105	MAT ZWART	GEGOTEN ALUMINIUM	9W	3000K	1050Lm	820Lm	38°	75,00
DO17130	MAT WIT	GEGOTEN ALUMINIUM	9W	3000K	1050Lm	865Lm	38°	75,00
DO17144	MAT WIT - DORÉ	GEGOTEN ALUMINIUM	9W	3000K	1050Lm	865Lm	38°	75,00

IN DEZELFDE REEKS



MAT ZWART



MAT WIT



MAT WIT - DORÉ

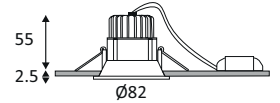


AL3012 RD OUT PAGINA 498

AL3012 RD WARM



- Ronde vaste inbouwspot.
- Anti-verblindings reflector.
- Bevestiging met veren.
- Dubbel automatisch klemmenblok.
- Mag bedekt worden door isolerend materiaal (niet ingespoten).
- Variabele kleurtemperatuur van 1800K tot 3000K volgens dimintensiteit.
- Met externe dimbare omvormer.
- Verenigbaar met fase aansnijding of fase afsnijdingsdimmer.



AL3012 RD WARM	KLEUR	MATERIAAL	P	CCT	LED LUMEN	SYSTEM LUMEN	α	€
DO33005	MAT ZWART	GEGOTEN ALUMINIUM	6W	1800K> 3000K	530Lm	405Lm	38°	100,00
DO33030	MAT WIT	GEGOTEN ALUMINIUM	6W	1800K> 3000K	530Lm	425Lm	38°	100,00

IN DEZELFDE REEKS



MAT ZWART

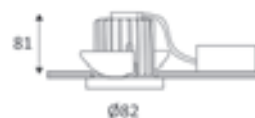


MAT WIT



AL3012 RD OUT PAGINA 498

SYLA RD-B



- Vaste ronde inbouwspot.
- Anti-verblindings reflector.
- Bevestiging met bladveren.
- Met externe dimbare omvormer.

SYLA RD-B	KLEUR	MATERIAAL	P	CCT	LED LUMEN	SYSTEM LUMEN	α	€
DO221SW05	MAT ZWART	GEGOTEN ALUMINIUM	10W	2700K	960Lm	775Lm	38°	88,00
DO221SW18	ZWART - GOUD	GEGOTEN ALUMINIUM	10W	2700K	960Lm	775Lm	38°	106,00
DO221SW30	MAT WIT	GEGOTEN ALUMINIUM	10W	2700K	960Lm	775Lm	38°	88,00
DO221WW05	MAT ZWART	GEGOTEN ALUMINIUM	10W	3000K	1010Lm	850Lm	38°	88,00
DO221WW18	ZWART - GOUD	GEGOTEN ALUMINIUM	10W	3000K	1010Lm	850Lm	38°	106,00
DO221WW30	MAT WIT	GEGOTEN ALUMINIUM	10W	3000K	1010Lm	850Lm	38°	88,00

ACCESSOIRES	KLEUR	BESCHRIJVING	L(MM)	€
DO33905	MAT ZWART	VIERKANTE RING 100X100MM	100	15,00
DO33930	MAT WIT	VIERKANTE RING 100X100MM	100	15,00
DO34005	MAT ZWART	RECHTHOEKIGE RING 195X100MM	195	31,00
DO34030	MAT WIT	RECHTHOEKIGE RING 195X100MM	195	31,00



MAT ZWART



ZWART - GOUD

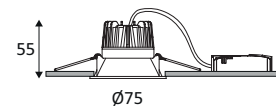


MAT WIT

SYLA RD-B



ABY 1 RD



- Ronde vaste inbouwspot.
- Anti-verblindings reflector.
- Bevestiging met veren.
- Met externe dimbare omvormer.
- Verenigbaar met fase aansnijding of fase afsnijdingsdimmer.

ABY 1 RD	KLEUR	MATERIAAL	P	CCT	LED LUMEN	SYSTEM LUMEN	α	€
DO461WW05	MAT ZWART	GEGOTEN ALUMINIUM	6,5W	3000K	550Lm	520Lm	36°	65,00
DO461WW30	MAT WIT	GEGOTEN ALUMINIUM	6,5W	3000K	550Lm	520Lm	36°	65,00

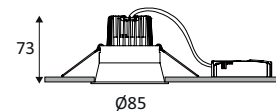


MAT ZWART



MAT WIT

ABY 2 RD



- Ronde vaste inbouwspot.
- Anti-verblindings reflector.
- Bevestiging met veren.
- Met externe dimbare omvormer.
- Verenigbaar met fase aansnijding of fase afsnijdingsdimmer.

ABY 2 RD	KLEUR	MATERIAAL	P	CCT	LED LUMEN	SYSTEM LUMEN	α	€
DO462WW05	MAT ZWART	GEGOTEN ALUMINIUM	9W	3000K	750Lm	680Lm	36°	75,00
DO462WW30	MAT WIT	GEGOTEN ALUMINIUM	9W	3000K	750Lm	680Lm	36°	75,00



MAT ZWART



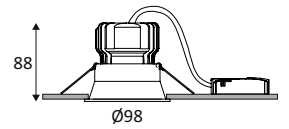
MAT WIT



ABY 3 RD



- Ronde vaste inbouwspot.
- Anti-verblindings reflector.
- Bevestiging met veren.
- Met externe dimbare omvormer.
- Verenigbaar met fase aansnijding of fase afsnijdingsdimmer.



ABY 3 RD	KLEUR	MATERIAAL	P	CCT	LED LUMEN	SYSTEM LUMEN	α	€
DO464WW05	MAT ZWART	GEGOTEN ALUMINIUM	15W	3000K	1300Lm	1150Lm	45°	95,00
DO464WW30	MAT WIT	GEGOTEN ALUMINIUM	15W	3000K	1300Lm	1150Lm	45°	95,00



MAT ZWART



MAT WIT

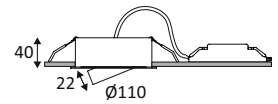
ABY 2 RD



ALLY 3 RDX



- Ronde richtbare inbouwspot.
- Bevestiging met veren.
- Met externe dimbare omvormer.
- Verenigbaar met fase aansnijding of fase afsnijdingsdimmer.
- Optioneel : DALI-PUSH dimbare omvormer CD123 afzonderlijk te bestellen.



ALLY 3 RDX	KLEUR	MATERIAAL	P	CCT	LED LUMEN	SYSTEM LUMEN	α	€
DO529WW05	MAT ZWART	ALUMINIUM	10W	3000K	1025Lm	715Lm	38°	128,00
DO529WW30	MAT WIT	ALUMINIUM	10W	3000K	1025Lm	715Lm	38°	128,00

OMVORMERS EN BRONNEN	WATT MAX	€
CD123 DRIVER 3-18W 250MA CC DIM DALI	3-18W	80,00

IN DEZELFDE REEKES



ALLY 1 RDX PAGINA 94



MAT ZWART

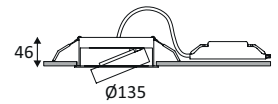


MAT WIT

ALLY 4 RDX



- Ronde richtbare inbouwspot.
- Bevestiging met veren.
- Met externe dimbare omvormer.
- Verenigbaar met fase aansnijding of fase afsnijdingsdimmer.
- Optioneel : DALI-PUSH dimbare omvormer CD140 afzonderlijk te bestellen.



ALLY 4 RDX	KLEUR	MATERIAAL	P	CCT	LED LUMEN	SYSTEM LUMEN	α	€
DO530WW05	MAT ZWART	ALUMINIUM	14W	3000K	1270Lm	925Lm	38°	147,00
DO530WW30	MAT WIT	ALUMINIUM	14W	3000K	1270Lm	925Lm	38°	147,00

OMVORMERS EN BRONNEN	WATT MAX	€
CD140 DRIVER 3-18W 350MA CC DIM DALI	3-18W	90,00

IN DEZELFDE REEKES



ALLY 2 RDX PAGINA 94



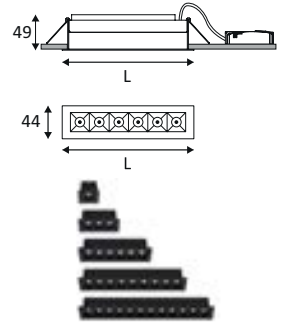
MAT ZWART



MAT WIT



DOTS



- Inbouwarmatuur voor accentverlichting.
- Anti-verblindings reflector.
- Bevestiging met veren.
- Met externe dimbare omvormer.
- DO497, DO498 en DO499 in DALI-versie : converter met push-dimfunctie.



DOTS	KLEUR	MATERIAAL	P	CCT	L(MM)	LED LUMEN	SYSTEM LUMEN	α	€
DIMBAAR FASE AFSNIJDING									
DO500WW05	MAT ZWART	ALUMINIUM	3W	3000K	48	320Lm	150Lm	45°	45,00
DO500WW30	MAT WIT	ALUMINIUM	3W	3000K	48	320Lm	150Lm	45°	45,00
DO496WW05	MAT ZWART	ALUMINIUM	6W	3000K	102	470Lm	345Lm	45°	55,00
DO496WW30	MAT WIT	ALUMINIUM	6W	3000K	102	470Lm	345Lm	45°	55,00
DO497WW05	MAT ZWART	ALUMINIUM	12W	3000K	182	940Lm	610Lm	45°	80,00
DO497WW30	MAT WIT	ALUMINIUM	12W	3000K	182	940Lm	610Lm	45°	80,00
DO498WW05	MAT ZWART	ALUMINIUM	16W	3000K	262	1400Lm	1010Lm	45°	105,00
DO498WW30	MAT WIT	ALUMINIUM	16W	3000K	262	1400Lm	1010Lm	45°	105,00
DO499WW05	MAT ZWART	ALUMINIUM	20W	3000K	342	1880Lm	1215Lm	45°	120,00
DO499WW30	MAT WIT	ALUMINIUM	20W	3000K	342	1880Lm	1215Lm	45°	120,00
DALI DIMBAAR									
DO500WW05DA	MAT ZWART	ALUMINIUM	3W	3000K	48	320Lm	150Lm	45°	95,00
DO500WW30DA	MAT WIT	ALUMINIUM	3W	3000K	48	320Lm	150Lm	45°	95,00
DO496WW05DA	MAT ZWART	ALUMINIUM	6W	3000K	102	470Lm	345Lm	45°	105,00
DO496WW30DA	MAT WIT	ALUMINIUM	6W	3000K	102	470Lm	345Lm	45°	105,00
DO497WW05DA	MAT ZWART	ALUMINIUM	12W	3000K	182	940Lm	610Lm	45°	130,00
DO497WW30DA	MAT WIT	ALUMINIUM	12W	3000K	182	940Lm	610Lm	45°	130,00
DO498WW05DA	MAT ZWART	ALUMINIUM	16W	3000K	262	1400Lm	1010Lm	45°	155,00
DO498WW30DA	MAT WIT	ALUMINIUM	16W	3000K	262	1400Lm	1010Lm	45°	155,00
DO499WW05DA	MAT ZWART	ALUMINIUM	20W	3000K	342	1880Lm	1215Lm	45°	170,00
DO499WW30DA	MAT WIT	ALUMINIUM	20W	3000K	342	1880Lm	1215Lm	45°	170,00

IN DEZELFDE REEKS



MAT ZWART

MAT WIT



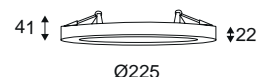
DOTS C PAGINA 222

HALF INBOUW

SIRA R



- Vaste, ronde downlight, 3 in 1.
- Opbouw- of halfinbouwmontage.
- 3000K, 4000K of 6000K naar keuze via een schakelaar aan de achterkant van de armatuur.
- Bevestiging met regelbare veren om inbouwdiameters van 65 tot 180 mm af te dekken.
- Niet dimbare omvormer geïntegreerd in het toestel.



SIRA R	KLEUR	MATERIAAL	P	CCT	LED LUMEN	SYSTEM LUMEN	α	€
DO36630	MAT WIT	COMPOSJET	18W	3000K 4000K 6000K	2150Lm (4000K)	1600Lm (4000K)	110°	52,00

SIRA R SENSOR IR




- Vaste, ronde downlight, 3 in 1.
- Opbouw- of halfinbouwmontage.
- Multi-power : 12, 15 of 18W naar keuze via een schakelaar aan de achterkant van de armatuur.
- 3000K, 4000K of 6000K naar keuze via een schakelaar aan de achterkant van de armatuur.
- Met 120° IR-detector, detectiebereik van 3 m diameter.
- Bevestiging met regelbare veren om inbouwdiameters van 65 tot 180 mm af te dekken.
- Niet dimbare omvormer geïntegreerd in het toestel.

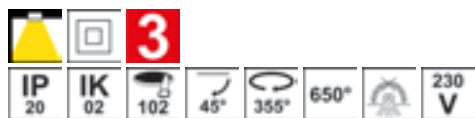


SIRA R SENSOR IR	KLEUR	MATERIAAL	LED	CCT	LED LUMEN	SYSTEM LUMEN	α	€
DO49530	MAT WIT	COMPOSJET	12W 15W 18W	3000K 4000K 6000K	1550Lm (4000K) 1910Lm (4000K) 2150Lm (4000K)	1190Lm (4000K) 1470Lm (4000K) 1660Lm (4000K)	110°	90,00

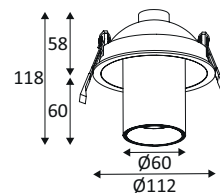
SIRA R SENSOR IR



FILI 1 RX GU10 AUTO



- Richtbare ronde half ingebouwde spot.
- Bevestiging met veren.
- Dubbel automatisch klemmenblok.



FILI 1 RX GU10 AUTO	KLEUR	MATERIAAL	SOQUET	LAMP	WATT MAX	€
DO44405	MAT ZWART	ALUMINIUM	GU10	PAR16 LED	10W	63,00
DO44430	MAT WIT	ALUMINIUM	GU10	PAR16 LED	10W	63,00

IN DEZELFDE REEKS



MAT ZWART

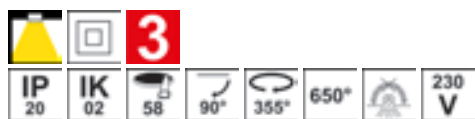


MAT WIT

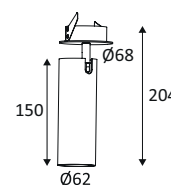


FILI 1 RX-B PAGINA 92

FILI 5 RX-B GU10 AUTO



- Richtbare ronde half ingebouwde spot.
- Bevestiging met bladveren.
- Geleverd met goud reflector.
- Dubbel automatisch klemmenblok.



FILI 5 RX-B GU10 AUTO	KLEUR	MATERIAAL	SOQUET	LAMP	WATT MAX	€
DO49105	MAT ZWART	ALUMINIUM	GU10	PAR16 LED	10W	74,00
DO49130	MAT WIT	ALUMINIUM	GU10	PAR16 LED	10W	74,00

IN DEZELFDE REEKS



MAT ZWART



MAT WIT



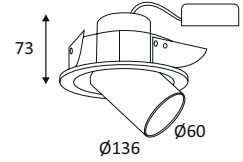
FILI 5 RDX-B PAGINA 92



FILI 5 RX-B GU10 AUTO



FILI 1 RX-B



- Richtbare, ronde, half ingebouwde downlight.
- Bevestiging met bladveren.
- Met externe niet dimbare omvormer.
- Optioneel : DALI-PUSH dimbare omvormer CD123 afzonderlijk te bestellen.



FILI 1 RX-B	KLEUR	MATERIAAL	P	CCT	LED LUMEN	SYSTEM LUMEN	α	€
DO246WW05	MAT ZWART	ALUMINIUM	10W	3000K	1010Lm	650Lm	40°	170,00
DO246WW30	MAT WIT	ALUMINIUM	10W	3000K	1010Lm	650Lm	40°	170,00

OMVORMERS EN BRONNEN	WATT MAX	€	IN DEZELFDE REEKS	
CD123	DRIVER 3-18W 250MA CC DIM DALI	3-18W	80,00	FILI 1 RX GU10 AUTO PAGINA 86

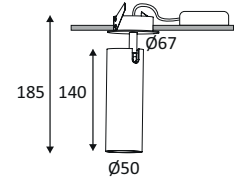


MAT ZWART



MAT WIT

FILI 5 RDX-B



- Richtbare, ronde, half ingebouwde downlight.
- Bevestiging met bladveren.
- Geleverd met goud reflector.
- Dubbel automatisch klemmenblok.
- Met externe dimbare omvormer.
- Verenigbaar met fase afsnijdingsdimmer.
- Optioneel : DALI-PUSH dimbare omvormer CD140 afzonderlijk te bestellen.



FILI 5 RDX-B	KLEUR	MATERIAAL	P	CCT	LED LUMEN	SYSTEM LUMEN	α	€
DO490WW05	MAT ZWART	ALUMINIUM	14W	3000K	1120Lm	505Lm	40°	130,00
DO490WW30	MAT WIT	ALUMINIUM	14W	3000K	1120Lm	505Lm	40°	130,00

OMVORMERS EN BRONNEN	WATT MAX	€	IN DEZELFDE REEKS	
CD140	DRIVER 3-18W 350MA CC DIM DALI	3-18W	90,00	FILI 5 RX-B GU10 AUTO PAGINA 86



MAT ZWART



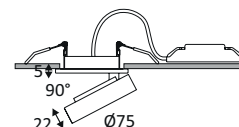
MAT WIT



ALLY 1 RDX



- Richtbare, ronde, half ingebouwde downlight.
- Bevestiging met veren.
- Met externe dimbare omvormer.
- Verenigbaar met fase aansnijding of fase afsnijdingsdimmer.
- Optioneel : DALI-PUSH dimbare omvormer CD123 afzonderlijk te bestellen.



ALLY 1 RDX	KLEUR	MATERIAAL	P	CCT	LED LUMEN	SYSTEM LUMEN	α	€
DO527WW05	MAT ZWART	ALUMINIUM	10W	3000K	1025Lm	715Lm	38°	124,00
DO527WW30	MAT WIT	ALUMINIUM	10W	3000K	1025Lm	715Lm	38°	124,00
OMVORMERS EN BRONNEN			WATT MAX	€	IN DEZELFDE REEKS			
CD123	DRIVER 3-18W 250MA CC DIM DALI		3-18W	80,00		ALLY 3 RDX PAGINA 78		



MAT ZWART

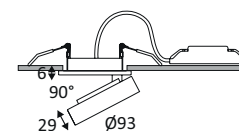


MAT WIT

ALLY 2 RDX



- Richtbare, ronde, half ingebouwde downlight.
- Bevestiging met veren.
- Met externe dimbare omvormer.
- Verenigbaar met fase aansnijding of fase afsnijdingsdimmer.
- Optioneel : DALI-PUSH dimbare omvormer CD140 afzonderlijk te bestellen.



ALLY 2 RDX	KLEUR	MATERIAAL	P	CCT	LED LUMEN	SYSTEM LUMEN	α	€
DO528WW05	MAT ZWART	ALUMINIUM	14W	3000K	1270Lm	925Lm	38°	140,00
DO528WW30	MAT WIT	ALUMINIUM	14W	3000K	1270Lm	925Lm	38°	140,00
OMVORMERS EN BRONNEN			WATT MAX	€	IN DEZELFDE REEKS			
CD140	DRIVER 3-18W 350MA CC DIM DALI		3-18W	90,00		ALLY 4 RDX PAGINA 84		




MAT ZWART



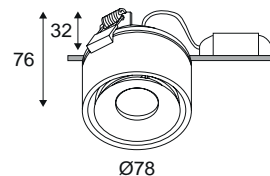
MAT WIT



CLIC RDX MINI



- Richtbare, ronde, half ingebouwde downlight.
- Bevestiging met veren.
- Met externe dimbare omvormer.
- Verenigbaar met fase afsnijdingsdimmer.



CLIC RDX MINI	KLEUR	MATERIAAL	P	CCT	LED LUMEN	SYSTEM LUMEN	α	€
DO365SW05	MAT ZWART	ALUMINIUM	8W	2700K	710Lm	435Lm	38°	128,00
DO365SW30	MAT WIT	ALUMINIUM	9W	2700K	920Lm	560Lm	38°	128,00
DO365WW05	MAT ZWART	ALUMINIUM	9W	3000K	930Lm	630Lm	38°	128,00
DO365WW30	MAT WIT	ALUMINIUM	9W	3000K	930Lm	680Lm	38°	128,00

IN DEZELFDE REEKS



MAT ZWART



MAT WIT




CLAC 1 MINI PAGINA 197

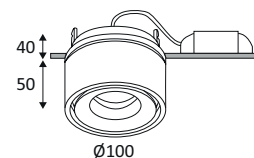


CLAC 2 MINI PAGINA 197

CLIC RDX



- Richtbare, ronde, half ingebouwde downlight.
- Bevestiging met veren.
- Met externe dimbare omvormer.
- Verenigbaar met fase afsnijdingsdimmer.
- Optioneel : DALI-PUSH dimbare omvormer CD124 afzonderlijk te bestellen.



CLIC RDX	KLEUR	MATERIAAL	P	CCT	LED LUMEN	SYSTEM LUMEN	α	€
DO224SW05	MAT ZWART	ALUMINIUM	13W	2700K	1120Lm	800Lm	38°	185,00
DO224SW30	MAT WIT	ALUMINIUM	13W	2700K	1120Lm	800Lm	38°	185,00
DO224WW05	MAT ZWART	ALUMINIUM	13W	3000K	1570Lm	905Lm	38°	185,00
DO224WW30	MAT WIT	ALUMINIUM	13W	3000K	1570Lm	1020Lm	38°	185,00

OMVORMERS EN BRONNEN	WATT MAX	€	IN DEZELFDE REEKS
CD124	DRIVER 3-18W 300MA CC DIM DALI	92,00	CLAC PAGINA 198



MAT ZWART



MAT WIT



CLIC RDX MINI



CLIC RDX



OLYN 1 RDX



- Ronde en zwenkbare half-inbouwspot.
- 3000K, 3500K of 4000K selecteerbaar via een schakelaar aan de achterkant van de armatuur.
- Veerbelaste montage.
- Met externe dimbare driver.
- Verenigbaar met fase afsnijdingsdimmer.
- Zeer lage verblinding dankzij een optisch ontwerp met totale interne reflectie.



OLYN 1 RDX	KLEUR	MATERIAAL	P	CCT	LED LUMEN	SYSTEM LUMEN	α	€
DO57105	NEW MAT ZWART	ALUMINIUM	15W	3000K 3500K 4000K	1820Lm (4000K)	1340Lm (4000K)	36°	170,00
DO57130	NEW MAT WIT	ALUMINIUM	15W	3000K 3500K 4000K	1820Lm (4000K)	1340Lm (4000K)	36°	170,00
DO57131	NEW MAT ZWART - SATIJN BRONS	ALUMINIUM	15W	3000K 3500K 4000K	1820Lm (4000K)	1340Lm (4000K)	36°	190,00
DO57151	NEW MAT WIT - GEBORSTELD ROZE	ALUMINIUM	15W	3000K 3500K 4000K	1820Lm (4000K)	1340Lm (4000K)	36°	190,00
DO57156	NEW MAT WIT - GEBORSTELD NIKKEL	ALUMINIUM	15W	3000K 3500K 4000K	1820Lm (4000K)	1340Lm (4000K)	36°	190,00
DO57157	NEW MAT ZWART - GEBORSTELD NIKKEL	ALUMINIUM	15W	3000K 3500K 4000K	1820Lm (4000K)	1340Lm (4000K)	36°	190,00
DO57159	NEW MAT WIT - GEBORSTELD GOUD	ALUMINIUM	15W	3000K 3500K 4000K	1820Lm (4000K)	1340Lm (4000K)	36°	190,00
DO57165	NEW MAT WIT - SATIJN BRONS	ALUMINIUM	15W	3000K 3500K 4000K	1820Lm (4000K)	1340Lm (4000K)	36°	190,00
DO57167	NEW MAT ZWART - GEBORSTELD ROZE	ALUMINIUM	15W	3000K 3500K 4000K	1820Lm (4000K)	1340Lm (4000K)	36°	190,00
DO57168	NEW MAT ZWART - GEBORSTELD GOUD	ALUMINIUM	15W	3000K 3500K 4000K	1820Lm (4000K)	1340Lm (4000K)	36°	190,00



MAT ZWART MAT WIT MAT ZWART - SATIJN BRONS MAT WIT - GEBORSTELD ROZE MAT WIT - GEBORSTELD NIKKEL

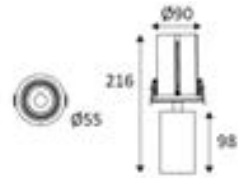
MAT ZWART - GEBORSTELD NIKKEL MAT WIT - GEBORSTELD GOUD MAT WIT - SATIJN BRONS MAT ZWART - GEBORSTELD ROZE MAT ZWART - GEBORSTELD GOUD

IN DEZELFDE REEK

- OLYN 1 W PAGINA 168
- OLYN 3 T PAGINA 280
- OLYN 2 C PAGINA 204
- OLYN 2 P PAGINA 229
- OLYN 2 RDX PAGINA 99
- OLYN 1 P PAGINA 228



OLYN 2 RDX



- Ronde en zwenkbare half-inbouwspot.
- 3000K, 3500K of 4000K selecteerbaar via een schakelaar aan de achterkant van de armatuur.
- Veerbelaste montage.
- Met externe dimbare driver.
- Verenigbaar met fase afsnijdingsdimmer.
- Zeer lage verblinding dankzij een optisch ontwerp met totale interne reflectie.

OLYN 2 RDX	KLEUR	MATERIAAL	P	CCT	LED LUMEN	SYSTEM LUMEN	α	€
DO57205	MAT ZWART	ALUMINIUM	15W	3000K 3500K 4000K	1820Lm (4000K)	1340Lm (4000K)	36°	150,00
DO57230	MAT WIT	ALUMINIUM	15W	3000K 3500K 4000K	1820Lm (4000K)	1340Lm (4000K)	36°	150,00
DO57231	MAT ZWART - SATIJN BRONS	ALUMINIUM	15W	3000K 3500K 4000K	1820Lm (4000K)	1340Lm (4000K)	36°	170,00
DO57251	MAT WIT - GEBORSTELD ROZE	ALUMINIUM	15W	3000K 3500K 4000K	1820Lm (4000K)	1340Lm (4000K)	36°	170,00
DO57256	MAT WIT - GEBORSTELD NIKKEL	ALUMINIUM	15W	3000K 3500K 4000K	1820Lm (4000K)	1340Lm (4000K)	36°	170,00
DO57257	MAT ZWART - GEBORSTELD NIKKEL	ALUMINIUM	15W	3000K 3500K 4000K	1820Lm (4000K)	1340Lm (4000K)	36°	170,00
DO57259	MAT WIT - GEBORSTELD GOUD	ALUMINIUM	15W	3000K 3500K 4000K	1820Lm (4000K)	1340Lm (4000K)	36°	170,00
DO57265	MAT WIT - SATIJN BRONS	ALUMINIUM	15W	3000K 3500K 4000K	1820Lm (4000K)	1340Lm (4000K)	36°	170,00
DO57267	MAT ZWART - GEBORSTELD ROZE	ALUMINIUM	15W	3000K 3500K 4000K	1820Lm (4000K)	1340Lm (4000K)	36°	170,00
DO57268	MAT ZWART - GEBORSTELD GOUD	ALUMINIUM	15W	3000K 3500K 4000K	1820Lm (4000K)	1340Lm (4000K)	36°	170,00



MAT ZWART



MAT WIT



MAT ZWART - SATIJN BRONS



MAT WIT - GEBORSTELD ROZE



MAT WIT - GEBORSTELD NIKKEL



MAT ZWART - GEBORSTELD NIKKEL



MAT WIT - GEBORSTELD GOUD



MAT WIT - SATIJN BRONS



MAT ZWART - GEBORSTELD ROZE



MAT ZWART - GEBORSTELD GOUD

IN DEZELFDE REEKS



OLYN 1 W PAGINA 168



OLYN 1 RDX PAGINA 98



OLYN 3 T PAGINA 280



OLYN 2 C PAGINA 204



OLYN 2 P PAGINA 229

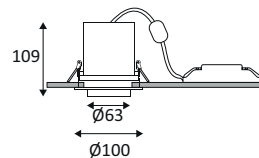


OLYN 1 P PAGINA 228

KARL 1 RDX



- 3 in 1 richtbare, ronde, half ingebouwde downlight.
- 3000K, 3500K of 4000K naar keuze via een schakelaar aan de achterkant van het armatuur.
- Bevestiging met veren.
- Met externe dimbare omvormer.
- Verenigbaar met fase afsnijdingsdimmer.



KARL 1 RDX	KLEUR	MATERIAAL	P	CCT	LED LUMEN	SYSTEM LUMEN	α	€
DO54205	MAT ZWART	ALUMINIUM	13W	3000K 3500K 4000K	1330Lm (4000K)	960Lm (4000K)	38°	125,00
DO54230	MAT WIT	ALUMINIUM	13W	3000K 3500K 4000K	1330Lm (4000K)	960Lm (4000K)	38°	125,00

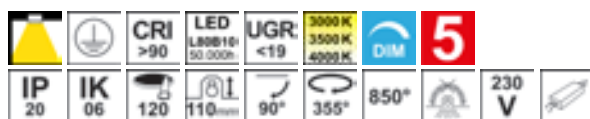


MAT ZWART

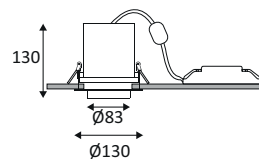


MAT WIT

KARL 2 RDX



- 3 in 1 richtbare, ronde, half ingebouwde downlight.
- 3000K, 3500K of 4000K naar keuze via een schakelaar aan de achterkant van het armatuur.
- Bevestiging met veren.
- Met externe dimbare omvormer.
- Verenigbaar met fase afsnijdingsdimmer.



KARL 2 RDX	KLEUR	MATERIAAL	P	CCT	LED LUMEN	SYSTEM LUMEN	α	€
DO54305	MAT ZWART	ALUMINIUM	26W	3000K 3500K 4000K	2750Lm (4000K)	2250Lm (4000K)	38°	164,00
DO54330	MAT WIT	ALUMINIUM	26W	3000K 3500K 4000K	2750Lm (4000K)	2250Lm (4000K)	38°	164,00



MAT ZWART



MAT WIT

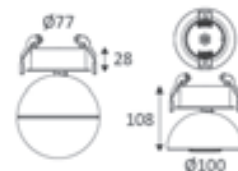
KARL 1 RDX



OBIA 1 RX



- Richtbare, ronde, half ingebouwde downlight.
- Bevestiging met veren.
- Kop kantelbaar tot 45°.
- CCT (2700K, 3000K of 4000K) en vermogen (6 of 9W) selecteerbaar via een schakelaar in de armatuur.
- Faseafsnijdende dimbare driver geïntegreerd in de armatuur.



OBIA 1 RX	KLEUR	MATERIAAL	P	CCT	LED LUMEN	SYSTEM LUMEN	α	€
DO58105	NEW MAT ZWART	GEGOTEN ALUMINIUM	6-9W	2700K 3000K 4000K	950Lm (4000K)	710Lm (4000K)	150°	190,00
DO58130	NEW MAT WIT	GEGOTEN ALUMINIUM	6-9W	2700K 3000K 4000K	950Lm (4000K)	710Lm (4000K)	150°	190,00



MAT ZWART

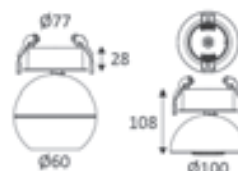


MAT WIT

OBIA 2 RX



- Richtbare, ronde, half ingebouwde downlight.
- Bevestiging met veren.
- Kop kantelbaar tot 45°.
- CCT (2700K, 3000K of 4000K) en vermogen (6 of 9W) selecteerbaar via een schakelaar in de armatuur.
- Faseafsnijdende dimbare driver geïntegreerd in de armatuur.



OBIA 2 RX	KLEUR	MATERIAAL	P	CCT	LED LUMEN	SYSTEM LUMEN	α	€
DO58205	NEW MAT ZWART	GEGOTEN ALUMINIUM	6-9W	2700K 3000K 4000K	950Lm (4000K)	755Lm (4000K)	60°	200,00
DO58208	NEW MAT ZWART - CHAMPAGNE	GEGOTEN ALUMINIUM	6-9W	2700K 3000K 4000K	950Lm (4000K)	755Lm (4000K)	60°	210,00
DO58230	NEW MAT WIT	GEGOTEN ALUMINIUM	6-9W	2700K 3000K 4000K	950Lm (4000K)	755Lm (4000K)	60°	200,00
DO58235	NEW MAT ZWART - MAT WIT	GEGOTEN ALUMINIUM	6-9W	2700K 3000K 4000K	950Lm (4000K)	755Lm (4000K)	60°	210,00
DO58249	NEW MAT WIT - CHAMPAGNE	GEGOTEN ALUMINIUM	6-9W	2700K 3000K 4000K	950Lm (4000K)	755Lm (4000K)	60°	210,00
DO58281	NEW MAT WIT - ZWART	GEGOTEN ALUMINIUM	6-9W	2700K 3000K 4000K	950Lm (4000K)	755Lm (4000K)	60°	210,00



MAT ZWART



MAT ZWART - CHAMPAGNE



MAT ZWART - MAT WIT



MAT WIT



MAT WIT - CHAMPAGNE



MAT WIT - ZWART

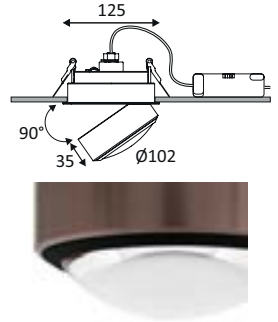
OBIA 2 RX



RETI 1 RX



- Richtbare, ronde, half ingebouwde downlight.
- Nauwkeurig gedefinieerde lichtstraal dankzij glazen lens van hoge kwaliteit.
- Bevestiging met veren.
- Met externe niet dimbare omvormer.



RETI 1 RX	KLEUR	MATERIAAL	P	CCT	LED LUMEN	SYSTEM LUMEN	α	€
DO560WW05	MAT ZWART	ALUMINIUM	18W	3000K	1620Lm	1490Lm	80°	245,00
DO560WW31	MAT ZWART - SATIJN BRONS	ALUMINIUM	18W	3000K	1620Lm	1490Lm	80°	245,00
DO560WW30	MAT WIT	ALUMINIUM	18W	3000K	1620Lm	1490Lm	80°	245,00

IN DEZELFDE REEKES



MAT ZWART



MAT ZWART - SATIJN BRONS



MAT WIT



RETI W PAGINA 152

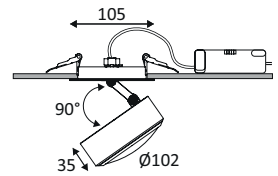


RETI P PAGINA 222

RETI 2 RX



- Richtbare, ronde, half ingebouwde downlight.
- Nauwkeurig gedefinieerde lichtstraal dankzij glazen lens van hoge kwaliteit.
- Bevestiging met veren.
- Met externe niet dimbare omvormer.



RETI 2 RX	KLEUR	MATERIAAL	P	CCT	LED LUMEN	SYSTEM LUMEN	α	€
DO561WW05	MAT ZWART	ALUMINIUM	18W	3000K	1620Lm	1490Lm	80°	245,00
DO561WW31	MAT ZWART - SATIJN BRONS	ALUMINIUM	18W	3000K	1620Lm	1490Lm	80°	245,00
DO561WW30	MAT WIT	ALUMINIUM	18W	3000K	1620Lm	1490Lm	80°	245,00

IN DEZELFDE REEKES



MAT ZWART



MAT ZWART - SATIJN BRONS



MAT WIT



RETI W PAGINA 152



RETI P PAGINA 222

RETI 1 RX

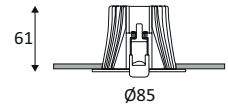


DOWNLIGHTS

DAX RD-230



- 4 in 1 vaste ronde inbouwspot.
- 2700K, 3000K, 4000K of 6000K naar keuze via een schakelaar aan de achterkant van het armatuur.
- Bevestiging met veren.
- Mag bedekt worden door isolerend materiaal (ingespoten of overdekt).
- Dubbel automatisch klemmenblok.
- Werkt zonder omvormer.
- Dimbaar.
- Verenigbaar met fase afsnijdingsdimmer.

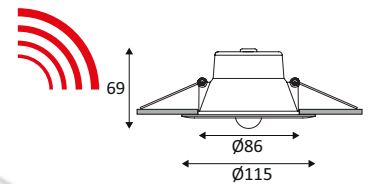


DAX RD-230	KLEUR	MATERIAAL	P	CCT	LED LUMEN	SYSTEM LUMEN	α	€
DO48730	MAT WIT	COMPOSIET	6W	2700K 3000K 4000K 6000K	850Lm (4000K)	675Lm (4000K)	100°	29,00

SENSO R-230



- 3 in 1 vaste ronde inbouwspot.
- 2700K, 3000K de 4000K naar keuze via een schakelaar aan de achterkant van het armatuur.
- Bevestiging met veren.
- Dubbel automatisch klemmenblok.
- Met 90° IR-detector, detectiebereik van max. 5 m diameter.
- 3 minuten inschakeltijd na detectie.
- Werkt enkel bij intensiteit omgevingslicht lager dan 100 Lux.
- Werkt zonder omvormer.



SENSO R-230	KLEUR	MATERIAAL	P	CCT	LED LUMEN	SYSTEM LUMEN	α	€
DO53605	MAT ZWART	COMPOSIET	9W	2700K 3000K 4000K	1800Lm (4000K)	950Lm (4000K)	100°	43,00
DO53630	MAT WIT	COMPOSIET	9W	2700K 3000K 4000K	1800Lm (4000K)	950Lm (4000K)	100°	43,00



MAT ZWART



MAT WIT



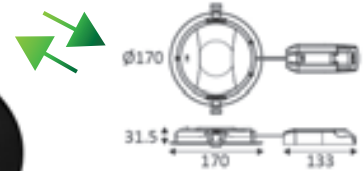
DAX RD-230



TIGA 1 RD EVO



- Ronde vaste inbouwspot.
- 3000K, 4000K ou 6000K naar keuze via een schakelaar aan de achterkant van de armatuur.
- Veerbelaste montage.
- Afstandsbediening voor faseafsnijding-dimbare driver inbegrepen.
- Kan worden afgedekt met gerolde isolatie.
- Automatisch dubbel aansluitblok.
- Vervangende driver en bron apart verkrijgbaar.



TIGA 1 RD EVO	KLEUR	MATERIAAL	P	CCT	LED LUMEN	SYSTEM LUMEN	α	€
DO56705 NEW	MAT ZWART	POLYCARBONAAT	10W	3000K 4000K 6000K	1800Lm (4000K)	1300Lm (4000K)	100°	42,00
DO56730 NEW	MAT WIT	POLYCARBONAAT	10W	3000K 4000K 6000K	1800Lm (4000K)	1300Lm (4000K)	100°	42,00

OMVORMERS EN BRONNEN	LED	€
CDDO567	DRIVER TIGA 1 RD EVO 12W 105MA CC DIM	12W 10,00
LPDO567	SOURCE LED TIGA 1 RD EVO 9,5W 1800Lm	9,5W 10,00



MAT ZWART

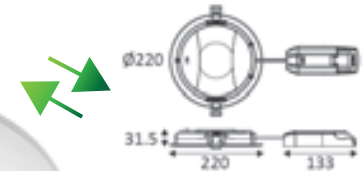


MAT WIT

TIGA 2 RD EVO



- Ronde vaste inbouwspot.
- 3000K, 4000K ou 6000K naar keuze via een schakelaar aan de achterkant van de armatuur.
- Veerbelaste montage.
- Afstandsbediening voor faseafsnijding-dimbare driver inbegrepen.
- Kan worden afgedekt met gerolde isolatie.
- Automatisch dubbel aansluitblok.
- Vervangende driver en bron apart verkrijgbaar.



TIGA 2 RD EVO	KLEUR	MATERIAAL	P	CCT	LED LUMEN	SYSTEM LUMEN	α	€
DO56805 NEW	MAT ZWART	POLYCARBONAAT	17W	3000K 4000K 6000K	2800Lm (4000K)	2200Lm (4000K)	110°	47,00
DO56830 NEW	MAT WIT	POLYCARBONAAT	17W	3000K 4000K 6000K	2800Lm (4000K)	2200Lm (4000K)	110°	47,00

OMVORMERS EN BRONNEN	LED	€
CDDO568	DRIVER TIGA 2 RD EVO 18W 110MA CC DIM	18W 10,00
LPDO568	SOURCE LED TIGA 2 RD EVO 15,5W 2800Lm	15,5W 10,00



MAT ZWART



MAT WIT



TIGA 3 RD EVO



- Ronde vaste inbouwspot.
- 3000K, 4000K ou 6000K naar keuze via een schakelaar aan de achterkant van de armatuur.
- Veerbelaste montage.
- Afstandsbediening voor faseafsnijding-dimbare driver inbegrepen.
- Kan worden afgedekt met gerolde isolatie.
- Automatisch dubbel aansluitblok.
- Vervangende driver en bron apart verkrijgbaar.



TIGA 3 RD EVO	KLEUR	MATERIAAL	P	CCT	LED LUMEN	SYSTEM LUMEN	α	€
DO56905	NEW MAT ZWART	POLYCARBONAAT	21W	3000K 4000K 6000K	3525Lm	2800Lm	110°	53,00
DO56930	NEW MAT WIT	POLYCARBONAAT	21W	3000K 4000K 6000K	3525Lm	2800Lm	110°	53,00
OMVORMERS EN BRONNEN		LED	€					
CDDO569	DRIVER TIGA 3 RD EVO 24W 160MA CC DIM				16,00			
LPDO569	SOURCE LED TIGA 3 RD EVO 19,5W 3525Lm	19,5W			20,00			



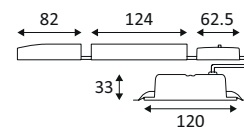
MAT ZWART



MAT WIT



THEA LITE CSP 1



- Vaste ronde inbouw downlight 3-in-1.
- 3000K, 4000K of 6000K naar keuze via een schakelaar aan de achterkant van de armatuur.
- Bevestiging met veren.
- Dubbele automatische aansluitklemmen.
- Plug & Play-connector inbegrepen.
- THL1T : Dimbare fasedimmer-driver (extern) meegeleverd.
- THL1X : DALI-, Push-Dim- en 0-10V-driver niet meegeleverd (PS250600MA afzonderlijk te bestellen).
- Noodverlichtingsset als optie.

THEA LITE CSP 1	KLEUR	MATERIAAL	P	CCT	LED LUMEN	SYSTEM LUMEN	α	€
OMVORMER UITGESLOTEN								
THL1X	WIT	ALUMINIUM	10W	3000K 4000K 6000K	1600Lm (4000K)	1200Lm (4000K)	80°	29,00
OMVORMER INBEGREPEN								
THL1T	WIT	ALUMINIUM	10W	3000K 4000K 6000K	1600Lm (4000K)	1200Lm (4000K)	80°	36,00

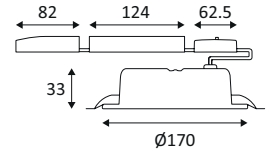
TOEBEHOREN	BESCHRIJVING	L(MM)	€
LEDEP10	NOODVERLICHTINGSSET	199	227,00

OMVORMERS EN BRONNEN VOOR THEA LITE CSP 1, 2 & 3	WATT MAX	€
PS250600MA DRIVER 13-29W 250-600MA CC DALI PUSH-DIM 0-10V	13-29W	74,00





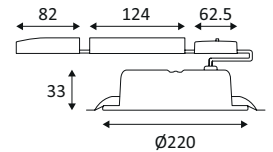
THEA LITE CSP 2



- Vaste ronde inbouw downlight 3-in-1.
- 3000K, 4000K of 6500K naar keuze via een schakelaar aan de achterkant van de armatuur.
- Bevestiging met veren.
- Dubbele automatische aansluitklemmen.
- Plug & Play-connector inbegrepen.
- THL2T : Dimbare fasedimmer-driver (extern) meegeleverd.
- THL2X : DALI-, Push-Dim- en 0-10V-driver niet meegeleverd (PS250600MA afzonderlijk te bestellen).
- Noodverlichtingsset als optie.

THEA LITE CSP 2	KLEUR	MATERIAAL	P	CCT	LED LUMEN	SYSTEM LUMEN	α	€
OMVORMER UITGESLOTEN								
THL2X	WIT	ALUMINIUM	14W	3000K 4000K 6500K	2000Lm (4000K)	1680Lm (4000K)	90°	37,00
OMVORMER INBEGREPEN								
THL2T	WIT	ALUMINIUM	14W	3000K 4000K 6500K	2000Lm (4000K)	1680Lm (4000K)	90°	46,00
TOEBEHOREN	BESCHRIJVING	L(MM)		€				
LEDEP10	NOODVERLICHTINGSSET	199		227,00				

THEA LITE CSP 3



- Vaste ronde inbouw downlight 3-in-1.
- 3000K, 4000K of 6500K naar keuze via een schakelaar aan de achterkant van de armatuur.
- Bevestiging met veren.
- Dubbele automatische aansluitklemmen.
- Plug & Play-connector inbegrepen.
- THL3T : Dimbare fasedimmer-driver (extern) meegeleverd.
- THL3X : DALI-, Push-Dim- en 0-10V-driver niet meegeleverd (PS250600MA afzonderlijk te bestellen).
- Noodverlichtingsset als optie.
- Afwerkingring voor het bedekken van een boordiameter tussen 240 tot 290mm.

THEA LITE CSP 3	KLEUR	MATERIAAL	P	CCT	LED LUMEN	SYSTEM LUMEN	α	€
OMVORMER UITGESLOTEN								
THL3X	WIT	ALUMINIUM	20W	3000K 4000K 6500K	2950Lm (4000K)	2400Lm (4000K)	90°	45,00
OMVORMER INBEGREPEN								
THL3T	WIT	ALUMINIUM	20W	3000K 4000K 6500K	2950Lm (4000K)	2400Lm (4000K)	90°	62,00
TOEBEHOREN	KLEUR	MATERIAAL	BESCHRIJVING	L(MM)		€		
DL801MW	WIT	STAAL	MONTAGERING 319MM			26,00		
LEDEP10			NOODVERLICHTINGSSET	199		227,00		

FOX 2 RD



- Ronde vaste inbouw-downlight.
- Bevestiging met veren.
- Met externe dimbare omvormer.
- Verenigbaar met fase afsnijdingsdimmer.



FOX 2 RD	KLEUR	MATERIAAL	P	CCT	LED LUMEN	SYSTEM LUMEN	α	€
DO102WW05	MAT ZWART	GEGOTEN ALUMINIUM	19W	3000K	2700Lm	1725Lm	110°	82,00
DO102WW30	MAT WIT	GEGOTEN ALUMINIUM	19W	3000K	2700Lm	1725Lm	110°	82,00
DO102NW05	MAT ZWART	GEGOTEN ALUMINIUM	19W	4000K	2800Lm	1805Lm	110°	82,00
DO102NW30	MAT WIT	GEGOTEN ALUMINIUM	19W	4000K	2800Lm	1805Lm	110°	82,00



MAT ZWART

MAT WIT





AL1016 RX



- Ronde richtbare inbouw-downlight.
- Bevestiging met veren.
- Met externe niet dimbare omvormer.
- Optioneel : Dimbare DALI, Push-Dim en 1-10V omvormer afzonderlijk te bestellen.

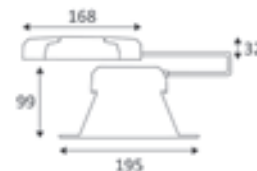
AL1016 RX	KLEUR	MATERIAAL	P	CCT	LED LUMEN	SYSTEM LUMEN	α	€
DO107WW30	MAT WIT	GEGOTEN ALUMINIUM	26W	3000K	2350Lm	2050Lm	30°	200,00
DO107NW30	MAT WIT	GEGOTEN ALUMINIUM	26W	4000K	2450Lm	2140Lm	30°	200,00
OMVORMERS EN BRONNEN			WATT MAX	€				
PSDAL700M	DRIVER 3-50W 700MA CC DIM 1-10V DALI PUSH		3-50W	146,00				



THEA PRO 1



- Vaste ronde inbouw downlight.
- Lichtkap in opaal polycarbonaat.
- Laagverblindingsreflector.
- Reflector voor UGR<19 als optie.
- THP2N multi-vermogen: 10 of 14W naar keuze via een schakelaar op de omvormer.
- Bevestiging met veren.
- Mag bedekt worden door isolerend materiaal, behalve de omvormer.
- Dubbele automatische aansluitklemmen.
- Plug & Play-connector inbegrepen.
- THP2N : Dimbare phasedimmer-driver (extern) meegeleverd.
- THP2X : DALI-, Push-Dim-driver niet meegeleverd (THP23DD afzonderlijk te bestellen).
- Noodverlichtingsset als optie.



THEA PRO 1	KLEUR	MATERIAAL	P	CCT	LED LUMEN	SYSTEM LUMEN	α	€
OMVORMER UITGESLOTEN								
THP2X	WIT	ALUMINIUM + THERMOPLASTISCH	14W	4000K	2400Lm	2000Lm	80°	52,00
OMVORMER INBEGREPEN								
THP2N	WIT	ALUMINIUM + THERMOPLASTISCH	10-14W	4000K	1600-2400Lm	1400-2000Lm	80°	57,00

TOEBEHOREN	BESCHRIJVING	L(MM)	€
LEDEP10	NOODVERLICHTINGSSET	199	227,00
THP12UGR	REFLECTOR UGR<19 THP2		17,50

OMVORMERS EN BRONNEN	€
THP23DD DRIVER DALI PUSH-DIM THP2	45,00

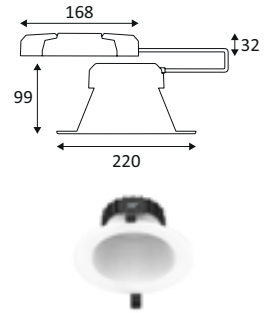




THEA PRO 2



- Vaste ronde inbouw downlight.
- Lichtkap in opaal polycarbonaat.
- Laagverblindingsreflector.
- Reflector voor UGR<19 als optie.
- THP4N multi-vermogen: 14 of 25W naar keuze via een schakelaar op de omvormer.
- Bevestiging met veren.
- Mag bedekt worden door isolerend materiaal, behalve de omvormer.
- Dubbele automatische aansluitklemmen.
- Plug & Play-connector inbegrepen.
- THP4N : Dimbare fasesdimmer-driver (extern) meegeleverd.
- THP4X : DALI-, Push-Dim-driver niet meegeleverd (THP4DD afzonderlijk te bestellen).
- Noodverlichtingsset als optie.
- Afwerkingsring voor het bedekken van een boordiameter tussen 240 tot 290mm.



THEA PRO 2	KLEUR	MATERIAAL	P	CCT	LED LUMEN	SYSTEM LUMEN	α	€
OMVORMER UITGESLOTEN								
THP4X	WIT	ALUMINIUM + THERMOPLASTISCH	25W	4000K	4400Lm	3500Lm	80°	65,00
OMVORMER INBEGREPEN								
THP4N	WIT	ALUMINIUM + THERMOPLASTISCH	25W	4000K	4400Lm	3500Lm	80°	70,00

TOEBEHOREN	KLEUR	MATERIAAL	BESCHRIJVING	L(MM)	€
DL801MW	WIT	STAAL	MONTAGERING 319MM		26,00
LEDEP10			NOODVERLICHTINGSSET	199	227,00
THP34UGR			REFLECTOR UGR<19 THP4		22,00

OMVORMERS EN BRONNEN			€
THP4DD	DRIVER DALI PUSH-DIM THP4		45,00

LYON 1 R



- Vaste ronde inbouwspot.
- Anti-verblindings reflector.
- Bevestiging met veren.
- Met externe niet dimbare of DALI-push dimbare omvormer.



LYON 1 R	KLEUR	MATERIAAL	P	CCT	LED LUMEN	SYSTEM LUMEN	α	€
NIET DIMBAAR								
DO538WW05	MAT ZWART	ALUMINIUM	15W	3000K	1875Lm	1515Lm	60°	70,00
DO538WW17	MAT ZWART - ZILVER	ALUMINIUM	15W	3000K	1875Lm	1590Lm	60°	72,00
DO538WW30	MAT WIT	ALUMINIUM	15W	3000K	1875Lm	1590Lm	60°	70,00
DO538WW53	MAT WIT - ZILVER	ALUMINIUM	15W	3000K	1875Lm	1590Lm	60°	72,00
DO538NW05	MAT ZWART	ALUMINIUM	15W	4000K	1920Lm	1545Lm	60°	70,00
DO538NW17	MAT ZWART - ZILVER	ALUMINIUM	15W	4000K	1920Lm	1625Lm	60°	72,00
DO538NW30	MAT WIT	ALUMINIUM	15W	4000K	1920Lm	1625Lm	60°	70,00
DO538NW53	MAT WIT - ZILVER	ALUMINIUM	15W	4000K	1920Lm	1625Lm	60°	72,00
DALI DIMBAAR								
DO538WW05DA	MAT ZWART	ALUMINIUM	15W	3000K	1875Lm	1515Lm	60°	120,00
DO538WW17DA	MAT ZWART - ZILVER	ALUMINIUM	15W	3000K	1875Lm	1590Lm	60°	122,00
DO538WW30DA	MAT WIT	ALUMINIUM	15W	3000K	1875Lm	1590Lm	60°	120,00
DO538WW53DA	MAT WIT - ZILVER	ALUMINIUM	15W	3000K	1875Lm	1590Lm	60°	122,00
DO538NW05DA	MAT ZWART	ALUMINIUM	15W	4000K	1920Lm	1545Lm	60°	120,00
DO538NW17DA	MAT ZWART - ZILVER	ALUMINIUM	15W	4000K	1920Lm	1625Lm	60°	122,00
DO538NW30DA	MAT WIT	ALUMINIUM	15W	4000K	1920Lm	1625Lm	60°	120,00
DO538NW53DA	MAT WIT - ZILVER	ALUMINIUM	15W	4000K	1920Lm	1625Lm	60°	122,00



MAT ZWART



MAT ZWART - ZILVER



MAT WIT

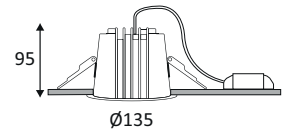


MAT WIT - ZILVER





LYON 2 R



- Vaste ronde inbouwspot.
- Anti-verblindings reflector.
- Bevestiging met veren.
- Met externe niet dimbare of DALI-push dimbare omvormer.

LYON 2 R	KLEUR	MATERIAAL	P	CCT	LED LUMEN	SYSTEM LUMEN	α	€
NIET DIMBAAR								
DO539WW05	MAT ZWART	ALUMINIUM	25W	3000K	3000Lm	2535Lm	60°	90,00
DO539WW17	MAT ZWART - ZILVER	ALUMINIUM	25W	3000K	3000Lm	2670Lm	60°	95,00
DO539WW30	MAT WIT	ALUMINIUM	25W	3000K	3000Lm	2670Lm	60°	90,00
DO539WW53	MAT WIT - ZILVER	ALUMINIUM	25W	3000K	3000Lm	2670Lm	60°	95,00
DO539NW05	MAT ZWART	ALUMINIUM	25W	4000K	3070Lm	2590Lm	60°	90,00
DO539NW17	MAT ZWART - ZILVER	ALUMINIUM	25W	4000K	3070Lm	2750Lm	60°	95,00
DO539NW30	MAT WIT	ALUMINIUM	25W	4000K	3070Lm	2750Lm	60°	90,00
DO539NW53	MAT WIT - ZILVER	ALUMINIUM	25W	4000K	3070Lm	2750Lm	60°	95,00
DALI DIMBAAR								
DO539WW05DA	MAT ZWART	ALUMINIUM	25W	3000K	3000Lm	2535Lm	60°	140,00
DO539WW17DA	MAT ZWART - ZILVER	ALUMINIUM	25W	3000K	3000Lm	2670Lm	60°	145,00
DO539WW30DA	MAT WIT	ALUMINIUM	25W	3000K	3000Lm	2670Lm	60°	140,00
DO539WW53DA	MAT WIT - ZILVER	ALUMINIUM	25W	3000K	3000Lm	2670Lm	60°	145,00
DO539NW05DA	MAT ZWART	ALUMINIUM	25W	4000K	3070Lm	2590Lm	60°	140,00
DO539NW17DA	MAT ZWART - ZILVER	ALUMINIUM	25W	4000K	3070Lm	2750Lm	60°	145,00
DO539NW30DA	MAT WIT	ALUMINIUM	25W	4000K	3070Lm	2750Lm	60°	140,00
DO539NW53DA	MAT WIT - ZILVER	ALUMINIUM	25W	4000K	3070Lm	2750Lm	60°	145,00



MAT ZWART



MAT ZWART - ZILVER



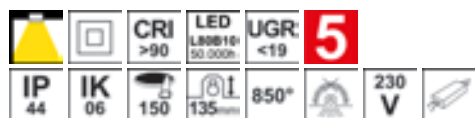
MAT WIT



MAT WIT - ZILVER




LYON 3 R



- Vaste ronde inbouwspot.
- Anti-verblindings reflector.
- Bevestiging met veren.
- Met externe niet dimbare of DALI-push dimbare omvormer.

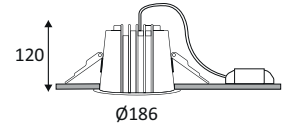


LYON 3 R	KLEUR	MATERIAAL	P	CCT	LED LUMEN	SYSTEM LUMEN	α	€	
NIET DIMBAAR									
DO540WW05		MAT ZWART	ALUMINIUM	30W	3000K	4000Lm	3020Lm	60°	110,00
DO540WW17		MAT ZWART - ZILVER	ALUMINIUM	30W	3000K	4000Lm	3180Lm	60°	115,00
DO540WW30		MAT WIT	ALUMINIUM	30W	3000K	4000Lm	3180Lm	60°	110,00
DO540WW53		MAT WIT - ZILVER	ALUMINIUM	30W	3000K	4000Lm	3180Lm	60°	115,00
DO540NW05		MAT ZWART	ALUMINIUM	30W	4000K	4100Lm	3085Lm	60°	110,00
DO540NW17		MAT ZWART - ZILVER	ALUMINIUM	30W	4000K	4100Lm	3275Lm	60°	115,00
DO540NW30		MAT WIT	ALUMINIUM	30W	4000K	4100Lm	3275Lm	60°	110,00
DO540NW53		MAT WIT - ZILVER	ALUMINIUM	30W	4000K	4100Lm	3275Lm	60°	115,00
DALI DIMBAAR									
DO540WW05DA		MAT ZWART	ALUMINIUM	30W	3000K	4000Lm	3020Lm	60°	160,00
DO540WW17DA		MAT ZWART - ZILVER	ALUMINIUM	30W	3000K	4000Lm	3180Lm	60°	165,00
DO540WW30DA		MAT WIT	ALUMINIUM	30W	3000K	4000Lm	3180Lm	60°	160,00
DO540WW53DA		MAT WIT - ZILVER	ALUMINIUM	30W	3000K	4000Lm	3180Lm	60°	165,00
DO540NW05DA		MAT ZWART	ALUMINIUM	30W	4000K	4100Lm	3085Lm	60°	160,00
DO540NW17DA		MAT ZWART - ZILVER	ALUMINIUM	30W	4000K	4100Lm	3275Lm	60°	165,00
DO540NW30DA		MAT WIT	ALUMINIUM	30W	4000K	4100Lm	3275Lm	60°	160,00
DO540NW53DA		MAT WIT - ZILVER	ALUMINIUM	30W	4000K	4100Lm	3275Lm	60°	165,00





LYON 4 R



- Vaste ronde inbouwspot.
- Anti-verblindings reflector.
- Bevestiging met veren.
- Met externe niet dimbare of DALI-push dimbare omvormer.

LYON 4 R	KLEUR	MATERIAAL	P	CCT	LED LUMEN	SYSTEM LUMEN	α	€
NIET DIMBAAR								
DO541WW05	MAT ZWART	ALUMINIUM	40W	3000K	5000Lm	3835Lm	60°	130,00
DO541WW17	MAT ZWART - ZILVER	ALUMINIUM	40W	3000K	5000Lm	4035Lm	60°	135,00
DO541WW30	MAT WIT	ALUMINIUM	40W	3000K	5000Lm	4035Lm	60°	130,00
DO541WW53	MAT WIT - ZILVER	ALUMINIUM	40W	3000K	5000Lm	4035Lm	60°	135,00
DO541NW05	MAT ZWART	ALUMINIUM	40W	4000K	5120Lm	3915Lm	60°	130,00
DO541NW17	MAT ZWART - ZILVER	ALUMINIUM	40W	4000K	5120Lm	4160Lm	60°	135,00
DO541NW30	MAT WIT	ALUMINIUM	40W	4000K	5120Lm	4160Lm	60°	130,00
DO541NW53	MAT WIT - ZILVER	ALUMINIUM	40W	4000K	5120Lm	4160Lm	60°	135,00
DALI DIMBAAR								
DO541WW05DA	MAT ZWART	ALUMINIUM	40W	3000K	5000Lm	3835Lm	60°	180,00
DO541WW17DA	MAT ZWART - ZILVER	ALUMINIUM	40W	3000K	5000Lm	4035Lm	60°	185,00
DO541WW30DA	MAT WIT	ALUMINIUM	40W	3000K	5000Lm	4035Lm	60°	180,00
DO541WW53DA	MAT WIT - ZILVER	ALUMINIUM	40W	3000K	5000Lm	4035Lm	60°	185,00
DO541NW05DA	MAT ZWART	ALUMINIUM	40W	4000K	5120Lm	3915Lm	60°	180,00
DO541NW17DA	MAT ZWART - ZILVER	ALUMINIUM	40W	4000K	5120Lm	4160Lm	60°	185,00
DO541NW30DA	MAT WIT	ALUMINIUM	40W	4000K	5120Lm	4160Lm	60°	180,00
DO541NW53DA	MAT WIT - ZILVER	ALUMINIUM	40W	4000K	5120Lm	4160Lm	60°	185,00



MAT ZWART



MAT ZWART - ZILVER



MAT WIT



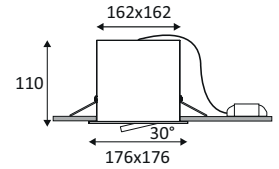
MAT WIT - ZILVER



IZA 1 SDX



- 2 in 1 vierkante richtbare inbouw-downlight.
- 3000K of 4000K naar keuze via een schakelaar aan de achterkant van het armatuur.
- Bevestiging met veren.
- Met externe dimbare omvormer.
- Verenigbaar met fase aansnijding of fase afsnijdingsdimmer.



IZA 1 SDX	KLEUR	MATERIAAL	P	CCT	L(MM)	LED LUMEN	SYSTEM LUMEN	α	€
DO53105	MAT ZWART	ALUMINIUM	24W	3000K 4000K	176	3360Lm (4000K)	2645Lm (4000K)	60°	160,00
DO53130	MAT WIT	ALUMINIUM	24W	3000K 4000K	176	3360Lm (4000K)	2645Lm (4000K)	60°	160,00



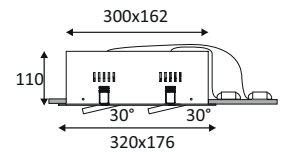
MAT ZWART

MAT WIT

IZA 2 SDX



- 2 in 1 rechthoekige richtbare inbouw-downlight.
- 3000K of 4000K naar keuze via een schakelaar aan de achterkant van het armatuur.
- Bevestiging met veren.
- Met externe dimbare omvormers.
- Verenigbaar met fase aansnijding of fase afsnijdingsdimmer.



IZA 2 SDX	KLEUR	MATERIAAL	P	CCT	L(MM)	LED LUMEN	SYSTEM LUMEN	α	€
DO53205	MAT ZWART	ALUMINIUM	48W	3000K 4000K	320	2X3360Lm (4000K)	5315Lm (4000K)	60°	282,00
DO53230	MAT WIT	ALUMINIUM	48W	3000K 4000K	320	2X3360Lm (4000K)	5315Lm (4000K)	60°	282,00



MAT ZWART

MAT WIT



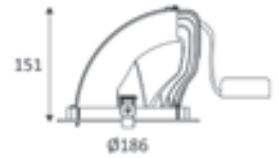
IZA 2 SDX



SPIRA 1 RX PLUS



- 3 in 1 richtbare ronde inbouw-downlight.
- 2700K, 3000K of 4000K naar keuze via een schakelaar op de omvormer.
- Beschermingsglas.
- Bevestiging met veren.
- Met externe niet dimbare omvormer.
- Afwerkingsring voor het bedekken van een boordiameter tussen 220 tot 240mm.



SPIRA 1 RX PLUS	KLEUR	MATERIAAL	P	CCT	LED LUMEN	SYSTEM LUMEN	α	€
DO48805	ZWART	GEHOTEN ALUMINIUM	40W	2700K 3000K 4000K	4600Lm (4000K)	3325Lm (4000K)	40°	160,00
DO48804	WIT	GEHOTEN ALUMINIUM	40W	2700K 3000K 4000K	4600Lm (4000K)	3610Lm (4000K)	40°	160,00
TOEBEHOREN	KLEUR	MATERIAAL	BESCHRIJVING					€
DO54804	WIT	ALUMINIUM	AFWERKINGSRING 250MM					21,00
DO54805	ZWART	ALUMINIUM	AFWERKINGSRING 250MM					21,00



ZWART



WIT

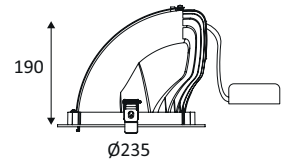




SPIRA 3 RX



- Richtbare ronde inbouw-downlight.
- Beschermingsglas.
- Bevestiging met veren.
- Met externe niet dimbare omvormer.



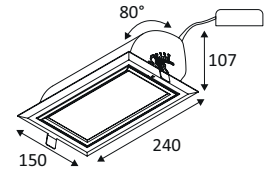
SPIRA 3 RX	KLEUR	MATERIAAL	P	CCT	LED LUMEN	SYSTEM LUMEN	α	€
DO344NW04	WIT	GEGOTEN ALUMINIUM	60W	4000K	8400Lm	6250Lm	40°	315,00



FOCEA 1 SX PLUS



- 3 in 1 richtbare rechthoekige inbouw-downlight.
- 2700K, 3000K of 4000K naar keuze via een schakelaar op de omvormer.
- Beschermingsglas.
- Bevestiging met veren.
- Met externe niet dimbare omvormer.



FOCEA 1 SX PLUS	KLEUR	MATERIAAL	P	CCT	L(MM)	LED LUMEN	SYSTEM LUMEN	α	€
DO48905	ZWART	GEGOTEN ALUMINIUM	40W	2700K 3000K 4000K	240	3400Lm (4000K)	2305Lm (4000K)	60°	190,00
DO48904	WIT	GEGOTEN ALUMINIUM	40W	2700K 3000K 4000K	240	4600Lm (4000K)	3620Lm (4000K)	60°	190,00



ZWART

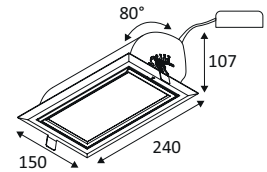


WIT

FOCEA 2 SX



- Richtbare rechthoekige inbouw-downlight.
- Beschermingsglas.
- Bevestiging met veren.
- Met externe niet dimbare omvormer.



FOCEA 2 SX	KLEUR	MATERIAAL	P	CCT	L(MM)	LED LUMEN	SYSTEM LUMEN	α	€
DO346NW04	WIT	GEGOTEN ALUMINIUM	60W	4000K	240	8400Lm	6645Lm	60°	305,00

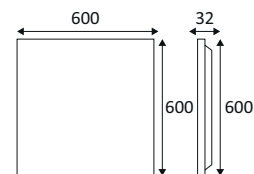


FOCEA 1 SX PLUS



LED PANELEN

SOLIS 1



- LED-paneel 600x600mm.
- Prismatische PS-diffuser.
- UGR<16 (P2A16) of UGR<19 (P2A19, SOL66).
- Snelle connector en veiligheidskabel (1m) inbegrepen.
- Mag bedekt worden door isolerend materiaal, behalve de omvormer.
- P2A__N, SOL66N : Externe niet-dimbare omvormer meegeleverd.
- SOL66N : Multi-vermogen, 27 of 32W naar keuze via een schakelaar op de omvormer.
- P2A__X, SOL66X : DALI, Push-Dim en 0-10V dimbare omvormer niet meegeleverd (PS6501100MA afzonderlijk te bestellen).
- Opbouwmontageset of ophangset afzonderlijk te bestellen.
- Noodverlichtingsset als optie.



SOLIS 1	KLEUR	MATERIAAL	P	CCT	LED LUMEN	SYSTEM LUMEN	α	€
OMFORMER INBEGREPEN								
SOL66N19D30IN	NEW	WIT	STAAL	27 - 32W	3000K 3800 (24W) 4400 (29W)	3360 (27W) 3910 (32W)	90°	54,00
SOL66N19D40IN	NEW	WIT	STAAL	27 - 32W	4000K 4000 (24W) 4650 (29W)	3610 (27W) 4190 (32W)	90°	54,00
OMFORMER UITGESLOTENS								
SOL66X19D30	NEW	WIT	STAAL	29W	3000K 4400Lm	3910Lm	90°	40,00
SOL66X19D40	NEW	WIT	STAAL	29W	4000K 4650Lm	4190Lm	90°	40,00

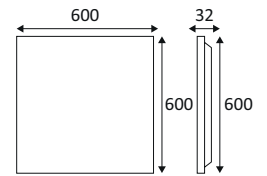
TOEBEHOREN	KLEUR	MATERIAAL	BESCHRIJVING	L(MM)	€
AU4/66	MAT WIT	ALUMINIUM	OPBOUWFRAME VOOR PANELEN 600X600MM	600	50,00
AU4/66/LINK	MAT WIT	ALUMINIUM	600MM KOPPELINGSMODULE VOOR OPBOUWFRAME	600	40,00
AZ7	MAT WIT	RVS	OPHANGSET L:1000MM		30,00
LEDEP10			NOODVERLICHTINGSSET	199	227,00

OMFORMERS EN BRONNEN	WATT MAX	€
PS6501100MA DRIVER 40W 650-1100mA CC DALI PUSH-DIM 0-10V	40W	55,00





SOLIS IP65



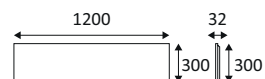
- LED-paneel 600x600mm.
- Polypropyleen diffuser.
- Mag bedekt worden door isolerend materiaal, behalve de omvormer.
- Externe niet-dimbare omvormer meegeleverd.
- Opbouwmontageset of ophangset afzonderlijk te bestellen.
- Noodverlichtingsset als optie.

SOLIS IP65	KLEUR	MATERIAAL	P	CCT	L(MM)	LED LUMEN	SYSTEM LUMEN	α	€
SOLIP66N4K	WIT	ALUMINIUM	40W	4000K	600	5400Lm	4500Lm	110°	80,00

TOEBEHOREN	KLEUR	MATERIAAL	BESCHRIJVING	L(MM)	€
AU4/66	MAT WIT	ALUMINIUM	OPBOUWFRAME VOOR PANELEN 600X600MM	600	50,00
AU4/66/LINK	MAT WIT	ALUMINIUM	600MM KOPPELINGSMODULE VOOR OPBOUWFRAME	600	40,00
AZ7	MAT WIT	RVS	OPHANGSET L:1000MM		30,00
LEDEP10			NOODVERLICHTINGSSET	199	227,00



SOLIS 2



- LED-paneel 1200x300mm.
- Prismatische PS-diffuser.
- Snelle connector en veiligheidskabel (1m) inbegrepen.
- Mag bedekt worden door isolerend materiaal, behalve de omvormer.
- Externe niet-dimbare omvormer meegeleverd.
- Opbouwmontageset of ophangset afzonderlijk te bestellen.
- Noodverlichtingsset als optie.



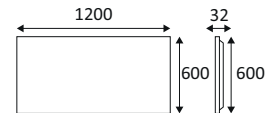
SOLIS 2	KLEUR	MATERIAAL	P	CCT	L(MM)	LED LUMEN	SYSTEM LUMEN	α	€
P2B16S30WA	WIT	ALUMINIUM	30W	4000K	1200	4125Lm	3450Lm	90°	72,00

TOEBEHOREN	KLEUR	MATERIAAL	BESCHRIJVING	L(MM)	€
AU4/312	MAT WIT	ALUMINIUM	OPBOUWFRAME VOOR PANELEN 1200X300MM	1200	80,00
AU4/312/LINK	MAT WIT	ALUMINIUM	300MM KOPPELINGSMODULE VOOR OPBOUWFRAME	300	38,00
AZ7	MAT WIT	RVS	OPHANGSET L:1000MM		30,00
LEDEP10			NOODVERLICHTINGSSET	199	227,00

OMVORMERS EN BRONNEN	WATT MAX	€
PS6501100MA DRIVER 40W 650-1100MA CC DALI PUSH-DIM 0-10V	40W	55,00



SOLIS 3



- LED-paneel 1200x600mm.
- Prismatische PS-diffuser.
- Snelle connector en veiligheidskabel (1m) inbegrepen.
- Mag bedekt worden door isolerend materiaal, behalve de omvormer.
- P2C__N : Externe niet-dimbare omvormer meegeleverd.
- P2C__X : DALI, Push-Dim dimbare omvormer niet meegeleverd (TR28000677 afzonderlijk te bestellen).
- Opbouwmontageset afzonderlijk te bestellen.
- Noodverlichtingsset als optie.

SOLIS 3	KLEUR	MATERIAAL	P	CCT	L(MM)	LED LUMEN	SYSTEM LUMEN	α	€
OMVORMER UITGESLOTEN									
P2C19X60WA	WIT	ALUMINIUM	60W	4000K	1200	8250Lm	6600Lm	90°	110,00
OMVORMER INBEGREPEN									
P2C19S60WA	WIT	ALUMINIUM	60W	4000K	1200	8250Lm	6600Lm	90°	137,00

TOEBEHOREN	KLEUR	MATERIAAL	BESCHRIJVING	L(MM)	€
P2SMC	WIT	ALUMINIUM	OPBOUWMONTAGESET	1200	73,00
LEDEP10			NOODVERLICHTINGSSET	199	227,00

OMVORMERS EN BRONNEN	WATT MAX	€
TR28000677 DRIVER 60W 900-1750MA CC DALI PUSH-DIM	60W	77,00

SOLIS LENS





SOLIS LENS



- LED-paneel van 600 x 600 mm.
- LED-modules met lage verblinding (UGR<16), eenvoudig verwisselbaar.
- 3000K of 4000K selecteerbaar via een schakelaar aan de achterkant van de armatuur.
- Automatisch dubbel aansluitblok en veiligheidskabel (1 m) inbegrepen.
- Externe niet-dimbare of DALI-dimbare driver inbegrepen.
- Opbouw- of ophangset apart te bestellen.
- Vervangende driver of LED-module apart verkrijgbaar.

SOLIS LENS	KLEUR	MATERIAAL	P	CCT	LED LUMEN	SYSTEM LUMEN	α	€	
NIET DIMBAAR									
LENBS66N	NEW	MAT ZWART - ZILVER	STAAL	25W	3000K 4000K	4400Lm (4000K)	3180Lm (4000K)	80°	90,00
LENWW66N	NEW	MAT WIT	STAAL	25W	3000K 4000K	4400Lm (4000K)	3510Lm (4000K)	80°	90,00
DALI DIMBAAR									
LENBS66D	NEW	MAT ZWART - ZILVER	STAAL	25W	3000K 4000K	4400Lm (4000K)	3180Lm (4000K)	80°	140,00
LENWW66D	NEW	MAT WIT	STAAL	25W	3000K 4000K	4400Lm (4000K)	3510Lm (4000K)	80°	140,00

TOEBEHOREN	KLEUR	MATERIAAL	BESCHRIJVING	L(MM)	€	
AU4/66	NEW	MAT WIT	ALUMINIUM	OPBOUWFRAME VOOR PANELEN 600X600MM	600	50,00
AU4/66/LINK	NEW	MAT WIT	ALUMINIUM	600MM KOPPELINGSMODULE VOOR OPBOUWFRAME	600	40,00
AZ7	NEW	MAT WIT	RVS	OPHANGSET L:1000MM		30,00

OMVORMERS EN BRONNEN	LED	€	
LENWREFL	SOLIS LENS LED-MODULE 24W 4400Lm 80°	24W	30,00
LENSREFL	SOLIS LENS LED-MODULE 24W 4400Lm 80°	24W	30,00
LENDRVN	DRIVER 30W 700MA CC		11,00
LENDRVD	DRIVER 26W 650MA CC DALI		65,00

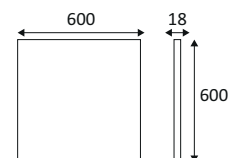
MAT ZWART -
ZILVER

MAT WIT

DOMINO



- LED-paneel 600x600mm.
- Polycarbonaat lenzen.
- Snelle connector en veiligheidskabel inbegrepen.
- Mag bedekt worden door isolerend materiaal, behalve de omvormer.
- DALI, Push-Dim en 0-10V dimbare omvormer afzonderlijk te bestellen.
- Opbouwmontageset of ophangset afzonderlijk te bestellen.
- Noodverlichtingsset als optie.



DOMINO	KLEUR	MATERIAAL	P	CCT	L(MM)	SYSTEM LUMEN	α	€
DMB66X4K	ZWART	STAAL	27W	4000K	600	4350Lm	75°	100,00
DMW66X4K	WIT	STAAL	27W	4000K	600	4350Lm	75°	100,00

TOEBEHOREN	KLEUR	MATERIAAL	BESCHRIJVING	L(MM)	€
AU4/66	MAT WIT	ALUMINIUM	OPBOUWFRAME VOOR PANELEN 600X600MM	600	50,00
AU4/66/LINK	MAT WIT	ALUMINIUM	600MM KOPPELINGSMODULE VOOR OPBOUWFRAME	600	40,00
AZ7	MAT WIT	RVS	OPHANGSET L:1000MM		30,00
LEDEP10			NOODVERLICHTINGSSET	199	227,00

OMVORMERS EN BRONNEN		WATT MAX	€
PS6501100MA	DRIVER 40W 650-1100MA CC DALI PUSH-DIM 0-10V	40W	55,00



ZWART

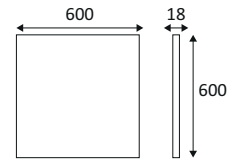
WIT



- LED-paneel voor modulaire verlaagde plafonds.
- Uitstekend visueel comfort dankzij een UGR van minder dan 16. Geschikt voor de verlichting van kantoren en klaslokalen.
- Keuze uit verschillende dimmodi: DALI-converter, Push-dim en 0-10V, apart te bestellen.
- Hoog rendement (lichtrendement van meer dan 160 lm/W).
- Snelle en veilige installatie dankzij de meegeleverde snelkoppeling en veiligheidskabel.
- Zeer goede schokbestendigheid (IK08).
- 5 jaar garantie.
- Noodverlichtingsset optioneel verkrijgbaar.



DOMINO CSP



- LED-paneel 600x600mm.
- Polycarbonaat lenzen.
- Snelle connector en veiligheidskabel inbegrepen.
- Mag bedekt worden door isolerend materiaal, behalve de omvormer.
- Externe niet-dimbare omvormer meegeleverd.
- Multi-vermogen: 22, 24, 25 of 27W naar keuze via een schakelaar op de omvormer.
- Opbouwmontageset of ophangset afzonderlijk te bestellen.
- Noodverlichtingsset als optie.

DOMINO CSP	KLEUR	MATERIAAL	P	CCT	L(MM)	α	€
DMB66N4K	ZWART	STAAL	22 - 24 - 25 - 27W	4000K	600	75°	110,00
DMW66N4K	WIT	STAAL	22 - 24 - 25 - 27W	4000K	600	75°	110,00

TOEBEHOREN	KLEUR	MATERIAAL	BESCHRIJVING	L(MM)	€
AU4/66	MAT WIT	ALUMINIUM	OPBOUWFRAME VOOR PANELEN 600X600MM	600	50,00
AU4/66/LINK	MAT WIT	ALUMINIUM	600MM KOPPELINGSMODULE VOOR OPBOUWFRAME	600	40,00
AZ7	MAT WIT	RVS	OPHANGSET L:1000MM		30,00
LEDEP10			NOODVERLICHTINGSSET	199	227,00




ZWART

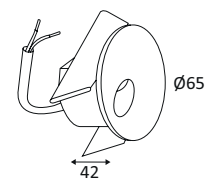
WIT

WAND INBOUWARMATUREN

EVA 65R




- Rond ingebouwde oriëntatiespot.
- Bevestiging met bladveren.
- Inbouwdoos inbegrepen.
- Werkt zonder omvormer.
- Niet dimbaar.

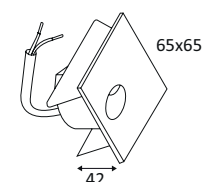


EVA 65R	KLEUR	MATERIAAL	P	CCT	LED LUMEN	SYSTEM LUMEN	€
DW110R31	WIT	ALUMINIUM	4W	3000K	420Lm	180Lm	104,00

EVA 65S



- Vierkant ingebouwde oriëntatiespot.
- Bevestiging met bladveren.
- Inbouwdoos inbegrepen.
- Werkt zonder omvormer.
- Niet dimbaar.




EVA 65S	KLEUR	MATERIAAL	P	CCT	L(MM)	LED LUMEN	SYSTEM LUMEN	€
DW110S31	WIT	ALUMINIUM	4W	3000K	65	420Lm	205Lm	104,00



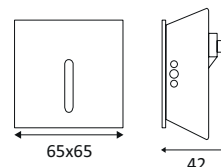
EVA 65R



LIKA



- Vierkant ingebouwde oriëntatiespot.
- Bevestiging met bladveren.
- Inbouwdoos inbegrepen.
- Werkt zonder omvormer.
- Niet dimbaar.



LIKA	KLEUR	MATERIAAL	P	CCT	L(MM)	LED LUMEN	SYSTEM LUMEN	€
WA173WW05	ZWART MAT	ALUMINIUM	4W	3000K	65	420Lm	80Lm	104,00
WA173WW30	WIT MAT	ALUMINIUM	4W	3000K	65	420Lm	80Lm	104,00



ZWART MAT

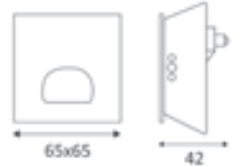



WIT MAT





MAKA



- Vierkant ingebouwde oriëntatiespot.
- Bevestiging met bladveren.
- Inbouwdoois inbegrepen.
- Werkt zonder omvormer.
- Niet dimbaar.

MAKA	KLEUR	MATERIAAL	P	CCT	L(MM)	LED LUMEN	SYSTEM LUMEN	€
WA174WW05	ZWART MAT	ALUMINIUM	4W	3000K	65	420Lm	210Lm	104,00
WA174WW30	WIT MAT	ALUMINIUM	4W	3000K	65	420Lm	210Lm	104,00



ZWART MAT



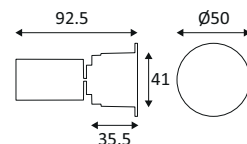
WIT MAT




STEPBEAM



- Ingebouwde oriëntatiespot.
- Rond of vierkant magnetisch front afzonderlijk te bestellen.
- Bevestiging met bladveren.
- Met externe dimbare omvormer.
- Verenigbaar met fase aansnijding of fase afsnijdingsdimmer.





















STEPBEAM	MATERIAAL	P	CCT	LED LUMEN	€
STEPBEAM30	ALUMINIUM	2,7W	3000K	255Lm	65,00





STEPBEAM

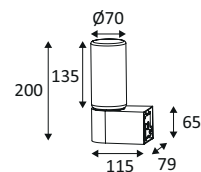
TOEBEHOREN	KLEUR	BESCHRIJVING	L(MM)	€
ROND FRONT - CIRKELVORMIGE VERSPREIDING				
RBEZCIRCLEB	ZWART	ROND FRONT CIRKELVORMIGE VERSPREIDING		6,00
RBEZCIRCLES	SATIJN CHROOM	ROND FRONT CIRKELVORMIGE VERSPREIDING		8,00
RBEZCIRCLEW	WIT	ROND FRONT CIRKELVORMIGE VERSPREIDING		6,00
ROND FRONT - HALFCIRKELVORMIGE VERSPREIDING				
RBEZHCIRCLEB	ZWART	ROND FRONT HALFCIRKELVORMIGE VERSPREIDING		6,00
RBEZHCIRCLES	SATIJN CHROOM	ROND FRONT HALFCIRKELVORMIGE VERSPREIDING		8,00
RBEZHCIRCLEW	WIT	ROND FRONT HALFCIRKELVORMIGE VERSPREIDING		6,00
ROND FRONT - LINEAIRE VERSPREIDING				
RBEZSLOTB	ZWART	ROND FRONT LINEAIRE VERSPREIDING		6,00
RBEZSLOTW	WIT	ROND FRONT LINEAIRE VERSPREIDING		6,00
RBEZSLOTWS	SATIJN CHROOM	ROND FRONT LINEAIRE VERSPREIDING		8,00
VIERKANT FRONT - CIRKELVORMIGE VERSPREIDING				
SBEZCIRCLEB	ZWART	VIERKANT FRONT CIRKELVORMIGE VERSPREIDING	55 	6,00
SBEZCIRCLES	SATIJN CHROOM	VIERKANT FRONT CIRKELVORMIGE VERSPREIDING	55 	8,00
SBEZCIRCLEW	WIT	VIERKANT FRONT CIRKELVORMIGE VERSPREIDING	55 	6,00
VIERKANT FRONT - HALFCIRKELVORMIGE VERSPREIDING				
SBEZHCIRCLEB	ZWART	VIERKANT FRONT HALFCIRKELVORMIGE VERSPREIDING	55 	6,00
SBEZHCIRCLES	SATIJN CHROOM	VIERKANT FRONT HALFCIRKELVORMIGE VERSPREIDING	55 	8,00
SBEZHCIRCLEW	WIT	VIERKANT FRONT HALFCIRKELVORMIGE VERSPREIDING	55 	6,00
VIERKANT FRONT - LINEAIRE VERSPREIDING				
SBEZSLOTB	ZWART	VIERKANT FRONT LINEAIRE VERSPREIDING	55 	6,00
SBEZSLOTW	WIT	VIERKANT FRONT LINEAIRE VERSPREIDING	55 	6,00
SBEZSLOTWS	SATIJN CHROOM	VIERKANT FRONT LINEAIRE VERSPREIDING	55 	8,00

WANDVERLICHTING

EVIA G9



- Decoratief wandarmatuur.
- Opaline glazen diffuser.
- Inclusief G9 8W 3000K LED lamp.



EVIA G9	KLEUR	MATERIAAL	SOQUET	WATT MAX	CCT	LED LUMEN	SYSTEM LUMEN	€
WA25404	WIT	ACIER	G9	8W	3000K	900Lm	570Lm	135,00
WA25403	CHROOM	ACIER	G9	8W	3000K	900Lm	570Lm	141,00
WA25445	NIKKEL MAT	ACIER	G9	8W	3000K	900Lm	570Lm	141,00
WA25461	GEBORSTELD MESSING	INOX	G9	8W	3000K	900Lm	570Lm	175,00



WIT



CHROOM



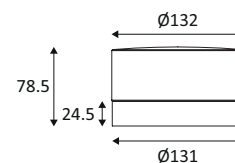
NIKKEL MAT

GEBORSTELD
MESSING

VITEL GX53



- Decoratief wand- of plafondarmatuur.
- Heldere piramidale glazen diffuser.
- Inclusief GX53 9W 3000K LED lamp.



VITEL GX53	KLEUR	MATERIAAL	SOQUET	WATT MAX	CCT	LED LUMEN	SYSTEM LUMEN	€
WA25330	MAT WIT	POLYCARBONAAT	GX53	9W	3000K	800Lm	525Lm	157,00
WA25303	CHROOM	POLYCARBONAAT	GX53	9W	3000K	800Lm	525Lm	160,00
WA25345	NIKKEL MAT	POLYCARBONAAT	GX53	9W	3000K	800Lm	525Lm	160,00
WA25361	GEBORSTELD MESSING	POLYCARBONAAT	GX53	9W	3000K	800Lm	525Lm	160,00



MAT WIT



CHROOM

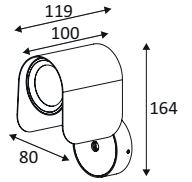


NIKKEL MAT

GEBORSTELD
MESSING



SNOOP GU10



- Decoratief wandarmatuur zowel voor binnen als buiten.
- Magnetische afdekplaat kan in hoogte worden versteld om de lichtsterkte te wijzigen.
- Met in&uit kabel.



SNOOP GU10	KLEUR	MATERIAAL	SOQUET	LAMP	WATT MAX	€
WA26105	MAT ZWART	ALUMINIUM	GU10	PAR16 LED	10W	83,00
WA26135	MAT ZWART - MAT WIT	ALUMINIUM	GU10	PAR16 LED	10W	83,00
WA26108	MAT ZWART - CHAMPAGNE	ALUMINIUM	GU10	PAR16 LED	10W	99,00
WA26183	MAT ZWART - ROZE	ALUMINIUM	GU10	PAR16 LED	10W	99,00



MAT ZWART



MAT ZWART - MAT WIT

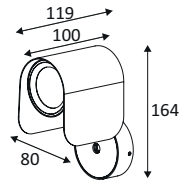


MAT ZWART - CHAMPAGNE



MAT ZWART - ROZE

SNOOP



- Decoratief wandarmatuur zowel voor binnen als buiten.
- Magnetische afdekplaat kan in hoogte worden versteld om de lichtsterkte te wijzigen.
- 2700K, 3000K of 4000K naar keuze via een schakelaar aan de achterkant van het armatuur.
- Met in&uit kabel.
- Dimbare omvormer geïntegreerd in het toestel.
- Verenigbaar met fase afsnijdingsdimmer.



SNOOP	KLEUR	MATERIAAL	P	CCT	LED LUMEN	SYSTEM LUMEN	α	€
WA26205	MAT ZWART	ALUMINIUM	10W	2700K 3000K 4000K	1050Lm (4000K)	865Lm (4000K)	38°	135,00
WA26235	MAT ZWART - MAT WIT	ALUMINIUM	10W	2700K 3000K 4000K	1050Lm (4000K)	865Lm (4000K)	38°	135,00
WA26208	MAT ZWART - CHAMPAGNE	ALUMINIUM	10W	2700K 3000K 4000K	1050Lm (4000K)	865Lm (4000K)	38°	155,00
WA26283	MAT ZWART - ROZE	ALUMINIUM	10W	2700K 3000K 4000K	1050Lm (4000K)	865Lm (4000K)	38°	155,00



MAT ZWART



MAT ZWART - MAT WIT



MAT ZWART - CHAMPAGNE



MAT ZWART - ROZE

JUPI



- Lichtbalk voor badkamer, keuken of technische ruimte.
- Opbouwmontage.
- Diffusor in polycarbonaat.
- Niet-dimbare omvormer geïntegreerd in het apparaat.
- 3 versies beschikbaar: standaard (WA270), met schakelaar (WA271) of met schakelaar en 2P+T 16A-stopcontact (WA273).

JUPI			KLEUR	MODEL	P	CCT	LED LUMEN	SYSTEM LUMEN	α	€
WA270WW04		NEW	WIT	STANDAARD	10W	3000K	1070Lm	830Lm	160°	38,00
WA271WW04		NEW	WIT	INTER.	10W	3000K	1070Lm	830Lm	160°	40,00
WA273WW04		NEW	WIT	INTER. + SOCKET	10W	3000K	1070Lm	830Lm	160°	45,00

JUPI S19



- Lichtbalk voor badkamer, keuken of technische ruimte.
- Opbouwmontage.
- Diffusor in polycarbonaat.
- Lichtbron S19 niet inbegrepen.
- 3 versies beschikbaar: standaard (WA265), met schakelaar (WA266) of met schakelaar en 2P+T 16A-stopcontact (WA268).

JUPI S19			KLEUR	MODEL	SOQUET	WATT MAX	€
WA26504		NEW	WIT	STANDAARD	S19	30W	20,00
WA26604		NEW	WIT	INTER.	S19	30W	22,00
WA26804		NEW	WIT	INTER. + SOCKET	S19	30W	25,00

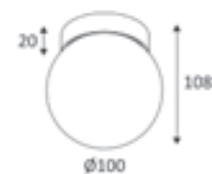
JUPI



RONDY 1 W



- Decoratief wand- of plafondarmatuur.
- Lichtkap in opaal glas.
- Phase-cut dimbare driver geïntegreerd in het armatuur.



RONDY 1 W	KLEUR	MATERIAAL	P	CCT	LED LUMEN	SYSTEM LUMEN	€
WA279WW05 NEW	MAT ZWART	ALUMINIUM	6,6W	3000K	865Lm	755Lm	120,00
WA279WW30 NEW	MAT WIT	ALUMINIUM	6,6W	3000K	865Lm	755Lm	120,00
WA279WW58 NEW	KANONLOOPGRIJS	ALUMINIUM	6,6W	3000K	865Lm	755Lm	150,00
WA279WW61 NEW	GEBORSTELD MESSING	ALUMINIUM	6,6W	3000K	865Lm	755Lm	150,00



MAT ZWART



MAT WIT



KANONLOOPGRIJS

GEBORSTELD
MESSING

RONDY 2 W



- Decoratief wandarmatuur.
- Lichtkap in opaal glas.
- Phase-cut dimbare driver geïntegreerd in het armatuur.



RONDY 2 W	KLEUR	MATERIAAL	P	CCT	LED LUMEN	SYSTEM LUMEN	€
WA280WW05 NEW	MAT ZWART	ALUMINIUM	6,6W	3000K	865Lm	770Lm	190,00
WA280WW30 NEW	MAT WIT	ALUMINIUM	6,6W	3000K	865Lm	770Lm	190,00
WA280WW58 NEW	KANONLOOPGRIJS	ALUMINIUM	6,6W	3000K	865Lm	770Lm	220,00
WA280WW61 NEW	GEBORSTELD MESSING	ALUMINIUM	6,6W	3000K	865Lm	770Lm	220,00



MAT ZWART



MAT WIT



KANONLOOPGRIJS

GEBORSTELD
MESSING

RONDY 2 W



DIPLO 1



- Decoratief wandarmatuur.
- Opbouw basis met schakelaar.
- Kan worden gemonteerd op een 68mm inbouwdoos.
- Flexibele stang: 300mm.
- Niet-dimbare driver geïntegreerd in het armatuur.



DIPLO 1	KLEUR	MATERIAAL	P	CCT	LED LUMEN	SYSTEM LUMEN	α	€
WA275WW05	NEW MAT ZWART	ALUMINIUM	4,6W	3000K	360Lm	300Lm	34°	125,00
WA275WW30	NEW MAT WIT	ALUMINIUM	4,6W	3000K	360Lm	325Lm	34°	125,00
WA275WW58	NEW KANONLOOPGRIJS	ALUMINIUM	4,6W	3000K	360Lm	300Lm	34°	150,00
WA275WW61	NEW GEBORSTELD MESSING	ALUMINIUM	4,6W	3000K	360Lm	300Lm	34°	150,00



DIPLO 2



- Decoratief wandarmatuur.
- Half ingebouwde basis met schakelaar en USB-C stekker (5VDC, 2A).
- Inbouwdoos inbegrepen.
- Flexibele stang: 300mm.
- Niet-dimbare driver geïntegreerd in het armatuur.



DIPLO 2	KLEUR	MATERIAAL	P	CCT	LED LUMEN	SYSTEM LUMEN	α	€
WA276WW05	NEW MAT ZWART	ALUMINIUM	4,6W	3000K	360Lm	300Lm	34°	150,00
WA276WW30	NEW MAT WIT	ALUMINIUM	4,6W	3000K	360Lm	325Lm	34°	150,00
WA276WW58	NEW KANONLOOPGRIJS	ALUMINIUM	4,6W	3000K	360Lm	300Lm	34°	175,00
WA276WW61	NEW GEBORSTELD MESSING	ALUMINIUM	4,6W	3000K	360Lm	300Lm	34°	175,00



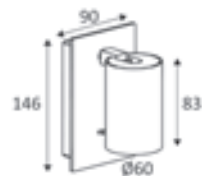
DIPLO 1



LIVRO GU10



- Decoratief wandarmatuur.
- Opbouwbasis met schakelaar.



LIVRO GU10		KLEUR	MATERIAAL	L(MM)	SOQUET	LAMP	WATT MAX	€
WA27405	NEW	MAT ZWART	ALUMINIUM	105	GU10	PAR16 LED	8W	95,00
WA27455	NEW	MAT ZWART - MESSING	ALUMINIUM	105	GU10	PAR16 LED	8W	120,00
WA27430	NEW	MAT WIT	ALUMINIUM	105	GU10	PAR16 LED	8W	95,00
WA27454	NEW	MAT WIT - GEBORSTELD MESSING	ALUMINIUM	105	GU10	PAR16 LED	8W	120,00



MAT ZWART

MAT ZWART -
MESSING

MAT WIT

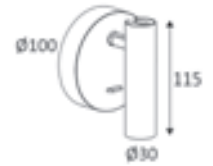
MAT WIT -
GEBORSTELD
MESSING

LIVRO GU10





LUSY R



- Decoratief wandarmatuur.
- Opbouw basis met schakelaar, 1 USB-A en 1 USB-C stekker (5VDC, 2A).
- Kan worden gemonteerd op een 68mm inbouwdoos.
- Niet-dimbare driver geïntegreerd in het armatuur.

LUSY R	KLEUR	MATERIAAL	P	CCT	L(MM)	LED LUMEN	SYSTEM LUMEN	α	€
WA277WW05	NEW MAT ZWART	ALUMINIUM	6,3W	3000K	115	475Lm	410Lm	34°	160,00
WA277WW30	NEW MAT WIT	ALUMINIUM	6,3W	3000K	115	475Lm	410Lm	34°	160,00
WA277WW58	NEW KANONLOOPGRIJS	ALUMINIUM	6,3W	3000K	115	475Lm	410Lm	34°	185,00
WA277WW61	NEW GEBORSTELD MESSING	ALUMINIUM	6,3W	3000K	115	475Lm	410Lm	34°	185,00



MAT ZWART



MAT WIT

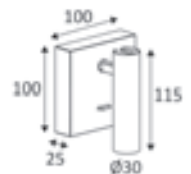


KANONLOOPGRIJS



GEBORSTELD MESSING

LUSY S



- Decoratief wandarmatuur.
- Opbouw basis met schakelaar, 1 USB-A en 1 USB-C stekker (5VDC, 2A).
- Kan worden gemonteerd op een 68mm inbouwdoos.
- Niet-dimbare driver geïntegreerd in het armatuur.

LUSY S	KLEUR	MATERIAAL	P	CCT	L(MM)	LED LUMEN	SYSTEM LUMEN	α	€
WA278WW05	NEW MAT ZWART	ALUMINIUM	6,3W	3000K	115	475Lm	410Lm	34°	165,00
WA278WW30	NEW MAT WIT	ALUMINIUM	6,3W	3000K	115	475Lm	410Lm	34°	165,00
WA278WW58	NEW KANONLOOPGRIJS	ALUMINIUM	6,3W	3000K	115	475Lm	410Lm	34°	190,00
WA278WW61	NEW GEBORSTELD MESSING	ALUMINIUM	6,3W	3000K	115	475Lm	410Lm	34°	190,00



MAT ZWART



MAT WIT




KANONLOOPGRIJS

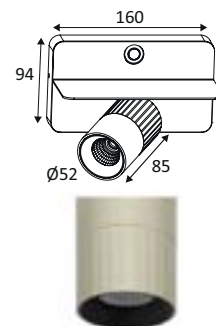


GEBORSTELD MESSING

AUREA 3 W




- Decoratief wandarmatuur.
- Opbouw basis met dimschakelaar en USB stekker (5VDC, 2,4A).
- 2700K, 3000K of 4000K naar keuze via een schakelaar aan de achterkant van het armatuur.
- Dimbare omvormer geïntegreerd in het toestel.



AUREA 3 W	KLEUR	MATERIAAL	P	CCT	LED LUMEN	SYSTEM LUMEN	α	€
WA26005	MAT ZWART	ALUMINIUM	7W	2700K 3000K 4000K	625Lm (4000K)	500Lm (4000K)	38°	140,00
WA26008	MAT ZWART - CHAMPAGNE	ALUMINIUM	7W	2700K 3000K 4000K	625Lm (4000K)	500Lm (4000K)	38°	160,00
WA26083	MAT ZWART - ROZE	ALUMINIUM	7W	2700K 3000K 4000K	625Lm (4000K)	500Lm (4000K)	38°	160,00
WA26030	MAT WIT	ALUMINIUM	7W	2700K 3000K 4000K	625Lm (4000K)	500Lm (4000K)	38°	140,00
WA26049	MAT WIT - CHAMPAGNE	ALUMINIUM	7W	2700K 3000K 4000K	625Lm (4000K)	500Lm (4000K)	38°	160,00
WA26082	MAT WIT - ROZE	ALUMINIUM	7W	2700K 3000K 4000K	625Lm (4000K)	500Lm (4000K)	38°	160,00




IN DEZELFDE REEKS






AUREA 4 W



- Decoratief wandarmatuur.
- Opbouw basis met dimschakelaar en USB stekker (5VDC, 2,4A) en draadloze oplader (voor compatibele smartphones).
- Voor inductieladen moet de smartphone in direct contact staat met het oplaadoppervlak, zonder enige bescherming of omhulsel.
- 2700K, 3000K of 4000K naar keuze via een schakelaar aan de achterkant van het armatuur.
- Dimbare omvormer geïntegreerd in het toestel.



AUREA 4 W	KLEUR	MATERIAAL	P	CCT	LED LUMEN	SYSTEM LUMEN	α	€
WA26305	MAT ZWART	ALUMINIUM	7W	2700K 3000K 4000K	625Lm (4000K)	500Lm (4000K)	38°	145,00
WA26308	MAT ZWART - CHAMPAGNE	ALUMINIUM	7W	2700K 3000K 4000K	625Lm (4000K)	500Lm (4000K)	38°	165,00
WA26383	MAT ZWART - ROZE	ALUMINIUM	7W	2700K 3000K 4000K	625Lm (4000K)	500Lm (4000K)	38°	165,00
WA26330	MAT WIT	ALUMINIUM	7W	2700K 3000K 4000K	625Lm (4000K)	500Lm (4000K)	38°	145,00
WA26349	MAT WIT - CHAMPAGNE	ALUMINIUM	7W	2700K 3000K 4000K	625Lm (4000K)	500Lm (4000K)	38°	165,00
WA26382	MAT WIT - ROZE	ALUMINIUM	7W	2700K 3000K 4000K	625Lm (4000K)	500Lm (4000K)	38°	165,00

IN DEZELFDE REEKS



MAT ZWART

MAT ZWART -
CHAMPAGNE

MAT ZWART - ROZE



MAT WIT

MAT WIT -
CHAMPAGNE

MAT WIT - ROZE



AUREA P PAGINA 227



AUREA 2 C PAGINA 203



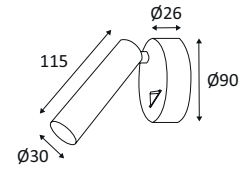
AUREA 1 C PAGINA 202



MILO 1



- Decoratief wandarmatuur.
- Opbouw basis met schakelaar.
- Niet dimbare omvormer geïntegreerd in het toestel.



MILO 1	KLEUR	MATERIAAL	P	CCT	LED LUMEN	SYSTEM LUMEN	α	€
WA11205	MAT ZWART	ALUMINIUM	5W	3000K	500Lm	405Lm	40°	158,00
WA11230	MAT WIT	ALUMINIUM	5W	3000K	500Lm	450Lm	40°	158,00



MAT ZWART

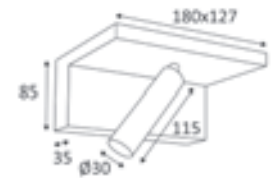


MAT WIT

MILO 2



- Decoratief wandarmatuur.
- Opbouw basis met schakelaar voor drie lichtniveaus (25%, 50% en 100%) en twee USB aansluitingen (5VDC, 2A).
- Niet dimbare omvormer geïntegreerd in het toestel.




MILO 2	KLEUR	MATERIAAL	P	CCT	LED LUMEN	SYSTEM LUMEN	α	€
WA165WW05	MAT ZWART	ALUMINIUM	5W	3000K	500Lm	405Lm	40°	213,00
WA165WW30	MAT WIT	ALUMINIUM	5W	3000K	500Lm	450Lm	40°	213,00



MAT ZWART



MAT WIT

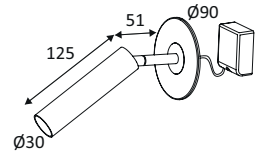




MILO 3



- Decoratief wandarmatuur.
- Half ingebouwde basis.
- Met dimschakelaar.
- Dimbare omvormer meegeleverd.
- Montage in een standaard inbouwdoos (niet meegeleverd).



MILO 3	KLEUR	MATERIAAL	P	CCT	LED LUMEN	SYSTEM LUMEN	α	€
WA215SW05	MAT ZWART	ALUMINIUM	5W	2700K	460Lm	395Lm	40°	132,00
WA215SW30	MAT WIT	ALUMINIUM	5W	2700K	460Lm	395Lm	40°	132,00
WA215SW63	GEBORSTELD MESSING	ALUMINIUM	5W	2700K	460Lm	395Lm	40°	137,00



MAT ZWART



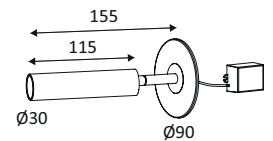
MAT WIT

GEBORSTELD
MESSING

MILO 4



- Decoratief wandarmatuur.
- Half ingebouwde basis.
- Met externe dimbare omvormer.
- Verenigbaar met fase-aansnijding of fase-afsnijdingsdimmer.
- Montage in een standaard inbouwdoos (niet meegeleverd).



MILO 4	KLEUR	MATERIAAL	P	CCT	LED LUMEN	SYSTEM LUMEN	α	€
WA235SW05	MAT ZWART	ALUMINIUM	5W	2700K	465Lm	445Lm	40°	145,00
WA235SW30	MAT WIT	ALUMINIUM	5W	2700K	465Lm	445Lm	40°	145,00
WA235SW63	GEBORSTELD MESSING	ALUMINIUM	5W	2700K	465Lm	445Lm	40°	150,00



MAT ZWART



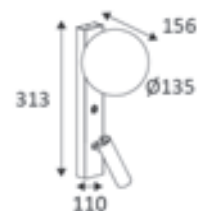
MAT WIT

GEBORSTELD
MESSING

SOLYA



- 2-in-1 decoratieve wandlamp voor sfeerverlichting en leesverlichting.
- Gezellige sfeerverlichting dankzij dim-to-warm-technologie (variabele kleurtemperatuur van 1800K tot 3000K, afhankelijk van de dimintensiteit).
- Opbouwbasis met een schakelaar voor de leeslamp, 1 USB-A- en 1 USB-C-poort (5VDC, 2A).
- Geïntegreerde en onafhankelijke drivers waardoor elke bron afzonderlijk kan worden aangesloten en bediend.
- Driver voor sfeerverlichting compatibel met faseafsnijdingsdimmers.



NEW

SOLYA		KLEUR	P	CCT	LED LUMEN	SYSTEM LUMEN	€
WA28905	NEW	MAT ZWART	6,3W + 9,6W	3000K + 1800K > 3000K	475Lm (3000K) + 810Lm (3000K)	420Lm (3000K) + 615Lm (3000K)	310,00
WA28930	NEW	MAT WIT	6,3W + 9,6W	3000K + 1800K > 3000K	475Lm (3000K) + 810Lm (3000K)	420Lm (3000K) + 615Lm (3000K)	310,00
WA28958	NEW	KANONLOOPGRIJS	6,3W + 9,6W	3000K + 1800K > 3000K	475Lm (3000K) + 810Lm (3000K)	420Lm (3000K) + 615Lm (3000K)	335,00
WA28961	NEW	GEBORSTELD MESSING	6,3W + 9,6W	3000K + 1800K > 3000K	475Lm (3000K) + 810Lm (3000K)	420Lm (3000K) + 615Lm (3000K)	335,00



MAT ZWART



MAT WIT




KANONLOOPGRIJS



GEBORSTELD MESSING

SOLYA



BIXBY

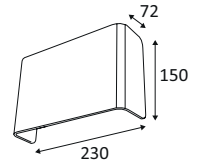




BIXBY



- Decoratief wandarmatuur.
- «Up&down»-verlichting.
- Niet dimbare omvormer geïntegreerd in het toestel.



BIXBY	KLEUR	MATERIAAL	P	CCT	LED LUMEN	SYSTEM LUMEN	€
WA12830	MAT WIT	ALUMINIUM	12W	3000K	1250Lm	755Lm	210,00
WA12841	GEPOLIJST ALUMINIUM	ALUMINIUM	12W	3000K	1250Lm	755Lm	210,00
WA12840	GRIJS HOUT	BOIS	12W	3000K	1250Lm	755Lm	210,00
WA12842	LICHT HOUT	BOIS	12W	3000K	1250Lm	755Lm	210,00



MAT WIT

GEPOLIJST
ALUMINIUM

GRIJS HOUT

LICHT HOUT



FOLD 2

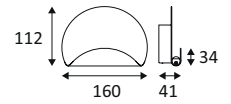




FOLD 1



- Decoratief wandarmatuur.
- Indirecte verlichting.
- Niet dimbare omvormer geïntegreerd in het toestel.

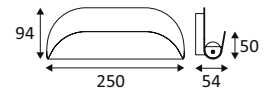


FOLD 1	KLEUR	MATERIAAL	P	CCT	L(MM)	LED LUMEN	SYSTEM LUMEN	€
WA236WW30	MAT WIT	ALUMINIUM	4W	3000K	160	540Lm	190Lm	160,00

FOLD 2



- Decoratief wandarmatuur.
- Indirecte verlichting.
- Niet dimbare omvormer geïntegreerd in het toestel.

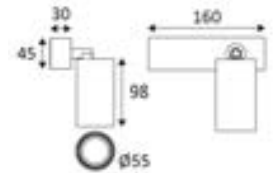


FOLD 2	KLEUR	MATERIAAL	P	CCT	LED LUMEN	SYSTEM LUMEN	€
WA237WW30	MAT WIT	ALUMINIUM	6,5W	3000K	450Lm	375Lm	185,00

OLYN 1 W



- Richtbaar wand- of plafondarmatuur.
- 3000K, 3500K of 4000K naar keuze via een schakelaar aan de achterkant van het armatuur.
- Fase aansnijdingsdimbare driver geïntegreerd in het armatuur.
- Zeer lage verblinding dankzij een optisch ontwerp met totale interne reflectie.



OLYN 1 W	KLEUR	MATERIAAL	P	CCT	LED LUMEN	SYSTEM LUMEN	α	€
WA28705	NEW MAT ZWART	ALUMINIUM	15W	3000K 3500K 4000K	1820Lm (4000K)	1340Lm (4000K)	36°	150,00
WA28730	NEW MAT WIT	ALUMINIUM	15W	3000K 3500K 4000K	1820Lm (4000K)	1340Lm (4000K)	36°	150,00
WA28731	NEW MAT ZWART -SATIJN BRONS	ALUMINIUM	15W	3000K 3500K 4000K	1820Lm (4000K)	1340Lm (4000K)	36°	170,00
WA28751	NEW MAT WIT - GEBORSTELD ROZE	ALUMINIUM	15W	3000K 3500K 4000K	1820Lm (4000K)	1340Lm (4000K)	36°	170,00
WA28756	NEW MAT WIT - GEBORSTELD NIKKEL	ALUMINIUM	15W	3000K 3500K 4000K	1820Lm (4000K)	1340Lm (4000K)	36°	170,00
WA28757	NEW MAT ZWART - GEBORSTELD NIKKEL	ALUMINIUM	15W	3000K 3500K 4000K	1820Lm (4000K)	1340Lm (4000K)	36°	170,00
WA28759	NEW MAT WIT - GEBORSTELD GOUD	ALUMINIUM	15W	3000K 3500K 4000K	1820Lm (4000K)	1340Lm (4000K)	36°	170,00
WA28765	NEW MAT WIT -SATIJN BRONS	ALUMINIUM	15W	3000K 3500K 4000K	1820Lm (4000K)	1340Lm (4000K)	36°	170,00
WA28767	NEW MAT ZWART - GEBORSTELD ROZE	ALUMINIUM	15W	3000K 3500K 4000K	1820Lm(4000K)	1340Lm (4000K)	36°	170,00
WA28768	NEW MAT ZWART - GEBORSTELD GOUD	ALUMINIUM	15W	3000K 3500K 4000K	1820Lm (4000K)	1340Lm (4000K)	36°	170,00

IN DEZELFDE REEKS



MAT WIT

MAT WIT -
GEBORSTELD
ROZEMAT WIT -
GEBORSTELD
GOUDMAT WIT -SATIJN
BRONSMAT WIT -
GEBORSTELD
NIKKEL

MAT ZWART

MAT ZWART -
GEBORSTELD
ROZEMAT ZWART -
GEBORSTELD
GOUDMAT ZWART -
BRONZE SATINÉMAT ZWART -
GEBORSTELD
NIKKEL

OLYN 2 RDX PAGINA 99



OLYN 3 T PAGINA 280



OLYN 2 C PAGINA 204



OLYN 2 P PAGINA 229




OLYN 1 RDX PAGINA 98



OLYN 1 P PAGINA 228

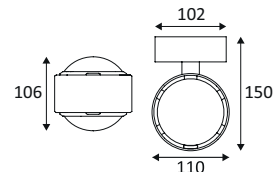
OLYN 1 W



RETI W



- Decoratief wandarmatuur.
- «Up&down»-verlichting.
- Nauwkeurig gedefinieerde lichtstralen dankzij glazen lenzen van hoge kwaliteit.
- Met 2 dimmerschakelaars, individueel instelbare bronnen.
- Dimbare omvormer geïntegreerd in het toestel.



RETI W	KLEUR	MATERIAAL	P	CCT	LED LUMEN	SYSTEM LUMEN	α	€
WA264WW05	MAT ZWART	ALUMINIUM	18W	3000K	800Lm	1450Lm	80°	460,00
WA264WW31	MAT ZWART -SATIJN BRONS	ALUMINIUM	18W	3000K	800Lm	1450Lm	80°	460,00
WA264WW30	MAT WIT	ALUMINIUM	18W	3000K	800Lm	1450Lm	80°	460,00



MAT ZWART

MAT ZWART -SATIJN BRONS

MAT WIT

IN DEZELFDE REEKS



RETI 2 RX PAGINA 104



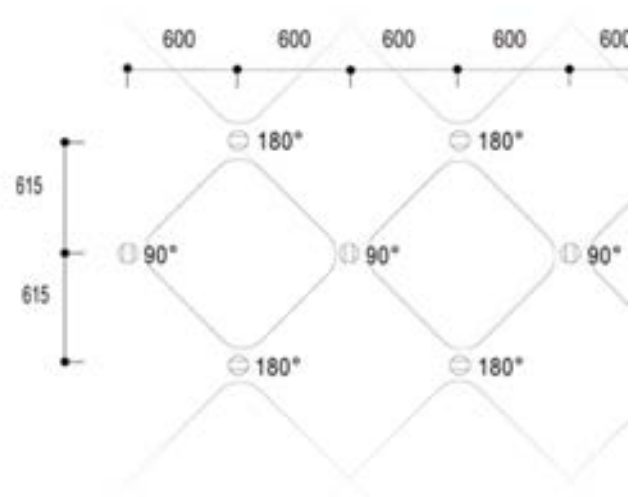
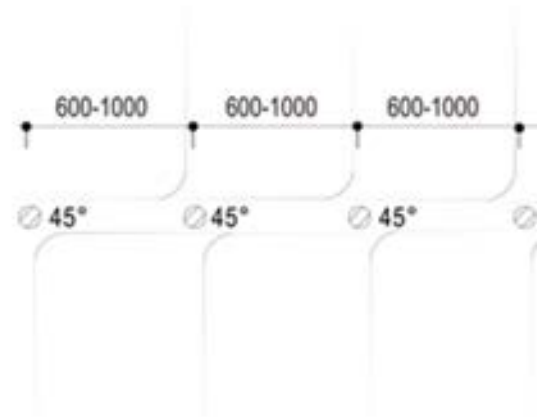
RETI 1 RX PAGINA 104



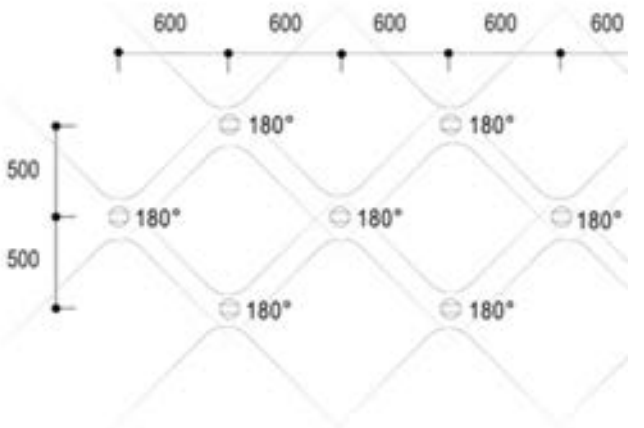
RETI P PAGINA 236



RETI W



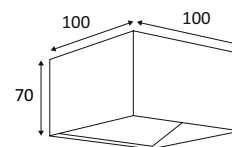
- Kan worden gebruikt als wandarmatuur, pendelarmatuur of semi-inbouwarmatuur
- Precies gevormde lichtstraal voor een grafisch effect
- Hoogwaardige afwerking



KAVA



- Decoratief wandarmatuur.
- «Up&down»-verlichting.
- Dimbare omvormer geïntegreerd in het toestel.



KAVA	KLEUR	MATERIAAL	P	CCT	LED LUMEN	SYSTEM LUMEN	€
WA209WW18	MAT ZWART - GOUD	ALUMINIUM	5W	3000K	500Lm	280Lm	165,00
KU147916	MAT WIT	ALUMINIUM	5W	3000K	500Lm	485Lm	165,00
WA209WW80	MAT WIT - GOUD	ALUMINIUM	5W	3000K	500Lm	340Lm	165,00



MAT ZWART - GOUD

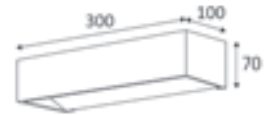
MAT WIT

MAT WIT - GOUD





FULLA



- Decoratief wandarmatuur.
- «Up&down»-verlichting.
- Dimbare omvormer geïntegreerd in het toestel.
- Verenigbaar met fase-aansnijding of fase-afsnijdingsdimmer.

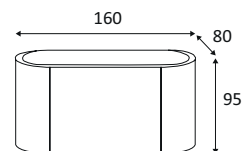
FULLA	KLEUR	MATERIAAL	P	CCT	LED LUMEN	SYSTEM LUMEN	€
WA169WW30	MAT WIT	ALUMINIUM	15W	3000K	1900Lm	1430Lm	240,00



GLAM 90




- Decoratief wandarmatuur.
- «Up&down»-verlichting.
- Dimbare omvormer geïntegreerd in het toestel.
- Verenigbaar met fase-aansnijding of fase-afsnijdingsdimmer.



GLAM 90	KLEUR	MATERIAAL	P	CCT	LED LUMEN	SYSTEM LUMEN	€
WA175WW18	MAT ZWART - GOUD	ALUMINIUM	10W	3000K	1010Lm	450Lm	170,00
WA175WW17	MAT ZWART - ZILVER	ALUMINIUM	10W	3000K	1010Lm	680Lm	170,00



MAT ZWART - GOUD

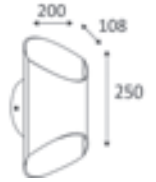
MAT ZWART -
ZILVER



GLAM 250



- Decoratief wandarmatuur.
- «Up&down»-verlichting.
- Dimbare omvormer geïntegreerd in het toestel.
- Verenigbaar met fase-aansnijding of fase-afsnijdingsdimmer.



GLAM 250	KLEUR	MATERIAAL	P	CCT	LED LUMEN	SYSTEM LUMEN	€
WA176WW18	MAT ZWART - GOUD	ALUMINIUM	12W	3000K	1010Lm	360Lm	208,00
WA176WW17	MAT ZWART - ZILVER	ALUMINIUM	12W	3000K	1010Lm	520Lm	208,00



MAT ZWART - GOUD

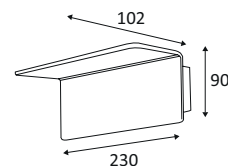
MAT ZWART - ZILVER



MALTA 1

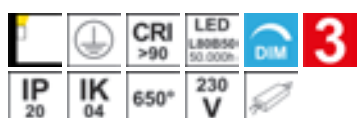


- Decoratief wandarmatuur.
- Indirecte verlichting.
- Niet dimbare omvormer geïntegreerd in het toestel.

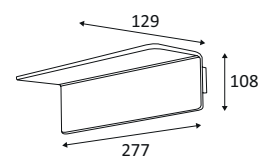


MALTA 1	KLEUR	MATERIAAL	P	CCT	LED LUMEN	SYSTEM LUMEN	€
WA12930	MAT WIT	ALUMINIUM	19W	3000K	2520Lm	2365Lm	248,00

MALTA 2



- Decoratief wandarmatuur.
- Indirecte verlichting.
- Dimbare omvormer geïntegreerd in het toestel.
- Verenigbaar met fase afsnijdingsdimmer.



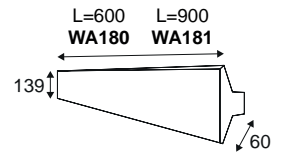
MALTA 2	KLEUR	MATERIAAL	P	CCT	LED LUMEN	SYSTEM LUMEN	€
WA164WW30	MAT WIT	ALUMINIUM	30W	3000K	3550Lm	3370Lm	284,00



LONGA



- Decoratief wandarmatuur.
- «Up&down»-verlichting.
- Dimbare omvormer geïntegreerd in het toestel.
- Verenigbaar met fase-aansnijding of fase-afsnijdingsdimmer.



LONGA	KLEUR	MATERIAAL	P	CCT	L(MM)	LED LUMEN	SYSTEM LUMEN	€
WA180WW05	MAT ZWART	ALUMINIUM	24W	3000K	600	2x2800Lm	5320Lm	295,00
WA180WW30	MAT WIT	ALUMINIUM	24W	3000K	600	2x2800Lm	5320Lm	295,00
WA181WW05	MAT ZWART	ALUMINIUM	30W	3000K	900	2x3300Lm	6200Lm	360,00
WA181WW30	MAT WIT	ALUMINIUM	30W	3000K	900	2x3300Lm	6200Lm	360,00



MAT ZWART

MAT WIT



PLANK 1

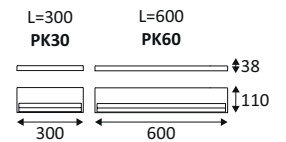


PLANK 2






PLANK 1



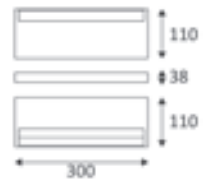
- Decoratief wandarmatuur.
- Opaline polycarbonaat diffuser.
- Indirecte verlichting.
- Niet dimbare omvormer geïntegreerd in het toestel.



PLANK 1	KLEUR	MATERIAAL	P	CCT	L(MM)	LED LUMEN	SYSTEM LUMEN	α	€
PK30/1A/3K/W	MAT WIT	ALUMINIUM	20W	3000K	300	2520Lm	1760Lm	110°	184,00
PK30/1A/4K/W	MAT WIT	ALUMINIUM	20W	4000K	300	2730Lm	1910Lm	110°	184,00
PK60/1A/3K/W	MAT WIT	ALUMINIUM	40W	3000K	600	5400Lm	3775Lm	110°	284,00
PK60/1A/4K/W	MAT WIT	ALUMINIUM	40W	4000K	600	5850Lm	4090Lm	110°	284,00




PLANK 2



- Decoratief wandarmatuur.
- Opaline polycarbonaat diffusors.
- Directe/indirecte verlichting.
- Niet dimbare omvormer geïntegreerd in het toestel.



PLANK 2	KLEUR	MATERIAAL	P	CCT	L(MM)	LED LUMEN	SYSTEM LUMEN	α	€
PK30/2A/3K/W	MAT WIT	ALUMINIUM	32W	3000K	300	2X1980Lm	2210Lm	110° 110°	195,00
PK30/2A/4K/W	MAT WIT	ALUMINIUM	32W	4000K	300	2X2145Lm	2400Lm	110° 110°	195,00
PK60/2A/3K/W	MAT WIT	ALUMINIUM	64W	3000K	600	2X4030Lm	5640Lm	110° 110°	310,00
PK60/2A/4K/W	MAT WIT	ALUMINIUM	64W	4000K	600	2X4370Lm	6110Lm	110° 110°	310,00

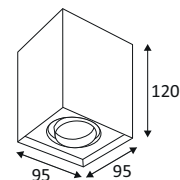


PLAFONDVERLICHTING

ALBA S GU10



- Vierkant, richtbaar plafondarmatuur.



ALBA S GU10	KLEUR	MATERIAAL	L(MM)	SOCKET	LAMP	WATT MAX	€
WA19605	MAT ZWART	ALUMINIUM	95	GU10	PAR16 LED	10W	81,00
WA19630	MAT WIT	ALUMINIUM	95	GU10	PAR16 LED	10W	81,00



MAT ZWART

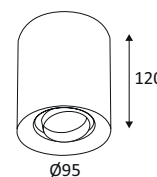


MAT WIT

ALBA R GU10



- Rond, richtbaar plafondarmatuur.



ALBA R GU10	KLEUR	MATERIAAL	SOCKET	LAMP	WATT MAX	€
WA19505	MAT ZWART	ALUMINIUM	GU10	PAR16 LED	10W	63,00
WA19530	MAT WIT	ALUMINIUM	GU10	PAR16 LED	10W	63,00



MAT ZWART



MAT WIT



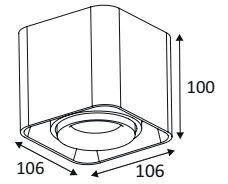
ALBA S GU10



LUPO 1 GU10



- Vierkant, richtbaar plafondarmatuur.



LUPO 1 GU10	KLEUR	MATERIAAL	L(MM)	SOCKET	LAMP	WATT MAX	€
WA20305	MAT ZWART	ALUMINIUM	106	GU10	PAR16 LED	10W	81,00
WA20318	ZWART - GOUD	ALUMINIUM	106	GU10	PAR16 LED	10W	81,00
WA20330	MAT WIT	ALUMINIUM	106	GU10	PAR16 LED	10W	81,00



MAT ZWART



ZWART - GOUD



MAT WIT

MANYL 2

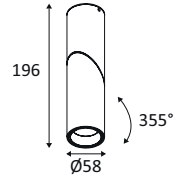




MANYL 2 GU10



- Rond, richtbaar plafondarmatuur.



MANYL 2 GU10	KLEUR	MATERIAAL	SOCKET	LAMP	WATT MAX	€
WA20205	MAT ZWART	ALUMINIUM	GU10	PAR16 LED	10W	118,00
WA20230	MAT WIT	ALUMINIUM	GU10	PAR16 LED	10W	118,00




MAT ZWART

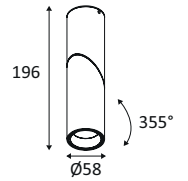


MAT WIT

MANYL 2



- Rond, richtbaar plafondarmatuur.
- Dimbare omvormer inbegrepen in het toestel.
- Verenigbaar met fase aansnijding of fase afsnijdingsdimmer.



MANYL 2	KLEUR	MATERIAAL	P	CCT	LED LUMEN	SYSTEM LUMEN	α	€
WA210WW16	MAT ZWART	ALUMINIUM	11W	3000K	1180Lm	940Lm	36°	184,00
WA210WW21	MAT WIT	ALUMINIUM	11W	3000K	1180Lm	940Lm	36°	184,00




MAT ZWART

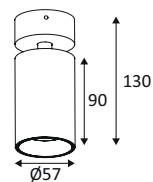



MAT WIT

MOLY GU10



- Rond, richtbaar wand- of plafondarmatuur.



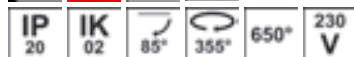
MOLY GU10	KLEUR	MATERIAAL	SOCKET	LAMP	WATT MAX	€
WA19405	 MAT ZWART	ALUMINIUM	GU10	PAR16 LED	10W	56,00
WA19430	 MAT WIT	ALUMINIUM	GU10	PAR16 LED	10W	56,00



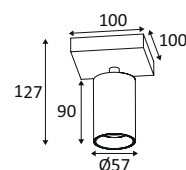
MAT ZWART


MAT WIT

NOLY GU10



- Richtbaar wand- of plafondarmatuur.



NOLY GU10	KLEUR	MATERIAAL	L(MM)	SOCKET	LAMP	WATT MAX	€
WA19705	 MAT ZWART	ALUMINIUM	100	GU10	PAR16 LED	10W	55,00
WA19730	 MAT WIT	ALUMINIUM	100	GU10	PAR16 LED	10W	55,00



MAT ZWART

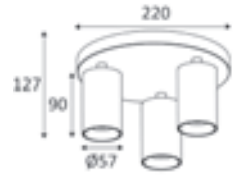
MAT WIT





YUKO GU10



- Rond, richtbaar plafondarmatuur.



YUKO GU10	KLEUR	MATERIAAL	SOCKET	LAMP	WATT MAX	€
WA19805	 MAT ZWART	ALUMINIUM	GU10	PAR16 LED	3X10W	99,00
WA19830	 MAT WIT	ALUMINIUM	GU10	PAR16 LED	3X10W	99,00



MAT ZWART



MAT WIT

YUKO GU10





MOLY GU10



HAPPY 2





RIVA 3 GU10



RIVA 2 GU10

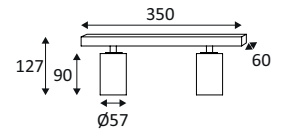




RIVA 2 GU10



- Richtbaar wand- of plafondarmatuur.



RIVA 2 GU10	KLEUR	MATERIAAL	L(MM)	SOCKET	LAMP	WATT MAX	€
WA19905	MAT ZWART	ALUMINIUM	350	GU10	PAR16 LED	2X10W	91,00
WA19930	MAT WIT	ALUMINIUM	350	GU10	PAR16 LED	2X10W	91,00




MAT ZWART

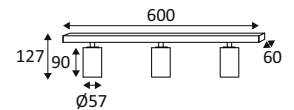


MAT WIT

RIVA 3 GU10



- Richtbaar wand- of plafondarmatuur.



RIVA 3 GU10	KLEUR	MATERIAAL	L(MM)	SOCKET	LAMP	WATT MAX	€
WA20005	MAT ZWART	ALUMINIUM	600	GU10	PAR16 LED	3X10W	123,00
WA20030	MAT WIT	ALUMINIUM	600	GU10	PAR16 LED	3X10W	123,00




MAT ZWART



MAT WIT

RIVA 4 GU10



- Richtbaar wand- of plafondarmatuur.



RIVA 4 GU10	KLEUR	MATERIAAL	L(MM)	SOCKET	LAMP	WATT MAX	€
WA20105	MAT ZWART	ALUMINIUM	800	GU10	PAR16 LED	4X10W	160,00
WA20130	MAT WIT	ALUMINIUM	800	GU10	PAR16 LED	4X10W	160,00



MAT ZWART

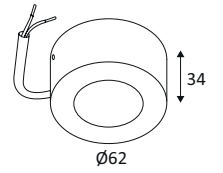


MAT WIT





EVA 62 R



- Opbouw ronde spot.
- Werkt zonder omvormer.
- Niet dimbaar.

EVA 62 R	KLEUR	MATERIAAL	P	CCT	LED LUMEN	SYSTEM LUMEN	α	€
DW1120R05	MAT ZWART	ALUMINIUM	8W	3000K	455Lm	335Lm	38°	82,00
DW1120R30	MAT WIT	ALUMINIUM	8W	3000K	455Lm	335Lm	38°	82,00



MAT ZWART



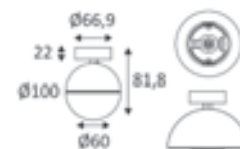
MAT WIT



OBIA 1 C



- Rond, richtbaar wand- of plafondarmatuur.
- Kop kantelbaar tot 45°.
- CCT (2700K, 3000K of 4000K) en vermogen (6 of 9W) selecteerbaar via een schakelaar in de armatuur.
- Faseafsnijdende dimbare driver geïntegreerd in de armatuur.



OBIA 1 C	KLEUR	MATERIAAL	P	CCT	LED LUMEN	SYSTEM LUMEN	α	€
WA29005	NEW MAT ZWART	GEGOTEN ALUMINIUM	6-9W	2700K 3000K 4000K	950Lm (4000K)	710Lm (4000K)	150°	190,00
WA29030	NEW MAT WIT	GEGOTEN ALUMINIUM	6-9W	2700K 3000K 4000K	950Lm (4000K)	710Lm (4000K)	150°	190,00



MAT ZWART

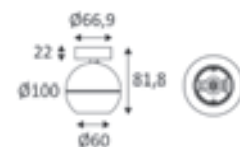


MAT WIT

OBIA 2 C



- Rond, richtbaar wand- of plafondarmatuur.
- Kop kantelbaar tot 45°.
- CCT (2700K, 3000K of 4000K) en vermogen (6 of 9W) selecteerbaar via een schakelaar in de armatuur.
- Faseafsnijdende dimbare driver geïntegreerd in de armatuur.



OBIA 2 C	KLEUR	MATERIAAL	P	CCT	LED LUMEN	SYSTEM LUMEN	α	€
WA29105	NEW MAT ZWART	GEGOTEN ALUMINIUM	6-9W	2700K 3000K 4000K	950Lm (4000K)	755Lm (4000K)	60°	200,00
WA29108	NEW MAT ZWART - CHAMPAGNE	GEGOTEN ALUMINIUM	6-9W	2700K 3000K 4000K	950Lm (4000K)	755Lm (4000K)	60°	210,00
WA29130	NEW MAT WIT	GEGOTEN ALUMINIUM	6-9W	2700K 3000K 4000K	950Lm (4000K)	755Lm (4000K)	60°	200,00
WA29135	NEW MAT ZWART - MAT WIT	GEGOTEN ALUMINIUM	6-9W	2700K 3000K 4000K	950Lm (4000K)	755Lm (4000K)	60°	210,00
WA29149	NEW MAT WIT - CHAMPAGNE	GEGOTEN ALUMINIUM	6-9W	2700K 3000K 4000K	950Lm (4000K)	755Lm (4000K)	60°	210,00
WA29181	NEW MAT WIT - ZWART	GEGOTEN ALUMINIUM	6-9W	2700K 3000K 4000K	950Lm (4000K)	755Lm (4000K)	60°	210,00



MAT ZWART



MAT ZWART - CHAMPAGNE



MAT WIT



MAT ZWART - MAT WIT



MAT WIT - CHAMPAGNE



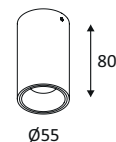
MAT WIT - ZWART



OBIA 2 C



HAPPY 1



- Rond, vast plafondarmatuur.
- Dimbare omvormer geïntegreerd in het toestel.



HAPPY 1	KLEUR	MATERIAAL	P	CCT	LED LUMEN	SYSTEM LUMEN	α	€
WA238WW05	MAT ZWART	ALUMINIUM	7W	3000K	600Lm	435Lm	40°	110,00
WA238WW08	MAT ZWART - CHAMPAGNE	ALUMINIUM	7W	3000K	600Lm	435Lm	40°	117,00
WA238WW17	MAT ZWART - ZILVER	ALUMINIUM	7W	3000K	600Lm	435Lm	40°	117,00
WA238WW23	MAT ZWART - CHROME ZWART	ALUMINIUM	7W	3000K	600Lm	435Lm	40°	117,00
WA238WW30	MAT WIT	ALUMINIUM	7W	3000K	600Lm	435Lm	40°	110,00
WA238WW49	MAT WIT - CHAMPAGNE	ALUMINIUM	7W	3000K	600Lm	435Lm	40°	117,00
WA238WW53	MAT WIT - ZILVER	ALUMINIUM	7W	3000K	600Lm	435Lm	40°	117,00
WA238WW22	MAT WIT - CHROME ZWART	ALUMINIUM	7W	3000K	600Lm	435Lm	40°	117,00



MAT ZWART



MAT ZWART - CHAMPAGNE



MAT ZWART - ZILVER



MAT ZWART - CHROME ZWART



MAT WIT



MAT WIT - CHAMPAGNE



MAT WIT - ZILVER

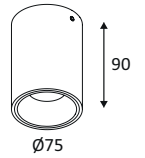


MAT WIT - CHROME ZWART





HAPPY 2



- Rond, vast plafondarmatuur.
- Dimbare omvormer geïntegreerd in het toestel.

HAPPY 2	KLEUR	MATERIAAL	P	CCT	LED LUMEN	SYSTEM LUMEN	α	€
WA239WW05	MAT ZWART	ALUMINIUM	13W	3000K	1155Lm	855Lm	40°	131,00
WA239WW08	MAT ZWART - CHAMPAGNE	ALUMINIUM	13W	3000K	1155Lm	855Lm	40°	143,00
WA239WW17	MAT ZWART - ZILVER	ALUMINIUM	13W	3000K	1155Lm	855Lm	40°	143,00
WA239WW23	MAT ZWART - CHROME ZWART	ALUMINIUM	13W	3000K	1155Lm	855Lm	40°	143,00
WA239WW30	MAT WIT	ALUMINIUM	13W	3000K	1155Lm	855Lm	40°	131,00
WA239WW49	MAT WIT - CHAMPAGNE	ALUMINIUM	13W	3000K	1155Lm	855Lm	40°	143,00
WA239WW53	MAT WIT - ZILVER	ALUMINIUM	13W	3000K	1155Lm	855Lm	40°	143,00
WA239WW22	MAT WIT - CHROME ZWART	ALUMINIUM	13W	3000K	1155Lm	855Lm	40°	143,00



MAT ZWART



MAT ZWART - CHAMPAGNE



MAT ZWART - ZILVER



MAT ZWART - CHROME ZWART



MAT WIT



MAT WIT - CHAMPAGNE



MAT WIT - ZILVER



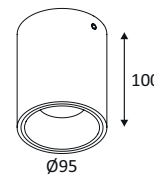
MAT WIT - CHROME ZWART



HAPPY 3



- Rond, vast plafondarmatuur.
- Dimbare omvormer geïntegreerd in het toestel.



HAPPY 3	KLEUR	MATERIAAL	P	CCT	LED LUMEN	SYSTEM LUMEN	α	€
WA240WW05	MAT ZWART	ALUMINIUM	18W	3000K	1570Lm	1170Lm	40°	153,00
WA240WW08	MAT ZWART - CHAMPAGNE	ALUMINIUM	18W	3000K	1570Lm	1170Lm	40°	166,00
WA240WW17	MAT ZWART - ZILVER	ALUMINIUM	18W	3000K	1570Lm	1170Lm	40°	166,00
WA240WW23	MAT ZWART - CHROME ZWART	ALUMINIUM	18W	3000K	1570Lm	1170Lm	40°	166,00
WA240WW30	MAT WIT	ALUMINIUM	18W	3000K	1570Lm	1170Lm	40°	153,00
WA240WW49	MAT WIT - CHAMPAGNE	ALUMINIUM	18W	3000K	1570Lm	1170Lm	40°	166,00
WA240WW53	MAT WIT - ZILVER	ALUMINIUM	18W	3000K	1570Lm	1170Lm	40°	166,00
WA240WW22	MAT WIT - CHROME ZWART	ALUMINIUM	18W	3000K	1570Lm	1170Lm	40°	166,00



MAT ZWART



MAT ZWART - CHAMPAGNE



MAT ZWART - ZILVER



MAT ZWART - CHROME ZWART



MAT WIT



MAT WIT - CHAMPAGNE



MAT WIT - ZILVER



MAT WIT - CHROME ZWART





HAPPY 3



AUREA 1 C



- Rond, richtbaar wand- of plafondarmatuur.
- 2700K, 3000K of 4000K naar keuze via een schakelaar aan de achterkant van het armatuur.
- Dimbare omvormer geïntegreerd in het toestel.
- Verenigbaar met fase aansnijdingsdimmer.



AUREA 1 C	KLEUR	MATERIAAL	P	CCT	LED LUMEN	SYSTEM LUMEN	α	€
WA25605	MAT ZWART	ALUMINIUM	6W	2700K 3000K 4000K	715Lm (4000K)	550Lm (4000K)	38°	100,00
WA25608	MAT ZWART - CHAMPAGNE	ALUMINIUM	6W	2700K 3000K 4000K	715Lm (4000K)	550Lm (4000K)	38°	111,00
WA25683	MAT ZWART - ROZE	ALUMINIUM	6W	2700K 3000K 4000K	715Lm (4000K)	550Lm (4000K)	38°	111,00
WA25630	MAT WIT	ALUMINIUM	6W	2700K 3000K 4000K	715Lm (4000K)	550Lm (4000K)	38°	100,00
WA25649	MAT WIT - CHAMPAGNE	ALUMINIUM	6W	2700K 3000K 4000K	715Lm (4000K)	550Lm (4000K)	38°	111,00
WA25682	MAT WIT - ROZE	ALUMINIUM	6W	2700K 3000K 4000K	715Lm (4000K)	550Lm (4000K)	38°	111,00



MAT ZWART



MAT ZWART - CHAMPAGNE



MAT ZWART - ROZE



MAT WIT



MAT WIT - CHAMPAGNE



MAT WIT - ROZE



IN DEZELFDE REEKS



AUREA P PAGINA 227



AUREA 4 W PAGINA 159




AUREA 3 W PAGINA 158



AUREA 2 C



- Richtbaar wand- of plafondarmatuur.
- 2700K, 3000K of 4000K naar keuze via een schakelaar aan de achterkant van het armatuur.
- Dimbare omvormer geïntegreerd in het toestel.
- Verenigbaar met fase aansnijdingsdimmer.



AUREA 2 C	KLEUR	MATERIAAL	P	CCT	L(MM)	LED LUMEN	SYSTEM LUMEN	α	€
WA25705	MAT ZWART	ALUMINIUM	12W	2700K 3000K 4000K	250	2X715Lm (4000K)	1100Lm (4000K)	38°	200,00
WA25708	MAT ZWART - CHAMPAGNE	ALUMINIUM	12W	2700K 3000K 4000K	250	2X715Lm (4000K)	1100Lm (4000K)	38°	224,00
WA25783	MAT ZWART - ROZE	ALUMINIUM	12W	2700K 3000K 4000K	250	2X715Lm (4000K)	1100Lm (4000K)	38°	224,00
WA25730	MAT WIT	ALUMINIUM	12W	2700K 3000K 4000K	250	2X715Lm (4000K)	1100Lm (4000K)	38°	200,00
WA25749	MAT WIT - CHAMPAGNE	ALUMINIUM	12W	2700K 3000K 4000K	250	2X715Lm (4000K)	1100Lm (4000K)	38°	224,00
WA25782	MAT WIT - ROZE	ALUMINIUM	12W	2700K 3000K 4000K	250	2X715Lm (4000K)	1100Lm (4000K)	38°	224,00



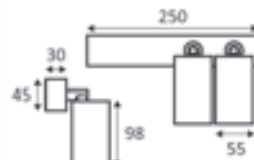
IN DEZELFDE REEKS

-  AUREA P PAGINA 227
-  AUREA 4 W PAGINA 159
-  AUREA 3 W PAGINA 158

OLYN 2 C



- Richtbaar wand- of plafondarmatuur.
- 3000K, 3500K of 4000K naar keuze via een schakelaar aan de achterkant van het armatuur.
- Fase aansnijdingsdimbare driver geïntegreerd in het armatuur.
- Zeer lage verblinding dankzij een optisch ontwerp met totale interne reflectie.



OLYN 2 C	KLEUR	MATERIAAL	P	CCT	LED LUMEN	SYSTEM LUMEN	α	€
WA28865	NEW MAT WIT - SATIJN BRONS	ALUMINIUM	30W	3000K 3500K 4000K	3640Lm (4000K)	2680Lm (4000K)	36°	220,00
WA28867	NEW MAT ZWART - GEBORSTELD ROZE	ALUMINIUM	30W	3000K 3500K 4000K	3640Lm (4000K)	2680Lm (4000K)	36°	220,00
WA28868	NEW MAT ZWART - GEBORSTELD GOUD	ALUMINIUM	30W	3000K 3500K 4000K	3640Lm(4000K)	2680Lm (4000K)	36°	220,00
WA28805	NEW MAT ZWART	ALUMINIUM	30W	3000K 3500K 4000K	3640Lm (4000K)	2680Lm (4000K)	36°	200,00
WA28830	NEW MAT WIT	ALUMINIUM	30W	3000K 3500K 4000K	3640Lm (4000K)	2680Lm (4000K)	36°	200,00
WA28831	NEW MAT ZWART - SATIJN BRONS	ALUMINIUM	30W	3000K 3500K 4000K	3640Lm (4000K)	2680Lm (4000K)	36°	220,00
WA28851	NEW MAT WIT - GEBORSTELD ROZE	ALUMINIUM	30W	3000K 3500K 4000K	3640Lm (4000K)	2680Lm (4000K)	36°	220,00
WA28856	NEW MAT WIT - GEBORSTELD NIKKEL	ALUMINIUM	30W	3000K 3500K 4000K	3640Lm (4000K)	2680Lm (4000K)	36°	220,00
WA28857	NEW MAT ZWART - GEBORSTELD NIKKEL	ALUMINIUM	30W	3000K 3500K 4000K	3640Lm (4000K)	2680Lm (4000K)	36°	220,00
WA28859	NEW MAT WIT - GEBORSTELD GOUD	ALUMINIUM	30W	3000K 3500K 4000K	3640Lm (4000K)	2680Lm (4000K)	36°	220,00

IN DEZELFDE REEK



MAT WIT - SATIJN BRONS

MAT ZWART - GEBORSTELD ROZE

MAT ZWART - GEBORSTELD GOUD

MAT ZWART

MAT WIT

MAT ZWART - SATIJN BRONS

MAT WIT - GEBORSTELD ROZE

MAT WIT - GEBORSTELD NIKKEL

MAT ZWART - GEBORSTELD NIKKEL

MAT WIT - GEBORSTELD GOUD

- OLYN 1 W PAGINA 168
- OLYN 2 RDX PAGINA 99
- OLYN 3 T PAGINA 280
- OLYN 2 P PAGINA 229
- OLYN 1 RDX PAGINA 98
- OLYN 1 P PAGINA 228



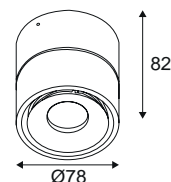
OLYN 2 C



CLAC 1 MINI



- Rond, richtbaar wand- of plafondarmatuur.
- Dimbare omvormer geïntegreerd in het toestel.
- Verenigbaar met fase afsnijdingsdimmer.



CLAC 1 MINI	KLEUR	MATERIAAL	P	CCT	LED LUMEN	SYSTEM LUMEN	α	€
WA182SW05	MAT ZWART	ALUMINIUM	9W	2700K	920Lm	570Lm	38°	135,00
WA182SW30	MAT WIT	ALUMINIUM	9W	2700K	920Lm	640Lm	38°	135,00
WA182WW05	MAT ZWART	ALUMINIUM	9W	3000K	930Lm	600Lm	38°	140,00
WA182WW30	MAT WIT	ALUMINIUM	9W	3000K	930Lm	655Lm	38°	140,00



MAT ZWART



MAT WIT

IN DEZELFDE REEKES

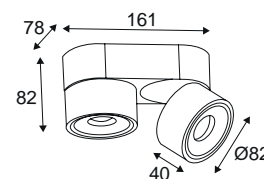


CLIC RDX MINI PAGINA 96

CLAC 2 MINI



- Richtbaar wand- of plafondarmatuur.
- Dimbare omvormer geïntegreerd in het toestel.
- Verenigbaar met fase afsnijdingsdimmer.



CLAC 2 MINI	KLEUR	MATERIAAL	P	CCT	LED LUMEN	SYSTEM LUMEN	α	€
WA183SW05	MAT ZWART	ALUMINIUM	18W	2700K	2X920Lm	1140Lm	38°	195,00
WA183SW30	MAT WIT	ALUMINIUM	18W	2700K	2X920Lm	1230Lm	38°	195,00
WA183WW05	MAT ZWART	ALUMINIUM	18W	3000K	2X930Lm	1200Lm	38°	205,00
WA183WW30	MAT WIT	ALUMINIUM	18W	3000K	2X930Lm	1310Lm	38°	205,00



MAT ZWART



MAT WIT

IN DEZELFDE REEKES



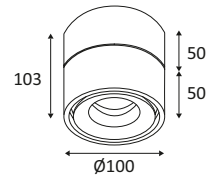
CLIC RDX MINI PAGINA 96



CLAC

	CRI >90	LED L700000 50.000h	UGR <19	DIM	3		
IP 20	IK 02	90°	355°	650°	230 V		

- Rond, richtbaar wand- of plafondarmatuur.
- Dimbare omvormer geïntegreerd in het toestel.
- Verenigbaar met fase afsnijdingsdimmer.



CLAC	KLEUR	MATERIAAL	P	CCT	LED LUMEN	SYSTEM LUMEN	α	€
DO225SW05	MAT ZWART	ALUMINIUM	13W	2700K	1520Lm	865Lm	38°	205,00
DO225SW30	MAT WIT	ALUMINIUM	13W	2700K	1120Lm	800Lm	38°	205,00
DO225WW05	MAT ZWART	ALUMINIUM	13W	3000K	1570Lm	900Lm	38°	205,00
DO225WW30	MAT WIT	ALUMINIUM	13W	3000K	1570Lm	1010Lm	38°	205,00
DO225WW64	MAT KOPER	ALUMINIUM	13W	3000K	1180Lm	900Lm	38°	205,00



MAT ZWART



MAT WIT



MAT ZWART



MAT WIT




MAT KOPER

IN DEZELFDE REEKS

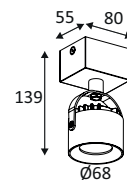
CLIC RDX PAGINA 96



PIXA 1



- Richtbaar wand- of plafondarmatuur.
- Dimbare omvormer inbegrepen in het toestel.
- Verenigbaar met fase afsnijdingsdimmer.



PIXA 1	KLEUR	MATERIAAL	P	CCT	L(MM)	LED LUMEN	SYSTEM LUMEN	α	€
WA13205	MAT ZWART	GEGOTEN ALUMINIUM	10W	3000K	80	1200Lm	745Lm	38°	185,00
WA13230	MAT WIT	GEGOTEN ALUMINIUM	10W	3000K	80	1200Lm	745Lm	38°	185,00



MAT ZWART

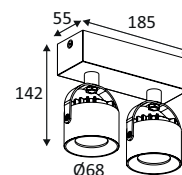


MAT WIT

PIXA 2



- Richtbaar wand- of plafondarmatuur.
- Dimbare omvormer inbegrepen in het toestel.
- Verenigbaar met fase afsnijdingsdimmer.



PIXA 2	KLEUR	MATERIAAL	P	CCT	L(MM)	LED LUMEN	SYSTEM LUMEN	α	€
WA13305	MAT ZWART	GEGOTEN ALUMINIUM	20W	3000K	185	2X1200Lm	1490Lm	38°	297,00
WA13330	MAT WIT	GEGOTEN ALUMINIUM	20W	3000K	185	2X1200Lm	1490Lm	38°	297,00



MAT ZWART



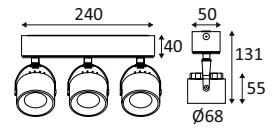
MAT WIT



PIXA 3



- Richtbaar wand- of plafondarmatuur.
- Dimbare omvormer inbegrepen in het toestel.
- Verenigbaar met fase afsnijdingsdimmer.



PIXA 3	KLEUR	MATERIAAL	P	CCT	L(MM)	LED LUMEN	SYSTEM LUMEN	α	€
WA13405	MAT ZWART	GEGOTEN ALUMINIUM	30W	3000K	240	3X1200Lm	2230Lm	38°	430,00
WA13430	MAT WIT	GEGOTEN ALUMINIUM	30W	3000K	240	3X1200Lm	2230Lm	38°	430,00



MAT ZWART



MAT WIT

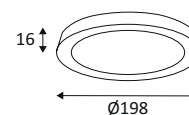
PIXA 2



TIPO 1 C



- Extreem dun rond plafondarmatuur.
- Werkt zonder omvormer.
- Niet dimbaar.

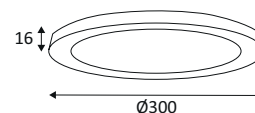


TIPO 1 C	KLEUR	MATERIAAL	P	CCT	LED LUMEN	SYSTEM LUMEN	α	€
DO263WW30	MAT WIT	COMPOSIET	18W	3000K	1350Lm	1000Lm	110°	81,00
DO263NW30	MAT WIT	COMPOSIET	18W	4000K	1400Lm	1040Lm	110°	81,00

TIPO 2 C



- Extreem dun rond plafondarmatuur.
- Werkt zonder omvormer.
- Niet dimbaar.



TIPO 2 C	KLEUR	MATERIAAL	P	CCT	LED LUMEN	SYSTEM LUMEN	α	€
WA179WW30	MAT WIT	COMPOSIET	24W	3000K	2700Lm	1760Lm	110°	94,00
WA179NW30	MAT WIT	COMPOSIET	24W	4000K	2100Lm	1620Lm	110°	94,00



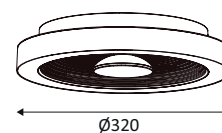
TIPO 2 C



HULA C



- Decoratief wand- of plafondarmatuur.
- Verspreidt directe verlichting van de buitenste ring en indirecte verlichting van de golfvormige reflector. Deze creëert een aangename sfeer.
- Dimbare omvormer geïntegreerd in het toestel.
- Verenigbaar met fase-aansnijding of fase-afsnijdingsdimmer.
- Kabeldoorvoer naar boven of opzij.



HULA C	KLEUR	MATERIAAL	P	CCT	LED LUMEN	SYSTEM LUMEN	α	€
AIN3KCLBKWH	MAT ZWART - MAT WIT	PLASTIQUE	18W	3000K	1850Lm	1000Lm	120°	125,00
AIN3KCLBKGD	MAT ZWART - GOUD	PLASTIQUE	18W	3000K	1850Lm	1000Lm	120°	125,00
AIN3KCLWHWH	MAT WIT	PLASTIQUE	18W	3000K	1850Lm	1000Lm	120°	125,00
AIN3KCLWHGD	MAT WIT - GOUD	PLASTIQUE	18W	3000K	1850Lm	1000Lm	120°	125,00



MAT ZWART - MAT WIT

MAT ZWART - GOUD

MAT WIT

MAT WIT - GOUD



IN DEZELFDE REEKS

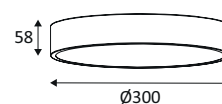
HULA P PAGINA 241

HULA C



- Reflector met golvend design geeft interieurdesign meer karakter
- Verkrijgbaar in verschillende vormen en kleurcombinaties
- Dimbaar

JUNE 1 C



- Decoratief wand- of plafondarmatuur.
- Lichtkap in opaal PS.
- 2700K, 3000K of 4000K naar keuze via een schakelaar in het armatuur.
- Dimbare omvormer geïntegreerd in het toestel.
- Verenigbaar met fase-aansnijding of fase-afsnijdingsdimmer.



JUNE 1 C	KLEUR	MATERIAAL	P	CCT	LED LUMEN	SYSTEM LUMEN	α	€
WA22205	MAT ZWART	ALUMINIUM	18W	2700K 3000K 4000K	3300Lm (4000K)	1775Lm (4000K)	120°	120,00
WA22230	MAT WIT	ALUMINIUM	18W	2700K 3000K 4000K	3300Lm (4000K)	1775Lm (4000K)	120°	120,00



MAT ZWART



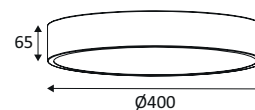
MAT WIT

IN DEZELFDE REEKES



JUNE 1 P PAGINA 242

JUNE 2 C



- Decoratief wand- of plafondarmatuur.
- Lichtkap in opaal PS.
- 2700K, 3000K of 4000K naar keuze via een schakelaar in het armatuur.
- Dimbare omvormer geïntegreerd in het toestel.
- Verenigbaar met fase-aansnijding of fase-afsnijdingsdimmer.



JUNE 2 C	KLEUR	MATERIAAL	P	CCT	LED LUMEN	SYSTEM LUMEN	α	€
WA22305	MAT ZWART	ALUMINIUM	30W	2700K 3000K 4000K	5600Lm (4000K)	3325Lm (4000K)	120°	195,00
WA22330	MAT WIT	ALUMINIUM	30W	2700K 3000K 4000K	5600Lm (4000K)	3325Lm (4000K)	120°	195,00



MAT ZWART



MAT WIT

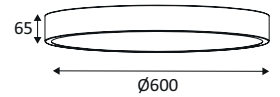
IN DEZELFDE REEKES



JUNE 2 P PAGINA 242



JUNE 3 C



- Decoratief plafondarmatuur.
- Lichtkap in opaal PS.
- 2700K, 3000K of 4000K naar keuze via een schakelaar in het armatuur.
- Dimbare omvormer geïntegreerd in het toestel.
- Verenigbaar met fase-aansnijding of fase-afsnijdingsdimmer.

JUNE 3 C	KLEUR	MATERIAAL	P	CCT	LED LUMEN	SYSTEM LUMEN	α	€
WA24105	MAT ZWART	ALUMINIUM	50W	2700K 3000K 4000K	8000Lm (4000K)	5920Lm (4000K)	120°	295,00
WA24130	MAT WIT	ALUMINIUM	50W	2700K 3000K 4000K	8000Lm (4000K)	5920Lm (4000K)	120°	295,00



MAT ZWART



MAT WIT

IN DEZELFDE REEKS



JUNE 3 P PAGINA 243

JUNE 2 C



CAPRI R 1 C



- Wand- of plafondarmatuur.
- PS lichtrooster met prismatische structuur.
- 2700K, 3000K of 4000K naar keuze via een schakelaar in het armatuur.
- Dimbare fase afsnijding of dimbare DALI-push-omvormer geïntegreerd in het toestel.

CAPRI R 1 C	KLEUR	MATERIAAL	P	CCT	LED LUMEN	SYSTEM LUMEN	α	€
DIMBAAR FASE AFSNIJDING								
WA21605	MAT ZWART	ALUMINIUM	20W	2700K 3000K 4000K	2400Lm (4000K)	1360Lm (4000K)	90°	245,00
WA21630	MAT WIT	ALUMINIUM	20W	2700K 3000K 4000K	2400Lm (4000K)	1360Lm (4000K)	90°	245,00
DALI DIMBAAR								
WA21605DA	MAT ZWART	ALUMINIUM	20W	2700K 3000K 4000K	2400Lm (4000K)	1360Lm (4000K)	90°	345,00
WA21630DA	MAT WIT	ALUMINIUM	20W	2700K 3000K 4000K	2400Lm (4000K)	1360Lm (4000K)	90°	345,00

IN DEZELFDE REEKS


CAPRI R 1 P PAGINA 244



MAT ZWART

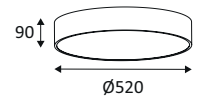


MAT WIT





CAPRI R 2 C



- Wand- of plafondarmatuur.
- PS lichtrooster met prismatische structuur.
- 2700K, 3000K of 4000K naar keuze via een schakelaar in het armatuur.
- Dimbare fase afsnijding of dimbare DALI-push-omvormer geïntegreerd in het toestel.

CAPRI R 2 C	KLEUR	MATERIAAL	P	CCT	LED LUMEN	SYSTEM LUMEN	α	€
DIMBAAR FASE AFSNIJDING								
WA21705	MAT ZWART	ALUMINIUM	42W	2700K 3000K 4000K	5150Lm (4000K)	2910Lm (4000K)	90°	385,00
WA21730	MAT WIT	ALUMINIUM	42W	2700K 3000K 4000K	5150Lm (4000K)	2910Lm (4000K)	90°	385,00
DALI DIMBAAR								
WA21705DA	MAT ZWART	ALUMINIUM	42W	2700K 3000K 4000K	5150Lm (4000K)	2910Lm (4000K)	90°	485,00
WA21730DA	MAT WIT	ALUMINIUM	42W	2700K 3000K 4000K	5150Lm (4000K)	2910Lm (4000K)	90°	521,00



MAT ZWART




MAT WIT

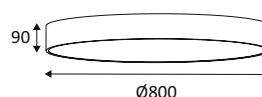
IN DEZELFDE REEKS



CAPRI R 2 P PAGINA 244



CAPRI R 3 C



- Wand- of plafondarmatuur.
- PS lichtrooster met prismatische structuur.
- 2700K, 3000K of 4000K naar keuze via een schakelaar in het armatuur.
- DALI dimbare omvormer geïntegreerd in het toestel.



CAPRI R 3 C	KLEUR	MATERIAAL	P	CCT	LED LUMEN	SYSTEM LUMEN	α	€
DALI DIMBAAR								
WA21805DA	MAT ZWART	ALUMINIUM	105W	2700K 3000K 4000K	11800Lm (4000K)	7070Lm (4000K)	90°	1200,00
WA21830DA	MAT WIT	ALUMINIUM	105W	2700K 3000K 4000K	11800Lm (4000K)	7070Lm (4000K)	90°	1200,00



MAT ZWART



MAT WIT



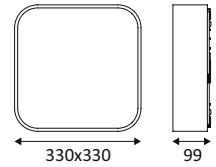
IN DEZELFDE REEKS

CAPRI R 3 P PAGINA 245





CAPRI S 1 C



- Wand- of plafondarmatuur.
- PS lichtrooster met prismatische structuur.
- 2700K, 3000K of 4000K naar keuze via een schakelaar in het armatuur.
- Dimbare fase afsnijding of dimbare DALI-push-omvormer geïntegreerd in het toestel.

CAPRI S 1 C	KLEUR	MATERIAAL	P	CCT	L(MM)	LED LUMEN	SYSTEM LUMEN	α	€
DIMBAAR FASE AFSNIJDING									
WA24205	MAT ZWART	ALUMINIUM	20W	2700K 3000K 4000K	330	2400Lm (4000K)	1335Lm (4000K)	90°	270,00
WA24230	MAT WIT	ALUMINIUM	20W	2700K 3000K 4000K	330	2400Lm (4000K)	1335Lm (4000K)	90°	270,00
DALI DIMBAAR									
WA24205DA	MAT ZWART	ALUMINIUM	20W	2700K 3000K 4000K	330	2400Lm (4000K)	1335Lm (4000K)	90°	390,00
WA24230DA	MAT WIT	ALUMINIUM	20W	2700K 3000K 4000K	330	2400Lm (4000K)	1335Lm (4000K)	90°	390,00



MAT ZWART



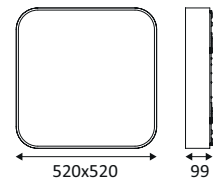
MAT WIT

IN DEZELFDE REEKS



CAPRI S 1 P PAGINA 246

CAPRI S 2 C



- Wand- of plafondarmatuur.
- PS lichtrooster met prismatische structuur.
- 2700K, 3000K of 4000K naar keuze via een schakelaar in het armatuur.
- Dimbare fase afsnijding of dimbare DALI-push-omvormer geïntegreerd in het toestel.

CAPRI S 2 C	KLEUR	MATERIAAL	P	CCT	L(MM)	LED LUMEN	SYSTEM LUMEN	α	€
DIMBAAR FASE AFSNIJDING									
WA24305	MAT ZWART	ALUMINIUM	42W	2700K 3000K 4000K	520	5150Lm (4000K)	3175Lm (4000K)	90°	420,00
WA24330	MAT WIT	ALUMINIUM	42W	2700K 3000K 4000K	520	5150Lm (4000K)	3175Lm (4000K)	90°	420,00
DALI DIMBAAR									
WA24305DA	MAT ZWART	ALUMINIUM	42W	2700K 3000K 4000K	520	5150Lm (4000K)	3175Lm (4000K)	90°	565,00
WA24330DA	MAT WIT	ALUMINIUM	42W	2700K 3000K 4000K	520	5150Lm (4000K)	3175Lm (4000K)	90°	565,00



MAT ZWART



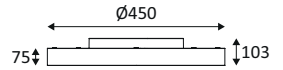
MAT WIT

IN DEZELFDE REEKS



CAPRI S 2 P PAGINA 246

NOVA CSP 1 C



- Rond, wand- of plafondarmatuur.
- Microprismatische lichtkap.
- 2700K, 3000K of 4000K naar keuze via een schakelaar in het armatuur.
- DALI-PUSH en 1-10V dimbare omvormer in het toestel.
- Optioneel niet-dimbare indirecte verlichtingskit.



NOVA CSP 1 C	KLEUR	MATERIAAL	P	CCT	LED LUMEN	SYSTEM LUMEN	α	€
NVB45DS	MAT ZWART - GOUD	ALUMINIUM	26W	2700K 3000K 4000K	3930Lm (4000K)	3000Lm (4000K)	120°	585,00
NVW45DS	MAT WIT - GOUD	ALUMINIUM	26W	2700K 3000K 4000K	3930Lm (4000K)	3000Lm (4000K)	120°	585,00

TOEBEHOREN	MATERIAAL	BESCHRIJVING	€
NV45UPM	POLYCARBONAAT	KIT UPLIGHT 13W 3000K 1100Lm	130,00

IN DEZELFDE REEKS



NOVA CSP 1 P PAGINA 248

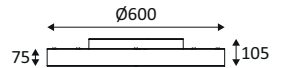



MAT ZWART - GOUD



MAT WIT - GOUD

NOVA CSP 2 C



- Rond, wand- of plafondarmatuur.
- Microprismatische lichtkap.
- 2700K, 3000K of 4000K naar keuze via een schakelaar in het armatuur.
- DALI-PUSH en 1-10V dimbare omvormer in het toestel.
- Optioneel niet-dimbare indirecte verlichtingskit.



NOVA CSP 2 C	KLEUR	MATERIAAL	P	CCT	LED LUMEN	SYSTEM LUMEN	α	€
NVB60DS	MAT ZWART - GOUD	ALUMINIUM	40W	2700K 3000K 4000K	6075Lm (4000K)	4800Lm (4000K)	120°	795,00
NVW60DS	MAT WIT - GOUD	ALUMINIUM	40W	2700K 3000K 4000K	6075Lm (4000K)	4800Lm (4000K)	120°	795,00

TOEBEHOREN	MATERIAAL	BESCHRIJVING	€
NV60UPM	POLYCARBONAAT	KIT UPLIGHT 20W 3000K 1700Lm	188,00

IN DEZELFDE REEKS




NOVA CSP 2 P PAGINA 248



MAT ZWART - GOUD MAT WIT - GOUD



NOVA CSP 3 C



- Ronde plafondarmatuur.
- Microprismatisch lichtkap.
- 2700K, 3000K of 4000K naar keuze via een schakelaar in het armatuur.
- DALI-PUSH en 1-10V dimbare omvormer in het toestel.
- Optioneel niet-dimbare indirecte verlichtingskit.

NOVA CSP 3 C	KLEUR	MATERIAAL	P	CCT	LED LUMEN	SYSTEM LUMEN	α	€
NVB90DS	MAT ZWART - GOUD	ALUMINIUM	68W	2700K 3000K 4000K	10740Lm (4000K)	9000Lm (4000K)	120°	1580,00
NVW90DS	MAT WIT - GOUD	ALUMINIUM	68W	2700K 3000K 4000K	10740Lm (4000K)	9000Lm (4000K)	120°	1580,00

TOEBEHOREN	MATERIAAL	BESCHRIJVING	€
NV90UPM	POLYCARBONAAT	KIT UPLIGHT 28W 3000K 2400Lm	285,00



MAT ZWART - GOUD

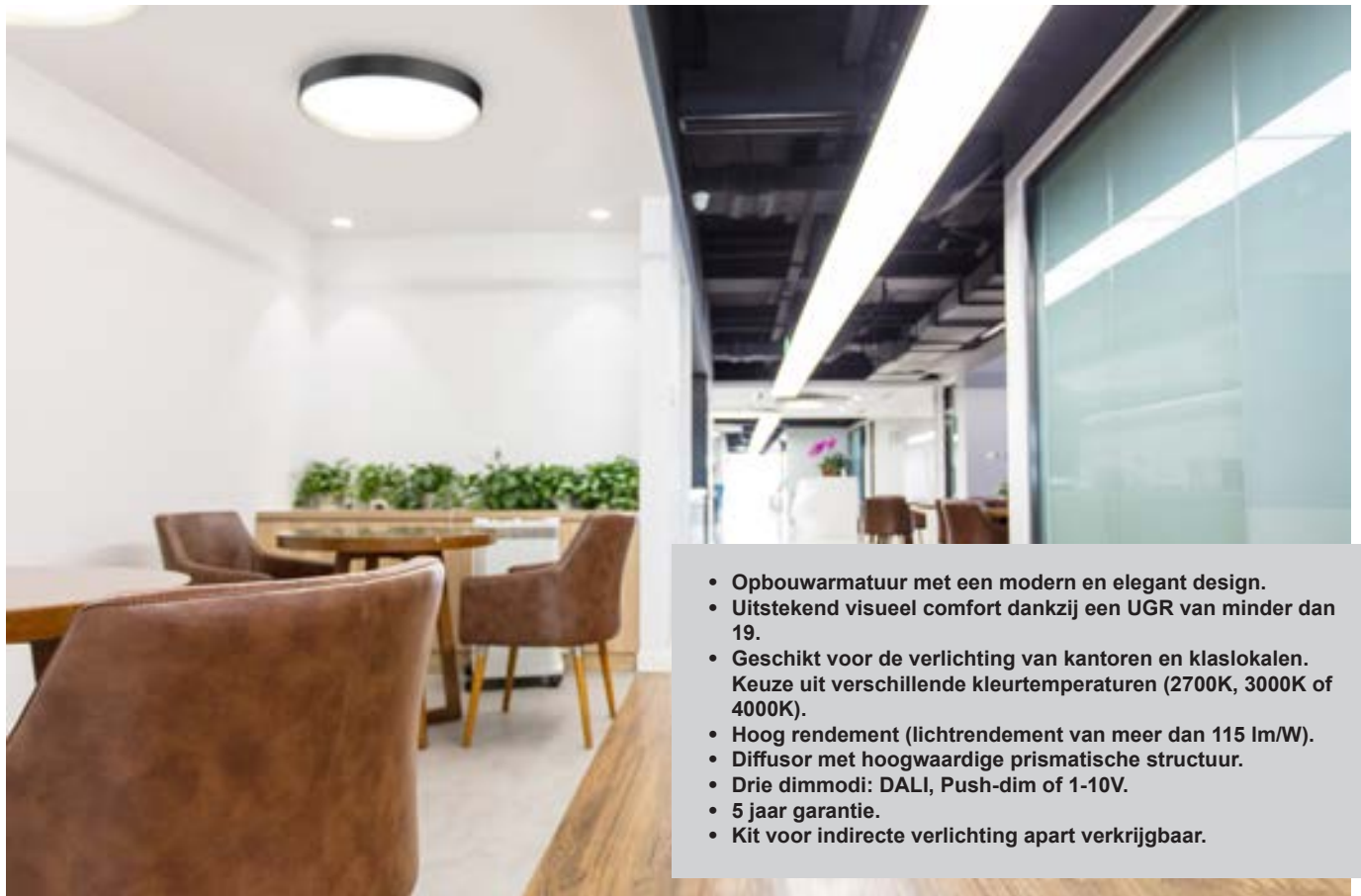


MAT WIT - GOUD

IN DEZELFDE REEKS

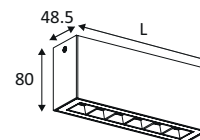


NOVA CSP 3 P PAGINA 249



- Opbouwarmatuur met een modern en elegant design.
- Uitstekend visueel comfort dankzij een UGR van minder dan 19.
- Geschikt voor de verlichting van kantoren en klaslokalen. Keuze uit verschillende kleurtemperaturen (2700K, 3000K of 4000K).
- Hoog rendement (lichtrendement van meer dan 115 lm/W).
- Diffusor met hoogwaardige prismatische structuur.
- Drie dimmodi: DALI, Push-dim of 1-10V.
- 5 jaar garantie.
- Kit voor indirecte verlichting apart verkrijgbaar.

DOTS C



- Rechthoekig, vast plafondarmatuur voor accentverlichting.
- Anti-verblindings reflector.
- Dimbare omvormer geïntegreerd in het toestel.
- Verenigbaar met fase aansnijding of fase afsnijdingsdimmer.

DOTS C	KLEUR	MATERIAAL	P	CCT	L(MM)	LED LUMEN	SYSTEM LUMEN	α	€
WA248WW05	MAT ZWART	ALUMINIUM	6W	3000K	108	470Lm	300Lm	45°	81,00
WA248WW30	MAT WIT	ALUMINIUM	6W	3000K	108	470Lm	300Lm	45°	81,00
WA249WW05	MAT ZWART	ALUMINIUM	12W	3000K	188	940Lm	565Lm	45°	115,00
WA249WW30	MAT WIT	ALUMINIUM	12W	3000K	188	940Lm	565Lm	45°	115,00
WA250WW05	MAT ZWART	ALUMINIUM	16W	3000K	268	1400Lm	895Lm	45°	134,00
WA250WW30	MAT WIT	ALUMINIUM	16W	3000K	268	1400Lm	895Lm	45°	134,00
WA251WW05	MAT ZWART	ALUMINIUM	20W	3000K	348	1880Lm	1165Lm	45°	156,00
WA251WW30	MAT WIT	ALUMINIUM	20W	3000K	348	1880Lm	1165Lm	45°	156,00



MAT ZWART



MAT WIT



MAT ZWART



MAT WIT



MAT ZWART



MAT WIT

IN DEZELFDE REEK

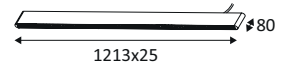


DOTS PAGINA 85





TOMY 1 C



- Lineaire plafondarmatuur.
- Anti-verblindings reflector.
- 2700K, 3000K of 4000K naar keuze via een schakelaar aan de achterkant van het armatuur.
- Geleverd met zwarte of witte voedingskabel.
- Niet dimbare omvormer geïntegreerd in het toestel.

TOMY 1 C	KLEUR	MATERIAAL	P	CCT	L(MM)	LED LUMEN	SYSTEM LUMEN	α	€
WA22405	MAT ZWART	ALUMINIUM	36W	2700K 3000K 4000K	1213	4100Lm (4000K)	2835Lm (4000K)	36°	205,00
WA22430	MAT WIT	ALUMINIUM	36W	2700K 3000K 4000K	1213	4100Lm (4000K)	2835Lm (4000K)	36°	205,00



MAT ZWART



MAT WIT


IN DEZELFDE REEKS



TOMY 1 P PAGINA 254



TOMY 2 P PAGINA 254



PENDELARMATUREN

AUREA P






AUREA P



- Decoratief pendelarmatuur.
- Geleverd met voedingskabel (regelbaar max 2.00m).
- Kleuren 05 - 08 - 83 : zwarte kabel.
- Kleuren 30 - 49 - 82 : witte kabel.
- 2700K, 3000K of 4000K naar keuze via een schakelaar aan de achterkant van het armatuur.
- Dimbare omvormer geïntegreerd in het toestel.
- Verenigbaar met fase aansnijdingsdimmer.



AUREA P	KLEUR	MATERIAAL	P	CCT	LED LUMEN	SYSTEM LUMEN	α	€
SU16905	MAT ZWART	ALUMINIUM	6W	2700K 3000K 4000K	715Lm (4000K)	550Lm (4000K)	38°	152,00
SU16908	MAT ZWART - CHAMPAGNE	ALUMINIUM	6W	2700K 3000K 4000K	715Lm (4000K)	550Lm (4000K)	38°	155,00
SU16983	MAT ZWART - ROZE	ALUMINIUM	6W	2700K 3000K 4000K	715Lm (4000K)	550Lm (4000K)	38°	155,00
SU16930	MAT WIT	ALUMINIUM	6W	2700K 3000K 4000K	715Lm (4000K)	550Lm (4000K)	38°	152,00
SU16949	MAT WIT - CHAMPAGNE	ALUMINIUM	6W	2700K 3000K 4000K	715Lm (4000K)	550Lm (4000K)	38°	155,00
SU16982	MAT WIT - ROZE	ALUMINIUM	6W	2700K 3000K 4000K	715Lm (4000K)	550Lm (4000K)	38°	155,00



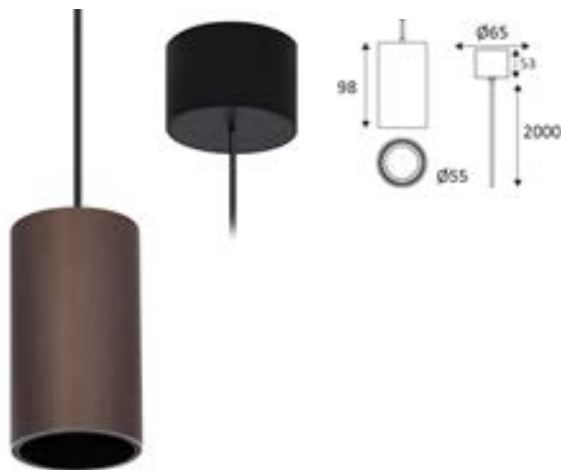
IN DEZELFDE REEKS

- AUREA 1 C PAGINA 202
- AUREA 4 W PAGINA 159
- AUREA 3 W PAGINA 158
- AUREA 2 C PAGINA 203

OLYN 1 P



- Decoratief pendelarmatuur.
- Opbouwmontage.
- Geleverd met zwarte voedingskabel (instelbaar tot maximaal 2,00 m).
- 3000K, 3500K of 4000K selecteerbaar met een schakelaar in de montagevoet.
- Fase aansnijdingsdimbare driver geïntegreerd in het montagevoet.
- Zeer lage verblinding dankzij een optisch ontwerp met totale interne reflectie.



OLYN 1 P	KLEUR	MATERIAAL	P	CCT	LED LUMEN	SYSTEM LUMEN	α	€
SU18405	NEW MAT ZWART	ALUMINIUM	15W	3000K 3500K 4000K	1820Lm (4000K)	1340Lm (4000K)	36°	130,00
SU18430	NEW MAT WIT	ALUMINIUM	15W	3000K 3500K 4000K	1820Lm (4000K)	1340Lm (4000K)	36°	130,00
SU18431	NEW MAT ZWART - SATIJN BRONS	ALUMINIUM	15W	3000K 3500K 4000K	1820Lm (4000K)	1340Lm (4000K)	36°	150,00
SU18451	NEW MAT WIT - GEBORSTELD ROZE	ALUMINIUM	15W	3000K 3500K 4000K	1820Lm (4000K)	1340Lm (4000K)	36°	150,00
SU18456	NEW MAT WIT - GEBORSTELD NIKKEL	ALUMINIUM	15W	3000K 3500K 4000K	1820Lm (4000K)	1340Lm (4000K)	36°	150,00
SU18457	NEW MAT ZWART - GEBORSTELD NIKKEL	ALUMINIUM	15W	3000K 3500K 4000K	1820Lm (4000K)	1340Lm (4000K)	36°	150,00
SU18459	NEW MAT WIT - GEBORSTELD GOUD	ALUMINIUM	15W	3000K 3500K 4000K	1820Lm (4000K)	1340Lm (4000K)	36°	150,00
SU18465	NEW MAT WIT - SATIJN BRONS	ALUMINIUM	15W	3000K 3500K 4000K	1820Lm (4000K)	1340Lm (4000K)	36°	150,00
SU18467	NEW MAT ZWART - GEBORSTELD ROZE	ALUMINIUM	15W	3000K 3500K 4000K	1820Lm (4000K)	1340Lm (4000K)	36°	150,00
SU18468	NEW MAT ZWART - GEBORSTELD GOUD	ALUMINIUM	15W	3000K 3500K 4000K	1820Lm (4000K)	1340Lm (4000K)	36°	150,00



IN DEZELFDE REEKS

- OLYN 1 W PAGINA 168
- OLYN 2 RDX PAGINA 99
- OLYN 3 T PAGINA 280
- OLYN 2 C PAGINA 204
- OLYN 2 P PAGINA 229
- OLYN 1 RDX PAGINA 98

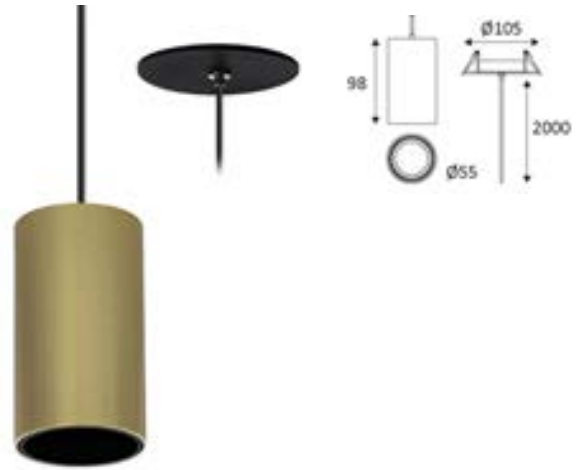


NEW

OLYN 2 P



- Decoratief pendelarmatuur.
- Verzonken montagevoet bevestigd met veren.
- Geleverd met zwarte voedingskabel (instelbaar tot maximaal 2,00 m).
- 3000K, 3500K of 4000K selecteerbaar via een schakelaar aan de achterkant van de armatuur.
- Met externe fase afsnijdingsdimbare driver.
- Zeer lage verblinding dankzij een optisch ontwerp met totale interne reflectie.



OLYN 2 P	KLEUR	MATERIAAL	P	CCT	LED LUMEN	SYSTEM LUMEN	α	€
SU18505 NEW	MAT ZWART	ALUMINIUM	15W	3000K 3500K 4000K	1820Lm (4000K)	1340Lm (4000K)	36°	140,00
SU18530 NEW	MAT WIT	ALUMINIUM	15W	3000K 3500K 4000K	1820Lm (4000K)	1340Lm (4000K)	36°	140,00
SU18531 NEW	MAT ZWART - SATIJN BRONS	ALUMINIUM	15W	3000K 3500K 4000K	1820Lm (4000K)	1340Lm (4000K)	36°	160,00
SU18551 NEW	MAT WIT - GEBORSTELD ROZE	ALUMINIUM	15W	3000K 3500K 4000K	1820Lm (4000K)	1340Lm (4000K)	36°	160,00
SU18556 NEW	MAT WIT - GEBORSTELD NIKKEL	ALUMINIUM	15W	3000K 3500K 4000K	1820Lm (4000K)	1340Lm (4000K)	36°	160,00
SU18557 NEW	MAT ZWART - GEBORSTELD NIKKEL	ALUMINIUM	15W	3000K 3500K 4000K	1820Lm (4000K)	1340Lm (4000K)	36°	160,00
SU18559 NEW	MAT WIT - GEBORSTELD GOUD	ALUMINIUM	15W	3000K 3500K 4000K	1820Lm (4000K)	1340Lm (4000K)	36°	160,00
SU18565 NEW	MAT WIT - SATIJN BRONS	ALUMINIUM	15W	3000K 3500K 4000K	1820Lm (4000K)	1340Lm (4000K)	36°	160,00
SU18567 NEW	MAT ZWART - GEBORSTELD ROZE	ALUMINIUM	15W	3000K 3500K 4000K	1820Lm (4000K)	1340Lm (4000K)	36°	160,00
SU18568 NEW	MAT ZWART - GOUD ROZE	ALUMINIUM	15W	3000K 3500K 4000K	1820Lm (4000K)	1340Lm (4000K)	36°	160,00



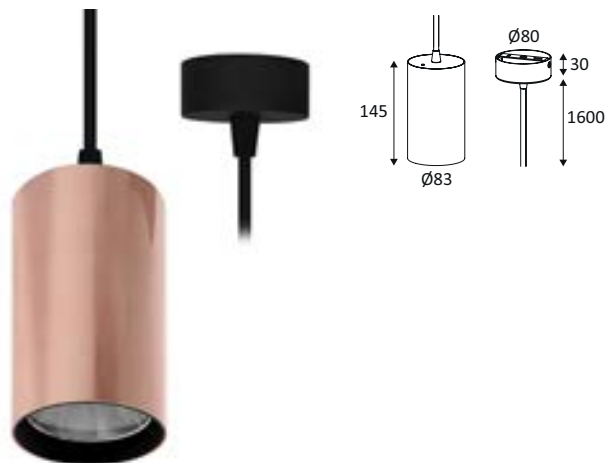
IN DEZELFDE REEKS

	OLYN 1 W PAGINA 168
	OLYN 2 RDX PAGINA 99
	OLYN 3 T PAGINA 280
	OLYN 2 C PAGINA 204
	OLYN 1 RDX PAGINA 98
	OLYN 1 P PAGINA 228

JACK 3 P



- Decoratief pendelarmatuur.
- Geleverd met voedingskabel in textiel (regelbaar max 1.60m).
- Kleuren 05 - 13 - 06 : zwarte kabel.
- Kleuren 30 - 28 - 02 : witte kabel.
- 2700K, 3000K of 4000K naar keuze via een schakelaar aan de achterkant van het armatuur.
- Dimbare omvormer geïntegreerd in het toestel.
- Verenigbaar met fase afsnijdingsdimmer.



JACK 3 P	KLEUR	MATERIAAL	P	CCT	LED LUMEN	SYSTEM LUMEN	α	€
SU16105	MAT ZWART	ALUMINIUM	25W	2700K 3000K 4000K	2810Lm (4000K)	2270Lm (4000K)	60°	230,00
SU16113	MAT ZWART - GOUD	ALUMINIUM	25W	2700K 3000K 4000K	2810Lm (4000K)	2270Lm (4000K)	60°	255,00
SU16106	MAT ZWART - GOUD ROZE	ALUMINIUM	25W	2700K 3000K 4000K	2810Lm (4000K)	2270Lm (4000K)	60°	255,00
SU16130	MAT WIT	ALUMINIUM	25W	2700K 3000K 4000K	2810Lm (4000K)	2270Lm (4000K)	60°	230,00
SU16128	MAT WIT - MESSING	ALUMINIUM	25W	2700K 3000K 4000K	2810Lm (4000K)	2270Lm (4000K)	60°	255,00
SU16102	MAT WIT - GOUD ROZE	ALUMINIUM	25W	2700K 3000K 4000K	2810Lm (4000K)	2270Lm (4000K)	60°	255,00





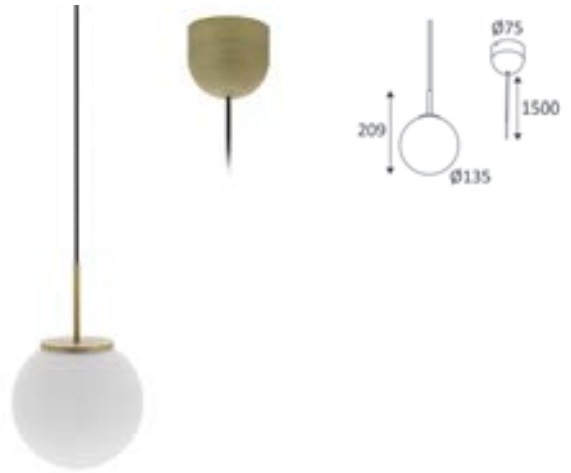
JACK 3 P




RONDY 1 P



- Decoratief pendelarmatuur.
- Lichtkap in opaal glas.
- Geleverd met voedingskabel in textiel (regelbaar max 1.50m).
- Kleuren 05 - 58 - 61 : zwarte kabel.
- Kleuren 30 : witte kabel.
- Phase-cut dimbare driver geïntegreerd in de basis.



RONDY 1 P	KLEUR	MATERIAAL	P	CCT	LED LUMEN	SYSTEM LUMEN	€
SU175WW05 NEW	MAT ZWART	ALUMINIUM	11,8W	2700K	1440Lm	1190Lm	170,00
SU175WW30 NEW	MAT WIT	ALUMINIUM	11,8W	2700K	1440Lm	1190Lm	170,00
SU175WW58 NEW	KANONLOOPGRIJS	ALUMINIUM	11,8W	2700K	1440Lm	1190Lm	200,00
SU175WW61 NEW	GEBORSTELD MESSING	ALUMINIUM	11,8W	2700K	1440Lm	1190Lm	200,00




RONDY 2 P




- Decoratief pendelarmatuur.
- Lichtkap in opaal glas.
- Geleverd met voedingskabel in textiel (regelbaar max 1.50m).
- Kleuren 05 - 58 - 61 : zwarte kabel.
- Kleuren 30 : witte kabel.
- Phase-cut dimbare driver geïntegreerd in de basis.



RONDY 2 P	KLEUR	MATERIAAL	P	CCT	LED LUMEN	SYSTEM LUMEN	€
SU176WW05 NEW	MAT ZWART	ALUMINIUM	17,5W	3000K	2100Lm	1740Lm	240,00
SU176WW30 NEW	MAT WIT	ALUMINIUM	17,5W	3000K	2100Lm	1740Lm	240,00
SU176WW58 NEW	KANONLOOPGRIJS	ALUMINIUM	17,5W	3000K	2100Lm	1740Lm	270,00
SU176WW61 NEW	GEBORSTELD MESSING	ALUMINIUM	17,5W	3000K	2100Lm	1740Lm	270,00




RONDY 1 P



OBIA 1 P



- Decoratieve hanglamp.
- Opbouwmontage.
- Kop kantelbaar tot 45°.
- Geleverd met stoffen ophangkabel (verstelbaar tot maximaal 1,50 m).
- Kleur 05: zwarte kabel.
- Kleur 30: witte kabel.
- CCT (2700K, 3000K of 4000K) en vermogen (6 of 9W) selecteerbaar via een schakelaar in de armatuur.
- Faseafsnijdende dimbare driver geïntegreerd in de armatuur.



OBIA 1 P	KLEUR	MATERIAAL	P	CCT	LED LUMEN	SYSTEM LUMEN	α	€
SU18605	NEW MAT ZWART	GEGOTEN ALUMINIUM	6-9W	2700K 3000K 4000K	950Lm (4000K)	710Lm (4000K)	150°	180,00
SU18630	NEW MAT WIT	GEGOTEN ALUMINIUM	6-9W	2700K 3000K 4000K	950Lm (4000K)	710Lm (4000K)	150°	180,00



OBIA 2 P



- Decoratieve hanglamp.
- Opbouwmontage.
- Kop kantelbaar tot 45°.
- Geleverd met stoffen ophangkabel (verstelbaar tot maximaal 1,50 m).
- Kleur 05-08-35: zwarte kabel.
- Kleur 30-49-81: witte kabel.
- CCT (2700K, 3000K of 4000K) en vermogen (6 of 9W) selecteerbaar via een schakelaar in de armatuur.
- Faseafsnijdende dimbare driver geïntegreerd in de armatuur.



OBIA 2 P	KLEUR	MATERIAAL	P	CCT	LED LUMEN	SYSTEM LUMEN	α	€
SU18705	NEW MAT ZWART	GEGOTEN ALUMINIUM	6-9W	2700K 3000K 4000K	950Lm (4000K)	755Lm (4000K)	60°	190,00
SU18708	NEW MAT ZWART - CHAMPAGNE	GEGOTEN ALUMINIUM	6-9W	2700K 3000K 4000K	950Lm (4000K)	755Lm (4000K)	60°	200,00
SU18730	NEW MAT WIT	GEGOTEN ALUMINIUM	6-9W	2700K 3000K 4000K	950Lm (4000K)	755Lm (4000K)	60°	190,00
SU18735	NEW MAT ZWART - MAT WIT	GEGOTEN ALUMINIUM	6-9W	2700K 3000K 4000K	950Lm (4000K)	755Lm (4000K)	60°	200,00
SU18749	NEW MAT WIT - CHAMPAGNE	GEGOTEN ALUMINIUM	6-9W	2700K 3000K 4000K	950Lm (4000K)	755Lm (4000K)	60°	200,00
SU18781	NEW MAT WIT - ZWART	GEGOTEN ALUMINIUM	6-9W	2700K 3000K 4000K	950Lm (4000K)	755Lm (4000K)	60°	200,00





OBIA 2 P



RETI P



- Decoratief pendelarmatuur.
- Nauwkeurig gedefinieerde lichtstraal dankzij glazen lens van hoge kwaliteit.
- Geleverd met een zwarte voedingskabel die eenvoudig kan worden aangepast (van 1,00 tot 2,30 m) met behulp van een katrolsysteem.
- Niet dimbare omvormer geïntegreerd in de basis.



RETI P	KLEUR	MATERIAAL	P	CCT	LED LUMEN	SYSTEM LUMEN	α	€
SU173WW05	MAT ZWART	ALUMINIUM	12W	3000K	1080Lm	1035Lm	80°	310,00
SU173WW31	MAT ZWART - CHAMPAGNE	ALUMINIUM	12W	3000K	1080Lm	1035Lm	80°	310,00
SU173WW30	MAT WIT	ALUMINIUM	12W	3000K	1080Lm	1035Lm	80°	310,00



IN DEZELFDE REEKS



RETI 2 RX PAGINA 104



RETI 1 RX PAGINA 104



RETI W PAGINA 170



RETI P

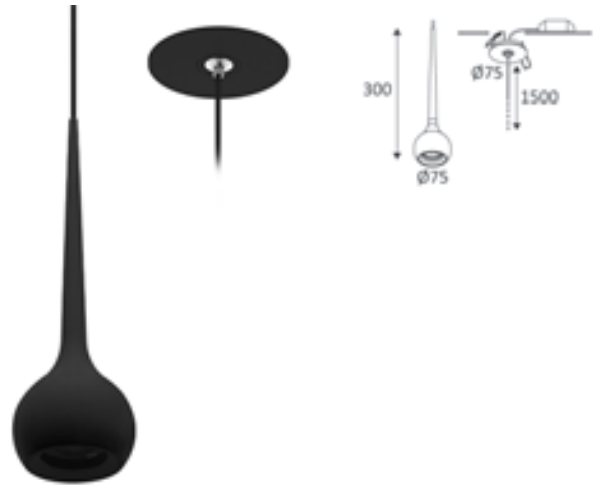


- Verkrijgbaar als wandlamp, hanglamp of half inbouwlamp.
- Nauwkeurig ontworpen lichtbundel voor een grafisch effect.
- Afwerking van superieure kwaliteit.

DROPY P



- Decoratief pendelarmatuur.
- Inbouwplafondsokkel met veren.
- Geleverd met voedingskabel in textiel (regelbaar max 1.50m).
- Kleuren 05 - 07 - 58 - 61 : zwarte kabel.
- Kleuren 30 : witte kabel.
- Met externe phase-cut dimbare driver.



DROPY P	KLEUR	MATERIAAL	P	CCT	LED LUMEN	SYSTEM LUMEN	α	€
SU177WW05 NEW	MAT ZWART	ALUMINIUM	12,5W	3000K	1075Lm	980Lm	50°	210,00
SU177WW30 NEW	MAT WIT	ALUMINIUM	12,5W	3000K	1075Lm	980Lm	50°	210,00
SU177WW07 NEW	GOUD ROZE	ALUMINIUM	12,5W	3000K	1075Lm	980Lm	50°	265,00
SU177WW58 NEW	KANONLOOPGRIJS	ALUMINIUM	12,5W	3000K	1075Lm	980Lm	50°	265,00
SU177WW61 NEW	GEBORSTELD MESSING	ALUMINIUM	12,5W	3000K	1075Lm	980Lm	50°	265,00



DROPY P

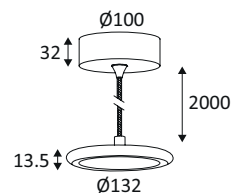




HELLO 1 P



- Decoratief pendelarmatuur.
- Lichtkap in PMMA.
- Geleverd met zwarte of witte voedingskabel in textiel (regelbaar max 2.00m).
- Dimbare omvormer geïntegreerd in de basis.
- Verenigbaar met fase -aansnijding of fase-afsnijdingsdimmer.



HELLO 1 P	KLEUR	MATERIAAL	P	CCT	LED LUMEN	SYSTEM LUMEN	α	€
SU166WW05	MAT ZWART	ALUMINIUM	11W	3000K	1300Lm	1070Lm	110°	140,00
SU166WW30	MAT WIT	ALUMINIUM	11W	3000K	1300Lm	1070Lm	110°	140,00

IN DEZELFDE REEKS



HELLO 1 D PAGINA 282



MAT ZWART

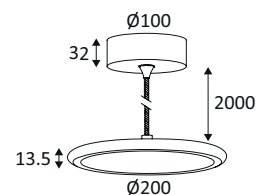


MAT WIT

HELLO 2 P



- Decoratief pendelarmatuur.
- Lichtkap in PMMA.
- Geleverd met zwarte of witte voedingskabel in textiel (regelbaar max 2.00m).
- Dimbare omvormer geïntegreerd in de basis.
- Verenigbaar met fase -aansnijding of fase-afsnijdingsdimmer.



HELLO 2 P	KLEUR	MATERIAAL	P	CCT	LED LUMEN	SYSTEM LUMEN	α	€
SU167WW05	MAT ZWART	ALUMINIUM	18W	3000K	2160Lm	1835Lm	110°	185,00
SU167WW30	MAT WIT	ALUMINIUM	18W	3000K	2160Lm	1835Lm	110°	185,00

IN DEZELFDE REEKS



HELLO 2 D PAGINA 282



MAT ZWART



MAT WIT

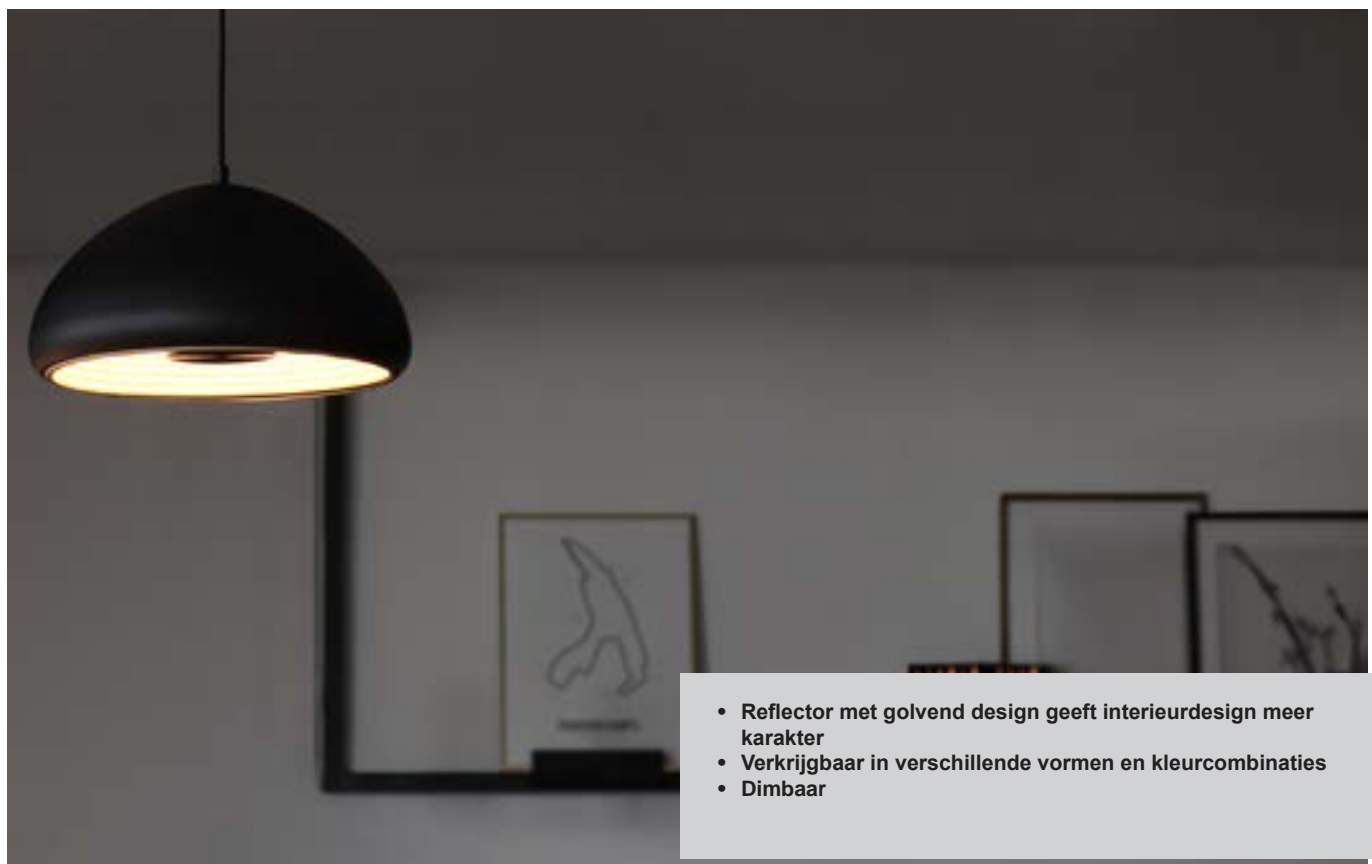
HUBA P



- Decoratief pendelarmatuur.
- Indirecte verlichting van de golfvormige reflector creëert een aangename sfeer.
- Geleverd met zwarte of witte voedingskabel in textiel (regelbaar max 1.40m).
- Dimbare omvormer geïntegreerd in het toestel.
- Verenigbaar met fase-aansnijding of fase-afsnijdingsdimmer.



HUBA P	KLEUR	MATERIAAL	P	CCT	LED LUMEN	SYSTEM LUMEN	α	€
AIN3KPLBKWH	MAT ZWART - MAT WIT	STAAL	15W	3000K	1600Lm	1140Lm	120°	119,00
AIN3KPLBKGD	MAT ZWART - GOUD	STAAL	15W	3000K	1600Lm	745Lm	120°	119,00
AIN3KPLWHWH	MAT WIT	STAAL	15W	3000K	1600Lm	1140Lm	120°	119,00
AIN3KPLWHGD	MAT WIT - GOUD	STAAL	15W	3000K	1600Lm	745Lm	120°	119,00



- Reflector met golvend design geeft interieurdesign meer karakter
- Verkrijgbaar in verschillende vormen en kleurcombinaties
- Dimbaar



HULA P



- Decoratief pendelarmatuur.
- Verspreidt directe verlichting van de buitenste ring en indirecte verlichting van de golfvormige reflector. Deze creëert een aangename sfeer.
- Geleverd met witte of zwarte ophangkabels (verstelbaar 1,50 m max), ronde basis en witte of zwarte voedingskabel in textiel.
- Dimbare omvormer geïntegreerd in het toestel.
- Verenigbaar met fase-aansnijding of fase-afsnijdingsdimmer.



HULA P	KLEUR	MATERIAAL	P	CCT	LED LUMEN	SYSTEM LUMEN	α	€
SU174WW35	MAT ZWART - MAT WIT	KUNSTSTOF	18W	3000K	1850Lm	1000Lm	120°	165,00
SU174WW36	MAT ZWART - GOUD	KUNSTSTOF	18W	3000K	1850Lm	1000Lm	120°	165,00
SU174WW30	MAT WIT	KUNSTSTOF	18W	3000K	1850Lm	1000Lm	120°	165,00
SU174WW80	MAT WIT - GOUD	KUNSTSTOF	18W	3000K	1850Lm	1000Lm	120°	165,00



MAT ZWART - MAT WIT MAT ZWART - GOUD MAT WIT MAT WIT - GOUD

IN DEZELFDE REEKS

HULA C PAGINA 212

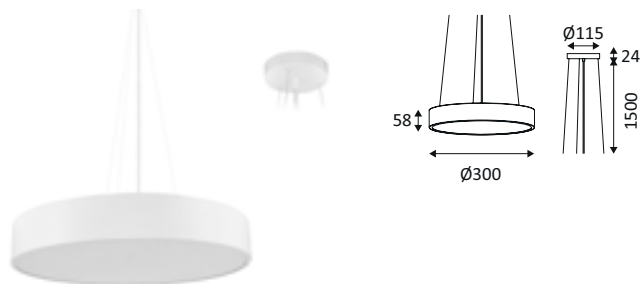


- Reflector met golvend design die een karakteristiek accent aan de inrichting geeft.
- Verkrijgbaar in verschillende vormen en kleurencombinaties.
- Dimbare verlichting.

JUNE 1 P



- Decoratief pendelarmatuur.
- Lichtkap in opaal PS.
- 2700K, 3000K of 4000K naar keuze via een schakelaar in het armatuur.
- Geleverd met witte of zwarte ophangkabels (regelbaar max 1.50m), ronde basis en zwarte of witte voedingskabel.
- Dimbare omvormer geïntegreerd in het toestel.
- Verenigbaar met fase -aansnijding of fase-afsnijdingsdimmer.



JUNE 1 P	KLEUR	MATERIAAL	P	CCT	LED LUMEN	SYSTEM LUMEN	α	€
SU15605	MAT ZWART	ALUMINIUM	18W	2700K 3000K 4000K	3300Lm (4000K)	1775Lm (4000K)	120°	136,00
SU15630	MAT WIT	ALUMINIUM	18W	2700K 3000K 4000K	3300Lm (4000K)	1775Lm (4000K)	120°	136,00



MAT ZWART

MAT WIT

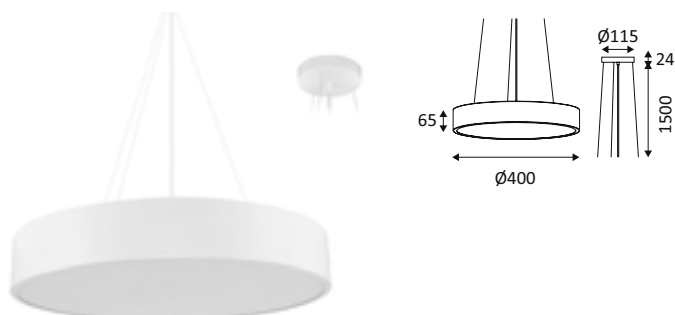
IN DEZELFDE REEKS

JUNE 1 C PAGINA 214

JUNE 2 P



- Decoratief pendelarmatuur.
- Lichtkap in opaal PS.
- 2700K, 3000K of 4000K naar keuze via een schakelaar in het armatuur.
- Geleverd met witte of zwarte ophangkabels (regelbaar max 1.50m), ronde basis en zwarte of witte voedingskabel.
- Dimbare omvormer geïntegreerd in het toestel.
- Verenigbaar met fase -aansnijding of fase-afsnijdingsdimmer.



JUNE 2 P	KLEUR	MATERIAAL	P	CCT	LED LUMEN	SYSTEM LUMEN	α	€
SU15705	MAT ZWART	ALUMINIUM	30W	2700K 3000K 4000K	5600Lm (4000K)	3325Lm (4000K)	120°	195,00
SU15730	MAT WIT	ALUMINIUM	30W	2700K 3000K 4000K	5600Lm (4000K)	3325Lm (4000K)	120°	195,00



MAT ZWART

MAT WIT

IN DEZELFDE REEKS

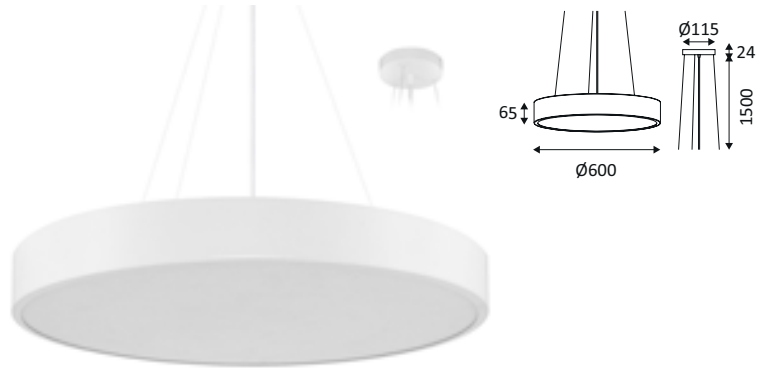
JUNE 2 C PAGINA 214



JUNE 3 P



- Decoratief pendelarmatuur.
- Lichtkap in opaal PS.
- 2700K, 3000K of 4000K naar keuze via een schakelaar in het armatuur.
- Geleverd met witte of zwarte ophangkabels (regelbaar max 1.50m), ronde basis en zwarte of witte voedingskabel.
- Dimbare omvormer geïntegreerd in het toestel.
- Verenigbaar met fase -aansnijding of fase-afsnijdingsdimmer.



JUNE 3 P	KLEUR	MATERIAAL	P	CCT	LED LUMEN	SYSTEM LUMEN	α	€
SU16305	MAT ZWART	ALUMINIUM	50W	2700K 3000K 4000K	8000Lm (4000K)	5920Lm (4000K)	120°	334,00
SU16330	MAT WIT	ALUMINIUM	50W	2700K 3000K 4000K	8000Lm (4000K)	5920Lm (4000K)	120°	334,00



MAT ZWART

MAT WIT

IN DEZELFDE REEKS

JUNE 3 C PAGINA 215

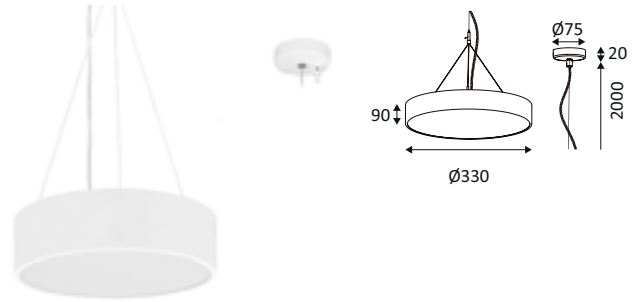
JUNE 2 P



CAPRI R 1 P



- Rond pendelarmatuur.
- PS lichtrooster met prismatische structuur.
- 2700K, 3000K of 4000K naar keuze via een schakelaar in het armatuur.
- Geleverd met stalen ophangkabels (verstelbaar 2,00 m max), ronde basis en witte of zwarte voedingskabel.
- Dimbare fase afsnijding of dimbare DALI-push-omvormer geïntegreerd in het toestel.



CAPRI R 1 P	KLEUR	MATERIAAL	P	CCT	LED LUMEN	SYSTEM LUMEN	α	€
DIMBAAR FASE AFSNIJDING								
SU15305	MAT ZWART	ALUMINIUM	20W	2700K 3000K 4000K	2400Lm (4000K)	1360Lm (4000K)	90°	300,00
SU15330	MAT WIT	ALUMINIUM	20W	2700K 3000K 4000K	2400Lm (4000K)	1360Lm (4000K)	90°	300,00
DALI DIMBAAR								
SU15305DA	MAT ZWART	ALUMINIUM	20W	2700K 3000K 4000K	2400Lm (4000K)	1360Lm (4000K)	90°	400,00
SU15330DA	MAT WIT	ALUMINIUM	20W	2700K 3000K 4000K	2400Lm (4000K)	1360Lm (4000K)	90°	400,00

IN DEZELFDE REEK

CAPRI R 1 C PAGINA 216



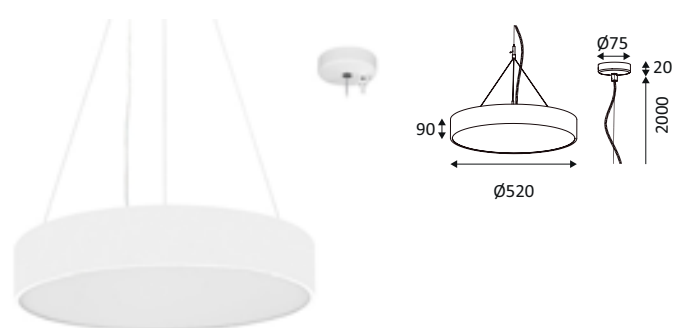
MAT ZWART

MAT WIT

CAPRI R 2 P



- Rond pendelarmatuur.
- PS lichtrooster met prismatische structuur.
- 2700K, 3000K of 4000K naar keuze via een schakelaar in het armatuur.
- Geleverd met stalen ophangkabels (verstelbaar 2,00 m max), ronde basis en witte of zwarte voedingskabel.
- Dimbare fase afsnijding of dimbare DALI-push-omvormer geïntegreerd in het toestel.



CAPRI R 2 P	KLEUR	MATERIAAL	P	CCT	LED LUMEN	SYSTEM LUMEN	α	€
DIMBAAR FASE AFSNIJDING								
SU15405	MAT ZWART	ALUMINIUM	42W	2700K 3000K 4000K	5150Lm (4000K)	2910Lm (4000K)	90°	440,00
SU15430	MAT WIT	ALUMINIUM	42W	2700K 3000K 4000K	5150Lm (4000K)	2910Lm (4000K)	90°	440,00
DALI DIMBAAR								
SU15405DA	MAT ZWART	ALUMINIUM	42W	2700K 3000K 4000K	5150Lm (4000K)	2910Lm (4000K)	90°	540,00
SU15430DA	MAT WIT	ALUMINIUM	42W	2700K 3000K 4000K	5150Lm (4000K)	2910Lm (4000K)	90°	540,00

IN DEZELFDE REEK

CAPRI R 2 C PAGINA 217



MAT ZWART

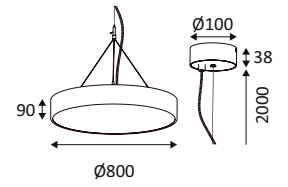
MAT WIT



CAPRI R 3 P



- Rond pendelarmatuur.
- PS lichtrooster met prismatische structuur.
- 2700K, 3000K of 4000K naar keuze via een schakelaar in het armatuur.
- Geleverd met stalen ophangkabels (verstelbaar 2,00 m max), ronde basis en witte of zwarte voedingskabel.
- DALI dimbare omvormer geïntegreerd in het toestel.



CAPRI R 3 P	KLEUR	MATERIAAL	P	CCT	LED LUMEN	SYSTEM LUMEN	α	€
DALI DIMBAAR								
SU15505DA	MAT ZWART	ALUMINIUM	105W	2700K 3000K 4000K	11800Lm (4000K)	7070Lm (4000K)	90°	1250,00
SU15530DA	MAT WIT	ALUMINIUM	105W	2700K 3000K 4000K	11800Lm (4000K)	7070Lm (4000K)	90°	1250,00



MAT ZWART



MAT WIT

IN DEZELFDE REEKS



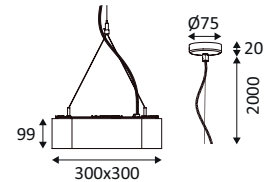
CAPRI R 3 C PAGINA 218



CAPRI S 1 P



- Vierkant pendelarmatuur.
- PS lichtrooster met prismatische structuur.
- 2700K, 3000K of 4000K naar keuze via een schakelaar in het armatuur.
- Geleverd met stalen ophangkabels (verstelbaar 2,00 m max), ronde basis en witte of zwarte voedingskabel.
- Dimbare fase afsnijding of dimbare DALI-push-omvormer geïntegreerd in het toestel.



CAPRI S 1 P	KLEUR	MATERIAAL	P	CCT	L(MM)	LED LUMEN	SYSTEM LUMEN	α	€
DIMBAAR FASE AFSNIJDING									
SU16405	MAT ZWART	ALUMINIUM	20W	2700K 3000K 4000K	300	2400Lm (4000K)	1335Lm (4000K)	90°	340,00
SU16430	MAT WIT	ALUMINIUM	20W	2700K 3000K 4000K	300	2400Lm (4000K)	1335Lm (4000K)	90°	340,00
DALI DIMBAAR									
SU16405DA	MAT ZWART	ALUMINIUM	20W	2700K 3000K 4000K	300	2400Lm (4000K)	1335Lm (4000K)	90°	440,00
SU16430DA	MAT WIT	ALUMINIUM	20W	2700K 3000K 4000K	300	2400Lm (4000K)	1335Lm (4000K)	90°	440,00



MAT ZWART

MAT WIT

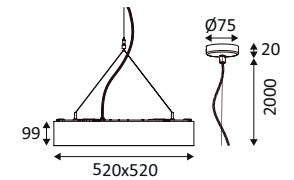
IN DEZELFDE REEKS

CAPRI S 1 C PAGINA 219

CAPRI S 2 P



- Vierkant pendelarmatuur.
- PS lichtrooster met prismatische structuur.
- 2700K, 3000K of 4000K naar keuze via een schakelaar in het armatuur.
- Geleverd met stalen ophangkabels (verstelbaar 2,00 m max), ronde basis en witte of zwarte voedingskabel.
- Dimbare fase afsnijding of dimbare DALI-push-omvormer geïntegreerd in het toestel.



CAPRI S 2 P	KLEUR	MATERIAAL	P	CCT	L(MM)	LED LUMEN	SYSTEM LUMEN	α	€
DIMBAAR FASE AFSNIJDING									
SU16505	MAT ZWART	ALUMINIUM	42W	2700K 3000K 4000K	520	5150Lm (4000K)	3175Lm (4000K)	90°	480,00
SU16530	MAT WIT	ALUMINIUM	42W	2700K 3000K 4000K	520	5150Lm (4000K)	3175Lm (4000K)	90°	480,00
DALI DIMBAAR									
SU16505DA	MAT ZWART	ALUMINIUM	42W	2700K 3000K 4000K	520	5150Lm (4000K)	3175Lm (4000K)	90°	580,00
SU16530DA	MAT WIT	ALUMINIUM	42W	2700K 3000K 4000K	520	5150Lm (4000K)	3175Lm (4000K)	90°	580,00



MAT ZWART

MAT WIT

IN DEZELFDE REEKS

CAPRI S 2 C PAGINA 219



CAPRI S 2 P



NOVA CSP 1 P



- Ronde hanglamp.
- Microprismatische lichtkap.
- 2700K, 3000K of 4000K naar keuze via een schakelaar in het armatuur.
- Geleverd met stalen ophangkabels (verstelbaar 2,00 m max), ronde basis en witte of zwarte voedingskabel.
- DALI-PUSH en 1-10V dimbare omvormer in het toestel.
- Optioneel niet-dimbare indirecte verlichtingskit.



NOVA CSP 1 P	KLEUR	MATERIAAL	P	CCT	LED LUMEN	SYSTEM LUMEN	α	€
SU17036	MAT ZWART - GOUD	ALUMINIUM	26W	2700K 3000K 4000K	3930Lm (4000K)	3000Lm (4000K)	120°	630,00
SU17080	MAT WIT - GOUD	ALUMINIUM	26W	2700K 3000K 4000K	3930Lm (4000K)	3000Lm (4000K)	120°	630,00

TOEBEHOREN	MATERIAAL	BESCHRIJVING	€
NV45UPM	POLYCARBONAAT	KIT UPLIGHT 13W 3000K 1100Lm	130,00



MAT ZWART - GOUD


MAT WIT - GOUD

IN DEZELFDE REEKS



NOVA CSP 1 C PAGINA 220

NOVA CSP 2 P



- Ronde hanglamp.
- Microprismatische lichtkap.
- 2700K, 3000K of 4000K naar keuze via een schakelaar in het armatuur.
- Geleverd met stalen ophangkabels (verstelbaar 2,00 m max), ronde basis en witte of zwarte voedingskabel.
- DALI-PUSH en 1-10V dimbare omvormer in het toestel.
- Optioneel niet-dimbare indirecte verlichtingskit.



NOVA CSP 2 P	KLEUR	MATERIAAL	P	CCT	LED LUMEN	SYSTEM LUMEN	α	€
SU17136	MAT ZWART - GOUD	ALUMINIUM	40W	2700K 3000K 4000K	6075Lm	4800Lm	120°	830,00
SU17180	MAT WIT - GOUD	ALUMINIUM	40W	2700K 3000K 4000K	6075Lm	4800Lm	120°	830,00

TOEBEHOREN	MATERIAAL	BESCHRIJVING	€
NV60UPM	POLYCARBONAAT	KIT UPLIGHT 20W 3000K 1700Lm	188,00



MAT ZWART - GOUD

MAT WIT - GOUD

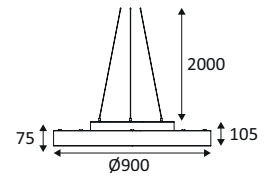
IN DEZELFDE REEKS



NOVA CSP 2 C PAGINA 220



NOVA CSP 3 P



- Ronde hanglamp.
- Microprismatische lichtkap.
- 2700K, 3000K of 4000K naar keuze via een schakelaar in het armatuur.
- Geleverd met stalen ophangkabels (verstelbaar 2,00 m max), ronde basis en witte of zwarte voedingskabel.
- DALI-PUSH en 1-10V dimbare omvormer in het toestel.
- Optioneel niet-dimbare indirecte verlichtingskit.



NOVA CSP 3 P	KLEUR	MATERIAAL	P	CCT	LED LUMEN	SYSTEM LUMEN	α	€
SU17236	MAT ZWART - GOUD	ALUMINIUM	68W	2700K 3000K 4000K	10740Lm (4000K)	9000Lm (4000K)	120°	1600,00
SU17280	MAT WIT - GOUD	ALUMINIUM	68W	2700K 3000K 4000K	10740Lm (4000K)	9000Lm (4000K)	120°	1600,00

TOEBEHOREN	MATERIAAL	BESCHRIJVING	€
NV90UPM	POLYCARBONAAT	KIT UPLIGHT 28W 3000K 2400Lm	285,00



MAT ZWART - GOUD

MAT WIT - GOUD

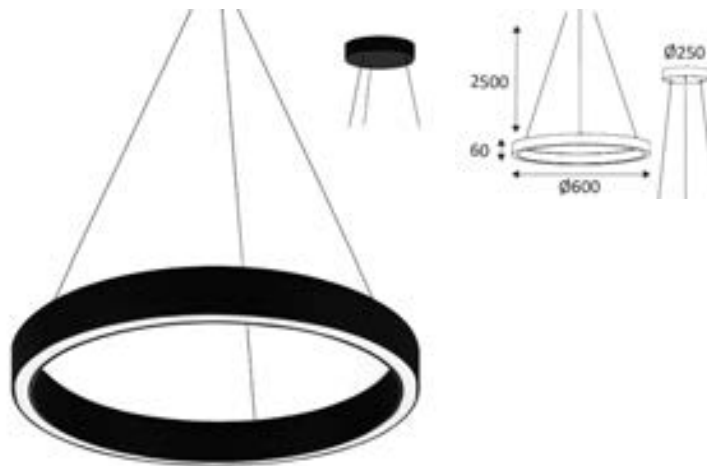
IN DEZELFDE REEKS



NOVA CSP 3 C PAGINA 221



NARIA 1 P



- Cirkelvormige pendelarmatuur.
- Opaalkleurige diffuser.
- 3000K, 3500K of 4000K selecteerbaar via een schakelaar in de basis.
- Geleverd met zwarte of witte ophangkabels (verstelbaar tot maximaal 2,50 m).
- Ronde basis voor opbouwmontage.
- Niet-dimbare of DALI-dimbare driver geïntegreerd in de montagebasis.
- Akoestisch paneel om in het midden van de cirkel te plaatsen, verkrijgbaar als accessoire.

NARIA 1 P	KLEUR	MATERIAAL	P	CCT	LED LUMEN	SYSTEM LUMEN	α	€
NIET DIMBAAR								
SU18805	NEW MAT ZWART	ALUMINIUM	30W	3000K 3500K 4000K	5230Lm (4000K)	2850Lm (4000K)	100°	550,00
SU18830	NEW MAT WIT	ALUMINIUM	30W	3000K 3500K 4000K	5230Lm (4000K)	2850Lm (4000K)	100°	550,00
DALI DIMBAAR								
SU18905	NEW MAT ZWART	ALUMINIUM	30W	3000K 3500K 4000K	5230Lm (4000K)	2850Lm (4000K)	100°	600,00
SU18930	NEW MAT WIT	ALUMINIUM	30W	3000K 3500K 4000K	5230Lm (4000K)	2850Lm (4000K)	100°	600,00

TOEBEHOREN	KLEUR	BESCHRIJVING	€
SU19404	WIT	AKOESTISCH PANEEL VOOR NARIA 1 P	150,00
SU19432	ZWART	AKOESTISCH PANEEL VOOR NARIA 1 P	150,00
SU19472	GRIJS	AKOESTISCH PANEEL VOOR NARIA 1 P	150,00



MAT ZWART



MAT WIT



NARIA 2 P



- Cirkelvormige pendelarmatuur.
- Opaalkleurige diffuser.
- 3000K, 3500K of 4000K selecteerbaar via een schakelaar in de basis.
- Geleverd met zwarte of witte ophangkabels (verstelbaar tot maximaal 2,50 m).
- Ronde basis voor opbouwmontage.
- Niet-dimbare of DALI-dimbare driver geïntegreerd in de montagebasis.
- Akoestisch paneel om in het midden van de cirkel te plaatsen, verkrijgbaar als accessoire.

NARIA 2 P	KLEUR	MATERIAAL	P	CCT	LED LUMEN	SYSTEM LUMEN	α	€
NIET DIMBAAR								
SU19005	NEW MAT ZWART	ALUMINIUM	38W	3000K 3500K 4000K	6760Lm (4000K)	3740Lm (4000K)	100°	700,00
SU19030	NEW MAT WIT	ALUMINIUM	38W	3000K 3500K 4000K	6760Lm (4000K)	3740Lm (4000K)	100°	700,00
DALI DIMBAAR								
SU19105	NEW MAT ZWART	ALUMINIUM	38W	3000K 3500K 4000K	6760Lm (4000K)	3740Lm (4000K)	100°	750,00
SU19130	NEW MAT WIT	ALUMINIUM	38W	3000K 3500K 4000K	6760Lm (4000K)	3740Lm (4000K)	100°	750,00

TOEBEHOREN	KLEUR	BESCHRIJVING	€
SU19504	WIT	AKOESTISCH PANEEL VOOR NARIA 2 P	250,00
SU19532	ZWART	AKOESTISCH PANEEL VOOR NARIA 2 P	250,00
SU19572	GRIJS	AKOESTISCH PANEEL VOOR NARIA 2 P	250,00



MAT ZWART

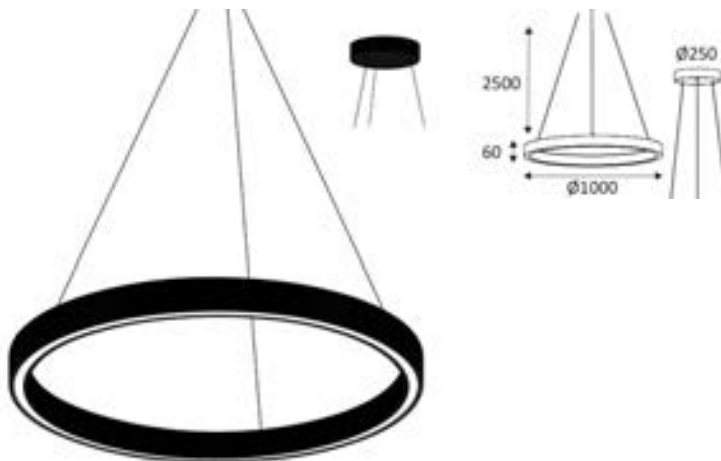


MAT WIT

NARIA 3 P


	CRI >90	5		3000K 3500K 4000K		LED L80B10 90.000h
750°	230V		IP 20	IK 03		95°

- Cirkelvormige pendelarmatuur.
- Opaalkleurige diffuser.
- 3000K, 3500K of 4000K selecteerbaar via een schakelaar in de basis.
- Geleverd met zwarte of witte ophangkabels (verstelbaar tot maximaal 2,50 m).
- Ronde basis voor opbouwmontage.
- Niet-dimbare of DALI-dimbare driver geïntegreerd in de montagebasis.
- Akoestisch paneel om in het midden van de cirkel te plaatsen, verkrijgbaar als accessoire.



NARIA 3 P	KLEUR	MATERIAAL	P	CCT	LED LUMEN	SYSTEM LUMEN	α	€	
NIET DIMBAAR									
SU19205	NEW	MAT ZWART	ALUMINIUM	50W	3000K 3500K 4000K	8525Lm (4000K)	4770Lm (4000K)	100°	800,00
SU19230	NEW	MAT WIT	ALUMINIUM	50W	3000K 3500K 4000K	8525Lm (4000K)	4770Lm (4000K)	100°	800,00
DALI DIMBAAR									
SU19305	NEW	MAT ZWART	ALUMINIUM	50W	3000K 3500K 4000K	8525Lm (4000K)	4770Lm (4000K)	100°	850,00
SU19330	NEW	MAT WIT	ALUMINIUM	50W	3000K 3500K 4000K	8525Lm (4000K)	4770Lm (4000K)	100°	850,00

TOEBEHOREN	KLEUR	BESCHRIJVING	€
SU19604	WIT	AKOESTISCH PANEEL VOOR NARIA 3 P	300,00
SU19632	ZWART	AKOESTISCH PANEEL VOOR NARIA 3 P	300,00
SU19672	GRIJS	AKOESTISCH PANEEL VOOR NARIA 3 P	300,00




NARIA 3 P




TOMY 1 P



- Lineair pendelarmatuur.
- Anti-verblindings reflector.
- 2700K, 3000K of 4000K naar keuze via een schakelaar aan de achterkant van het armatuur.
- Geleverd met witte of zwarte ophangkabels (regelbaar max 2,00m), ronde basis en witte of zwarte voedingskabel.
- Niet dimbare omvormer geïntegreerd in het toestel.



TOMY 1 P	KLEUR	MATERIAAL	P	CCT	L(MM)	LED LUMEN	SYSTEM LUMEN	α	€
SU15805	MAT ZWART	ALUMINIUM	36W	2700K 3000K 4000K	1210	4100Lm (4000K)	2835Lm (4000K)	36°	210,00
SU15830	MAT WIT	ALUMINIUM	36W	2700K 3000K 4000K	1210	4100Lm (4000K)	2835Lm (4000K)	36°	210,00



MAT ZWART

MAT WIT


IN DEZELFDE REEKS

TOMY 1 C PAGINA 223

TOMY 2 P



- Lineair pendelarmatuur.
- «Up», «down» of «updown» verlichting naar keuze via een schakelaar aan de achterkant van het armatuur.
- Anti-verblindings reflector (downlighting) en lichtkap in polycarbonaat (uplighting).
- 2700K, 3000K of 4000K naar keuze via een schakelaar aan de achterkant van het armatuur.
- Geleverd met witte of zwarte ophangkabels (regelbaar max 2,00m), ronde basis en witte of zwarte voedingskabel.
- Niet dimbare omvormer geïntegreerd in het toestel.



TOMY 2 P	KLEUR	MATERIAAL	P	CCT	L(MM)	LED LUMEN	SYSTEM LUMEN	α	€
SU15905	MAT ZWART	ALUMINIUM	72W	2700K 3000K 4000K	1210	4100+3800Lm (4000K)	2835+2430Lm (4000K)	100° 36°	290,00
SU15930	MAT WIT	ALUMINIUM	72W	2700K 3000K 4000K	1210	4100+3800Lm (4000K)	2835+2430Lm (4000K)	100° 36°	290,00



MAT ZWART


MAT WIT

IN DEZELFDE REEKS

TOMY 1 C PAGINA 223



TOMY 2 P



RAILS & RAILSPOTS


RAILS EN PROJECTOREN

1 FASE

TRACK UNO



- Opbouwrail.
- Netspanning 220/250V.
- De aansluiting op eenfasige wisselstroom laat een totale stroomsterkte van 16A toe, wat met 3680VA overeenstemt.
- De rail kan een maximale belasting van 10 kg tussen 2 bevestigingspunten dragen.
- Het verstevigingsstuk TR411 kan worden gemonteerd op de TR412 ophangingskit.



TRACK UNO	KLEUR	MATERIAAL MAX	WATT	L(MM)	€
TR40104	ZWART	ALUMINIUM	3680VA	2000	75,00
TR40105	WIT	ALUMINIUM	3680VA	2000	75,00
TR40204	ZWART	ALUMINIUM	3680VA	3000	112,00
TR40205	WIT	ALUMINIUM	3680VA	3000	112,00



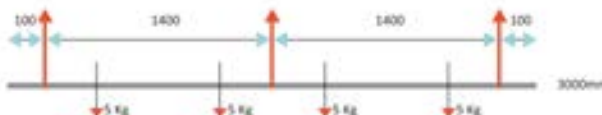

ZWART

WIT

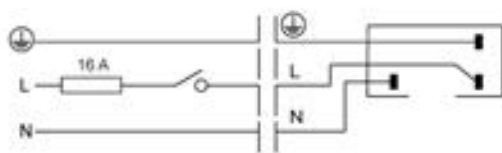
BEVESTIGINGSAFSTANDEN



MAXIMALE BELASTING



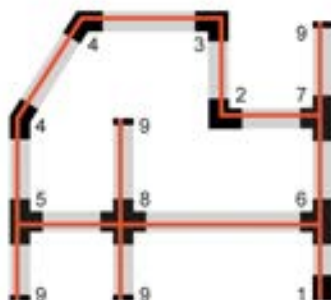
MONOPHASE



BOVENAANZICHT

De toebehoren worden aangesloten op de rails om een doorlopende elektrische en mechanische installatie te creëren, met een eveneens doorlopende aarding.

De zijdelingse positie van de railaarding maakt de railstructuur asymmetrisch en bijgevolg bevinden de koppelstukken zich rechts, links, intern of extern.



- 1 LINKSE VOEDING
- 2 VERBINDING L 90° BINNEN
- 3 VERBINDING L 90° BUITEN
- 4 VERBINDING 20-180° BUITEN
- 5 RECHTSE BUITEN T-VERBINDING
- 6 LINKSE BINNEN T-VERBINDING
- 7 RECHTSE BUITEN T-VERBINDING
- 8 KRUISVERBINDING
- 9 EINDKAP



TRACK UNO

RECHTSE VOEDING

TR40304			6,00
TR40305			6,00

LINKSE VOEDING

TR40404			6,00
TR40405			6,00

CENTRALE VOEDING

TR40504			13,00
TR40505			13,00

ELEKTRISCHE VERBINDING

TR40604			9,00
TR40605			9,00

VERBINDING L90° BINNEN

TR40704			13,00
TR40705			13,00

VERBINDING L90° BUITEN

TR40804			13,00
TR40805			13,00

VERBINDING 20-180° BINNEN

TR40904			25,00
TR40905			25,00

VERBINDING 20-180° BUITEN

TR42104			28,00
TR42105			28,00

RECHTSE BINNEN T-VERBINDING

TR44104			16,50
TR44105			16,50

RECHTSE BUITEN T-VERBINDING

TR44004			16,50
TR44005			16,50

LINKSE BINNEN T-VERBINDING

TR44304			16,50
TR44305			16,50

LINKSE BUITEN T-VERBINDING

TR44204			16,50
TR44205			16,50

KRUISVERBINDING

TR44404			24,00
TR44405			24,00

6A ADAPTER MET M10 SCHROEFDRAADBUIS MAX 5KG

TR41004			6,00
TR41005			6,00

VERSTEVIGINGSTUK L:8CM

TR41120			10,00
TR41104			9,00
TR41105			9,00

KIT SUSPENSION L:150CM

TR41204			22,00
TR41205			22,00

EINDKAP

TR41304			1,00
TR41305			1,00

AFWERKINGSKAP L:200CM

TR41404			19,00
---------	--	--	-------

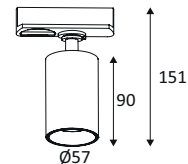
AFWERKINGSKAP L:300CM

TR41405			19,00
TR41504			28,00
TR41505			28,00

YERA 1 T GU10



- Projector voor accentverlichting.
- Adapter voor Track UNO.



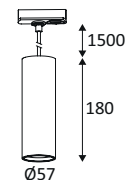
YERA 1 T GU10	KLEUR	MATERIAAL	SOQUET	LAMP	WATT MAX	€
TR43105	MAT ZWART	ALUMINIUM	GU10	PAR16 LED	10W	41,00
TR43130	WIT MAT	ALUMINIUM	GU10	PAR16 LED	10W	41,00



YERA 1 TP GU10



- Decoratief pendelarmatuur.
- Adapter voor Track UNO.
- Geleverd met zwarte of witte voedingskabel in textiel (regelbaar max 1.50m).



YERA 1 TP GU10	KLEUR	MATERIAAL	SOQUET	LAMP	WATT MAX	€
TR43205	MAT ZWART	ALUMINIUM	GU10	PAR16 LED	10W	71,00
TR43230	WIT MAT	ALUMINIUM	GU10	PAR16 LED	10W	71,00



YERA 1 TP GU10




YERA 1 T GU10






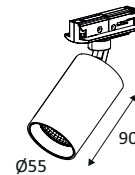
JACK T







JACK T



- Projector voor accentverlichting.
- Adapter voor Track UNO.
- 2700K, 3000K of 4000K naar keuze via een schakelaar aan de achterkant van het armatuur.
- Dimbare omvormer geïntegreerd in het toestel.
- Verenigbaar met fase afsnijdingsdimmer.



JACK T	KLEUR	MATERIAAL	P	CCT	LED LUMEN	SYSTEM LUMEN	α	€
TR42805	 MAT ZWART	ALUMINIUM	10W	2700K 3000K 4000K	1120Lm (4000K)	770Lm (4000K)	38°	76,00
TR42813	 MAT ZWART - MESSING	ALUMINIUM	10W	2700K 3000K 4000K	1120Lm (4000K)	770Lm (4000K)	38°	96,00
TR42806	 MAT ZWART - GOUD ROZE	ALUMINIUM	10W	2700K 3000K 4000K	1120Lm (4000K)	770Lm (4000K)	38°	96,00
TR42830	 WIT MAT	ALUMINIUM	10W	2700K 3000K 4000K	1120Lm (4000K)	770Lm (4000K)	38°	76,00
TR42828	 WIT MAT - MESSING	ALUMINIUM	10W	2700K 3000K 4000K	1120Lm (4000K)	770Lm (4000K)	38°	96,00
TR42802	 WIT MAT - GOUD ROZE	ALUMINIUM	10W	2700K 3000K 4000K	1120Lm (4000K)	770Lm (4000K)	38°	96,00

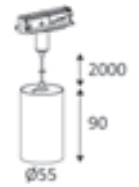




JACK TP



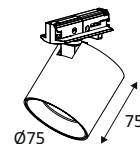
- Decoratief pendelarmatuur.
- Adapter voor Track UNO.
- Geleverd met voedingskabel (regelbaar max 2.00m).
- Kleuren 05 - 13 - 06 : zwarte kabel.
- Kleuren 30 - 28 - 02 : witte kabel.
- 2700K, 3000K of 4000K naar keuze via een schakelaar aan de achterkant van het armatuur.
- Dimbare omvormer geïntegreerd in het toestel.
- Verenigbaar met fase afsnijdingsdimmer.



JACK TP	KLEUR	MATERIAAL	P	CCT	LED LUMEN	SYSTEM LUMEN	α	€
TR42905	MAT ZWART	ALUMINIUM	10W	2700K 3000K 4000K	1120Lm (4000K)	770Lm (4000K)	38°	76,00
TR42913	MAT ZWART - MESSING	ALUMINIUM	10W	2700K 3000K 4000K	1120Lm (4000K)	770Lm (4000K)	38°	96,00
TR42906	MAT ZWART - GOUD ROZE	ALUMINIUM	10W	2700K 3000K 4000K	1120Lm (4000K)	770Lm (4000K)	38°	96,00
TR42930	WIT MAT	ALUMINIUM	10W	2700K 3000K 4000K	1120Lm (4000K)	770Lm (4000K)	38°	76,00
TR42928	WIT MAT - MESSING	ALUMINIUM	10W	2700K 3000K 4000K	1120Lm (4000K)	770Lm (4000K)	38°	96,00
TR42902	WIT MAT - GOUD ROZE	ALUMINIUM	10W	2700K 3000K 4000K	1120Lm (4000K)	770Lm (4000K)	38°	96,00



RAY



- Projector voor accentverlichting.
- Adapter voor Track UNO.
- 2700K, 3000K of 4000K naar keuze via een schakelaar aan de achterkant van het armatuur.
- Niet dimbare of dimbare omvormer geïntegreerd in het toestel.

RAY	KLEUR	MATERIAAL	P	CCT	LED LUMEN	SYSTEM LUMEN	α	€
NON DIMMABLE								
TR41805	MAT ZWART	ALUMINIUM	13W	2700K 3000K 4000K	1405Lm (4000K)	995Lm (4000K)	38°	96,00
TR41830	WIT MAT	ALUMINIUM	13W	2700K 3000K 4000K	1405Lm (4000K)	1015Lm (4000K)	38°	96,00
DIMMABLE COUPURE DE PHASE								
TR43005	MAT ZWART	ALUMINIUM	15W	2700K 3000K 4000K	1580Lm (4000K)	1050Lm (4000K)	38°	111,00
TR43030	WIT MAT	ALUMINIUM	15W	2700K 3000K 4000K	1580Lm (4000K)	1050Lm (4000K)	38°	111,00



MAT ZWART

WIT MAT



RAY



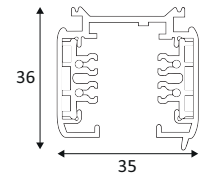
RAILS & RAILSPOTS

3 FASEN

TRACK III SURFACE



- Opbouwrail.
- Netspanning 220/250V. De aansluiting op driefasige stroom laat een totale stroomsterkte van 16A op iedere kring toe, wat overeenstemt met $3 \times 3680VA = 11040VA$.
- Een rail kan een belasting van 6kg/0.20m dragen, met een maximale afstand van 1.00m tussen de bevestigingspunten of een belasting van 3kg/0.20m met een maximale afstand van 2.00m tussen de bevestigingspunten.



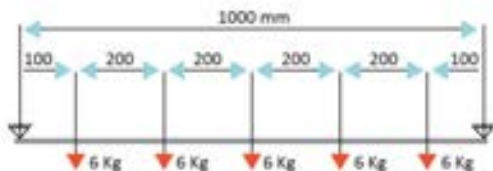
TRACK III SURFACE	KLEUR	MATERIAAL	WATT MAX	L(MM)	€	
TR22030	■	WIT	ALUMINIUM	(3X) 3680VA	1000	35,00
TR22031	■	ZWART	ALUMINIUM	(3X) 3680VA	1000	35,00
TR22130	■	WIT	ALUMINIUM	(3X) 3680VA	2000	68,00
TR22131	■	ZWART	ALUMINIUM	(3X) 3680VA	2000	68,00
TR22230	■	WIT	ALUMINIUM	(3X) 3680VA	3000	101,00
TR22231	■	ZWART	ALUMINIUM	(3X) 3680VA	3000	101,00



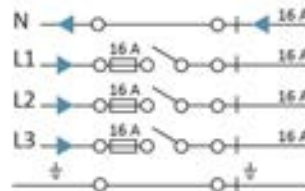
WIT

ZWART

INSTALLATIEBELASTING GEWICHT



TRIPHASE



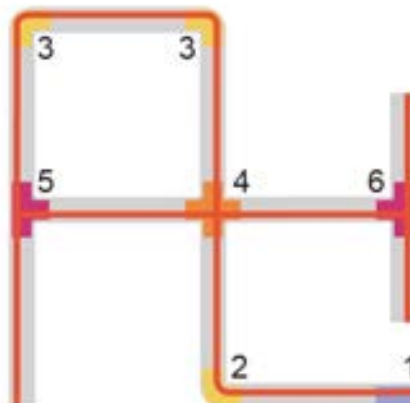
MONOPHASE



BOVENAANZICHT

De toebehoren worden aangesloten op de rails om een doorlopende elektrische en mechanische installatie te creëren, met een eveneens doorlopende aarding.


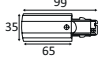






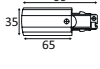







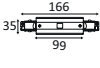







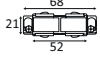








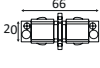








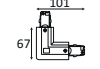





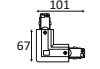



De zijdelingse positie van de railaarding maakt de railstructuur asymmetrisch en bijgevolg bevinden de koppelstukken zich rechts, links, intern of extern.



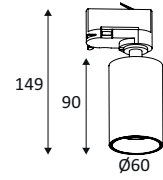
- 1 RECHTSE VOEDING
- 2 VERBINDING L 90° BINNEN
- 3 VERBINDING L 90° BUITEN
- 4 KRUISVERBINDING
- 5 RECHTSE T-VERBINDING
- 6 LINKSE T-VERBINDING



TRACK III SURFACE

€		€		€				
RECHTSE VOEDING		KRUISVERBINDING		PLAFOND BEVESTIGINGSKIT				
TR22330	 	17,50	TR23030	 	49,00	TR23530	 	5,15
TR22331		16,50	TR23031		49,00	TR23531		5,15
LINKSE VOEDING		RECHTSE T-VERBINDING		PENDELKIT L:500CM				
TR22430	 	16,50	TR23130	 	42,00	TR23630	 	23,00
TR22431		16,50	TR23131		42,00	TR23631		23,00
CENTRALE VOEDING		LINKSE T-VERBINDING		VERSTEVIINGSTUK L:18CM				
TR22530	 	29,00	TR23230	 	42,00	TR23930	 	11,00
TR22531		29,00	TR23231		42,00	TR23931		11,00
ELEKTRISCHE VERBINDING		ELEKTRISCHE VERBINDING SOUPLE		EINDKAP				
TR22630	 	9,25	TR36030	 	37,00	TR23730	 	2,00
TR22631		9,25	TR36031		37,00	TR23731		2,00
MECHANISCHE VERBINDING		MECHANISCHE ADAPTER MAX. 10KG		AFWERKINGSKAP L:300CM				
TR22730	 	7,20	TR23330	 	13,25	TR23830	 	6,00
TR22731		7,20	TR23331		13,25	TR23831		6,00
VERBINDING L90° BINNEN		ADAPTER 10A MAX 5KG						
TR22830	 	29,00	TR23430	 	12,25			
TR22831		29,00	TR23431		12,25			
VERBINDING L90° BUITEN		OPHANGHAAK MAX. 15KG						
TR22930	 	29,00	TR24030	 	2,00			
TR22931		29,00	TR24031		2,00			

YERA GU10



YERA GU10	KLEUR	MATERIAAL	SOQUET	LAMP	WATT MAX	€
TR35905	MAT ZWART	ALUMINIUM	GU10	PAR16 LED	10W	53,00
TR35930	WIT MAT	ALUMINIUM	GU10	PAR16 LED	10W	53,00
TOEBEHOREN	KLEUR	BESCHRIJVING				€
TR24130	WIT	ZICHTBARE BASIS				30,00
TR24131	ZWART	ZICHTBARE BASIS				30,00



MAT ZWART



WIT MAT



YERA GU10



YERA GU10





AUREA 3 TP



AUREA 3 T



- Projector voor accentverlichting.
- Adapter voor Track III SURFACE-rail.
- 2700K, 3000K of 4000K naar keuze via een schakelaar aan de achterkant van het armatuur.
- Dimbare omvormer geïntegreerd in het toestel.
- Verenigbaar met fase aansnijdingsdimmer.
- Hou een specifieke fase van de rail vrij voor dimbare producten.
- Opbouwbasis TR241 afzonderlijk te bestellen.



AUREA 3 T	KLEUR	MATERIAAL	P	CCT	LED LUMEN	SYSTEM LUMEN	α	€
TR43305	MAT ZWART	ALUMINIUM	6W	2700K 3000K 4000K	715Lm (4000K)	550Lm (4000K)	38°	82,00
TR43308	MAT ZWART - CHAMPAGNE	ALUMINIUM	6W	2700K 3000K 4000K	715Lm (4000K)	550Lm (4000K)	38°	97,00
TR43383	MAT ZWART - ROZE	ALUMINIUM	6W	2700K 3000K 4000K	715Lm (4000K)	550Lm (4000K)	38°	97,00
TR43330	WIT MAT	ALUMINIUM	6W	2700K 3000K 4000K	715Lm (4000K)	550Lm (4000K)	38°	82,00
TR43349	WIT MAT - CHAMPAGNE	ALUMINIUM	6W	2700K 3000K 4000K	715Lm (4000K)	550Lm (4000K)	38°	97,00
TR43382	WIT MAT - ROZE	ALUMINIUM	6W	2700K 3000K 4000K	715Lm (4000K)	550Lm (4000K)	38°	97,00
TOEBEHOREN	KLEUR	BESCHRIJVING						€
TR24130	WIT	ZICHTBARE BASIS						30,00
TR24131	ZWART	ZICHTBARE BASIS						30,00



MAT ZWART

MAT ZWART -
CHAMPAGNE

MAT ZWART - ROZE

WIT MAT

WIT MAT -
CHAMPAGNE

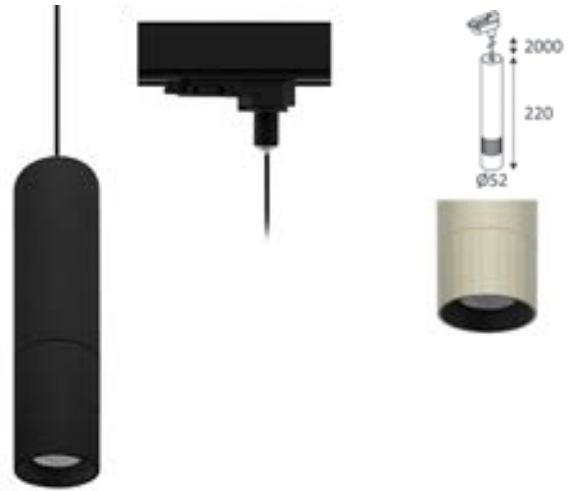
WIT MAT - ROZE



AUREA 3 TP



- Projector voor accentverlichting.
- Adapter voor Track III SURFACE-rail.
- 2700K, 3000K of 4000K naar keuze via een schakelaar aan de achterkant van het armatuur.
- Dimbare omvormer geïntegreerd in het toestel.
- Verenigbaar met fase aansnijdingsdimmer.
- Hou een specifieke fase van de rail vrij voor dimbare producten.
- Opbouwbasis TR241 afzonderlijk te bestellen.



AUREA 3 TP	KLEUR	MATERIAAL	P	CCT	LED LUMEN	SYSTEM LUMEN	α	€
TR43405	MAT ZWART	ALUMINIUM	6W	2700K 3000K 4000K	715Lm (4000K)	550Lm (4000K)	38°	122,00
TR43408	MAT ZWART - CHAMPAGNE	ALUMINIUM	6W	2700K 3000K 4000K	715Lm (4000K)	550Lm (4000K)	38°	137,00
TR43483	MAT ZWART - ROZE	ALUMINIUM	6W	2700K 3000K 4000K	715Lm (4000K)	550Lm (4000K)	38°	137,00
TR43430	WIT MAT	ALUMINIUM	6W	2700K 3000K 4000K	715Lm (4000K)	550Lm (4000K)	38°	122,00
TR43449	WIT MAT - CHAMPAGNE	ALUMINIUM	6W	2700K 3000K 4000K	715Lm (4000K)	550Lm (4000K)	38°	137,00
TR43482	WIT MAT - ROZE	ALUMINIUM	6W	2700K 3000K 4000K	715Lm (4000K)	550Lm (4000K)	38°	137,00



OLYN 3 T



- Projector voor accentverlichting.
- Adapter voor Track III SURFACE-rail.
- 2700K, 3000K of 4000K naar keuze via een schakelaar aan de achterkant van het armatuur.
- Dimbare omvormer geïntegreerd in het toestel.
- Verenigbaar met fase aansnijdingsdimmer.
- Hou een specifieke fase van de rail vrij voor dimbare producten.
- Opbouwbasis TR241 afzonderlijk te bestellen.

OLYN 3 T	KLEUR	MATERIAAL	P	CCT	LED LUMEN	SYSTEM LUMEN	α	€
TR50405	NEW MAT ZWART	ALUMINIUM	15W	3000K 3500K 4000K	1820Lm (4000K)	1340Lm (4000K)	36°	110,00
TR50430	NEW WIT MAT	ALUMINIUM	15W	3000K 3500K 4000K	1820Lm (4000K)	1340Lm (4000K)	36°	110,00
TR50431	NEW MAT ZWART - SATIJN BRONS	ALUMINIUM	15W	3000K 3500K 4000K	1820Lm (4000K)	1340Lm (4000K)	36°	130,00
TR50451	NEW WIT MAT - GEBORSTELD NIKKEL	ALUMINIUM	15W	3000K 3500K 4000K	1820Lm (4000K)	1340Lm (4000K)	36°	130,00
TR50456	NEW WIT MAT - GEBORSTELD NIKKEL	ALUMINIUM	15W	3000K 3500K 4000K	1820Lm (4000K)	1340Lm (4000K)	36°	130,00
TR50457	NEW MAT ZWART - GEBORSTELD NIKKEL	ALUMINIUM	15W	3000K 3500K 4000K	1820Lm (4000K)	1340Lm (4000K)	36°	130,00
TR50459	NEW WIT MAT - GEBORSTELD GOUD	ALUMINIUM	15W	3000K 3500K 4000K	1820Lm (4000K)	1340Lm (4000K)	36°	130,00
TR50465	NEW WIT MAT - SATIJN BRONS	ALUMINIUM	15W	3000K 3500K 4000K	1820Lm (4000K)	1340Lm (4000K)	36°	130,00
TR50467	NEW MAT ZWART - GEBORSTELD NIKKEL	ALUMINIUM	15W	3000K 3500K 4000K	1820Lm (4000K)	1340Lm (4000K)	36°	130,00
TR50468	NEW MAT ZWART - GEBORSTELD GOUD	ALUMINIUM	15W	3000K 3500K 4000K	1820Lm (4000K)	1340Lm (4000K)	36°	130,00



IN DEZELFDE REEKES

OLYN 1 W PAGINA 168

OLYN 2 RDX PAGINA 99

OLYN 2 C PAGINA 204

OLYN 2 P PAGINA 229

OLYN 1 RDX PAGINA 98

OLYN 1 P PAGINA 228

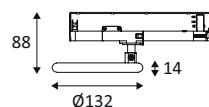
OLYN 3 T



HELLO 1 D



- Projector voor diffuse verlichting.
- Adapter voor Track III SURFACE-rail.
- Dimbare omvormer inbegrepen in het toestel.
- Verenigbaar met fase afsnijdingsdimmer.
- Hou een specifieke fase van de rail vrij voor dimbare producten.



HELLO 1 D	KLEUR	MATERIAAL	P	CCT	LED LUMEN	SYSTEM LUMEN	α	€
TR389WW05	MAT ZWART	ALUMINIUM	10W	3000K	1300Lm	825Lm	100°	138,00
TR389WW30	WIT MAT	ALUMINIUM	10W	3000K	1300Lm	825Lm	100°	138,00



MAT ZWART

WIT MAT

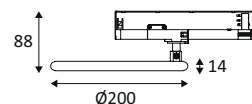
IN DEZELFDE REEKS

HELLO 1 P PAGINA 239

HELLO 2 D



- Projector voor diffuse verlichting.
- Adapter voor Track III SURFACE-rail.
- Dimbare omvormer inbegrepen in het toestel.
- Verenigbaar met fase afsnijdingsdimmer.
- Hou een specifieke fase van de rail vrij voor dimbare producten.



HELLO 2 D	KLEUR	MATERIAAL	P	CCT	LED LUMEN	SYSTEM LUMEN	α	€
TR390WW05	MAT ZWART	ALUMINIUM	17W	3000K	2160Lm	1740Lm	100°	192,00
TR390WW30	WIT MAT	ALUMINIUM	17W	3000K	2160Lm	1740Lm	100°	192,00



MAT ZWART

WIT MAT

IN DEZELFDE REEKS

HELLO 2 P PAGINA 239

HELLO 2 D




OSIS 2 PLUS





OSIS 1 PLUS



- Projector voor accentverlichting.
- Adapter voor Track III SURFACE-rail.
- 2700K, 3000K of 4000K naar keuze via een schakelaar op de adapter.
- Niet dimbare omvormer geïntegreerd in het toestel.




OSIS 1 PLUS	KLEUR	MATERIAAL	P	CCT	LED LUMEN	SYSTEM LUMEN	α	€
TR43805	MAT ZWART	GEGOTEN ALUMINIUM	25W	2700K 3000K 4000K	3200Lm (4000K)	2100Lm (4000K)	60°	89,00
TR43830	WIT MAT	GEGOTEN ALUMINIUM	25W	2700K 3000K 4000K	3200Lm (4000K)	2210Lm (4000K)	60°	89,00



MAT ZWART

WIT MAT

OSIS 2 PLUS



- Projector voor accentverlichting.
- Adapter voor Track III SURFACE-rail.
- 2700K, 3000K of 4000K naar keuze via een schakelaar op de adapter.
- Niet dimbare omvormer geïntegreerd in het toestel.



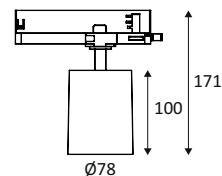
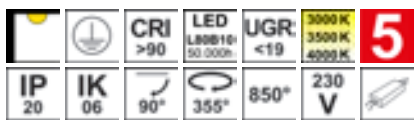
OSIS 2 PLUS	KLEUR	MATERIAAL	P	CCT	LED LUMEN	SYSTEM LUMEN	α	€
TR43905	MAT ZWART	GEGOTEN ALUMINIUM	40W	2700K 3000K 4000K	5250Lm (4000K)	3420Lm (4000K)	60°	106,00
TR43930	WIT MAT	GEGOTEN ALUMINIUM	40W	2700K 3000K 4000K	5250Lm (4000K)	4000Lm (4000K)	60°	106,00





MAT ZWART

WIT MAT

TED



- Projector voor accentverlichting.
- Adapter voor Track III SURFACE-rail.
- 3000K, 3500K of 4000K naar keuze via een schakelaar aan de achterkant van het armatuur.
- Niet dimbare omvormer geïntegreerd in het toestel.

TED	KLEUR	MATERIAAL	P	CCT	LED LUMEN	SYSTEM LUMEN	α	€
TR43505	 MAT ZWART	ALUMINIUM	28W	3000K 3500K 4000K	3000Lm (4000K)	2140Lm (4000K)	45°	117,00
TR43530	 WIT MAT	ALUMINIUM	28W	3000K 3500K 4000K	3000Lm (4000K)	2140Lm (4000K)	45°	117,00



MAT ZWART

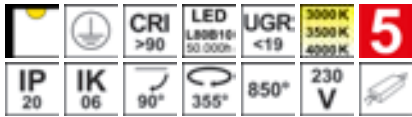


WIT MAT


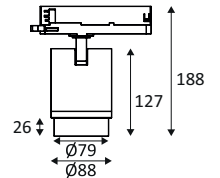




FOCAL



- Projector voor accentverlichting.
- Adapter voor Track III SURFACE-rail.
- 3000K, 3500K of 4000K naar keuze via een schakelaar aan de achterkant van het armatuur.
- Regelbare lichtbundel van 30° tot 60°.
- Niet dimbare omvormer geïntegreerd in het toestel.



FOCAL	KLEUR	MATERIAAL	P	CCT	LED LUMEN	SYSTEM LUMEN	α	€
TR43705	MAT ZWART	ALUMINIUM	32W	3000K 3500K 4000K	3550Lm (4000K)	2535Lm (4000K)	30-60°	140,00
TR43730	WIT MAT	ALUMINIUM	32W	3000K 3500K 4000K	3550Lm (4000K)	2535Lm (4000K)	30-60°	140,00




MAT ZWART



WIT MAT

FOCUS



- Projector voor accentverlichting.
- Adapter voor Track III SURFACE-rail.
- 2700K, 3000K of 4000K naar keuze via een schakelaar aan de achterkant van het armatuur.
- Regelbare lichtbundel van 15° tot 35° (TR393), of van 35° tot 60° (TR394).
- Niet dimbare omvormer geïntegreerd in het toestel.
- Opbouwbasis TR241 afzonderlijk te bestellen.



FOCUS	KLEUR	MATERIAAL	P	CCT	LED LUMEN	SYSTEM LUMEN	α	€
TR39305	MAT ZWART	ALUMINIUM	35W	2700K 3000K 4000K	5400Lm (4000K)	4260Lm (4000K)	15-35°	203,00
TR39330	WIT MAT	ALUMINIUM	35W	2700K 3000K 4000K	2815Lm (4000K)	2430Lm (4000K)	15-35°	203,00

TOEBEHOREN	KLEUR	BESCHRIJVING	€
TR24130	WIT	ZICHTBARE BASIS	30,00
TR24131	ZWART	ZICHTBARE BASIS	30,00



MAT ZWART

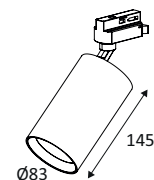


WIT MAT

JACK 3 T



- Projector voor accentverlichting.
- Adapter voor Track III SURFACE-rail.
- 2700K, 3000K of 4000K naar keuze via een schakelaar aan de achterkant van het armatuur.
- Dimbare convertor geïntegreerd in het toestel.
- Verenigbaar met fase afsnijdingsdimmer.
- Hou een specifieke fase van de rail vrij voor dimbare producten.
- Opbouwbasis TR241 afzonderlijk te bestellen.



JACK 3 T	KLEUR	MATERIAAL	P	CCT	LED LUMEN	SYSTEM LUMEN	α	€
TR42405	MAT ZWART	ALUMINIUM	30W	2700K 3000K 4000K	3310Lm (4000K)	2700Lm (4000K)	40°	213,00
TR42413	MAT ZWART - MESSING	ALUMINIUM	30W	2700K 3000K 4000K	3310Lm (4000K)	2700Lm (4000K)	40°	243,00
TR42406	MAT ZWART - GOUD ROZE	ALUMINIUM	30W	2700K 3000K 4000K	3310Lm (4000K)	2700Lm (4000K)	40°	243,00
TR42430	WIT MAT	ALUMINIUM	30W	2700K 3000K 4000K	3310Lm (4000K)	2700Lm (4000K)	40°	213,00
TR42428	WIT MAT - MESSING	ALUMINIUM	30W	2700K 3000K 4000K	3310Lm (4000K)	2700Lm (4000K)	40°	243,00
TR42402	WIT MAT - GOUD ROZE	ALUMINIUM	30W	2700K 3000K 4000K	3310Lm (4000K)	2700Lm (4000K)	40°	243,00
TR42505	MAT ZWART	ALUMINIUM	30W	2700K 3000K 4000K	3310Lm (4000K)	2615Lm (4000K)	60°	213,00
TR42513	MAT ZWART - MESSING	ALUMINIUM	30W	2700K 3000K 4000K	3310Lm (4000K)	2615Lm (4000K)	60°	243,00
TR42506	MAT ZWART - GOUD ROZE	ALUMINIUM	30W	2700K 3000K 4000K	3310Lm (4000K)	2615Lm (4000K)	60°	243,00
TR42530	WIT MAT	ALUMINIUM	30W	2700K 3000K 4000K	3310Lm (4000K)	2615Lm (4000K)	60°	213,00
TR42528	WIT MAT - MESSING	ALUMINIUM	30W	2700K 3000K 4000K	3310Lm (4000K)	2615Lm (4000K)	60°	243,00
TR42502	WIT MAT - GOUD ROZE	ALUMINIUM	30W	2700K 3000K 4000K	3310Lm (4000K)	2615Lm (4000K)	60°	243,00

TOEBEHOREN	KLEUR	BESCHRIJVING	€
TR24130	WIT	ZICHTBARE BASIS	30,00
TR24131	ZWART	ZICHTBARE BASIS	30,00



IN DEZELFDE REEK



JACK 3 P PAGINA 230

JACK 3 T



JACK 3 TP



- Decoratief pendelarmatuur.
- Adapter voor Track III SURFACE-rail.
- Geleverd met voedingskabel in textiel (regelbaar max 1.60m).
- Kleuren 05 - 13 - 06 : zwarte kabel.
- Kleuren 30 - 28 - 02 : witte kabel.
- 2700K, 3000K of 4000K naar keuze via een schakelaar aan de achterkant van het armatuur.
- Dimbare convertor geïntegreerd in het toestel.
- Verenigbaar met fase afsnijdingsdimmer.
- Hou een specifieke fase van de rail vrij voor dimbare producten.



JACK 3 TP	KLEUR	MATERIAAL	P	CCT	LED LUMEN	SYSTEM LUMEN	α	€
TR42605	MAT ZWART	ALUMINIUM	25W	2700K 3000K 4000K	2810Lm (4000K)	2270Lm (4000K)	60°	207,00
TR42613	MAT ZWART - MESSING	ALUMINIUM	25W	2700K 3000K 4000K	2810Lm (4000K)	2270Lm (4000K)	60°	237,00
TR42606	MAT ZWART - GOUD ROZE	ALUMINIUM	25W	2700K 3000K 4000K	2810Lm (4000K)	2270Lm (4000K)	60°	237,00
TR42630	WIT MAT	ALUMINIUM	25W	2700K 3000K 4000K	2810Lm (4000K)	2270Lm (4000K)	60°	207,00
TR42628	WIT MAT - MESSING	ALUMINIUM	25W	2700K 3000K 4000K	2810Lm (4000K)	2270Lm (4000K)	60°	237,00
TR42602	WIT MAT - GOUD ROZE	ALUMINIUM	25W	2700K 3000K 4000K	2810Lm (4000K)	2270Lm (4000K)	60°	237,00



IN DEZELFDE REEK
[JACK 3 P PAGINA 230](#)

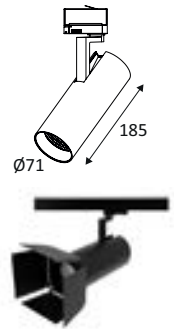




LIMA 1 PLUS



- Projector voor accentverlichting.
- Adapter voor Track III SURFACE-rail.
- 2700K, 3000K of 4000K naar keuze via een schakelaar aan de achterkant van het armatuur.
- Niet dimbare omvormer geïntegreerd in het toestel.
- Gebruik de glazen voor voeding met de kleurtemperatuur 3000K.
- Opbouwbasis TR241 afzonderlijk te bestellen.



LIMA 1 PLUS	KLEUR	MATERIAAL	P	CCT	LED LUMEN	SYSTEM LUMEN	α	€
TR39505	MAT ZWART	ALUMINIUM	25W	2700K 3000K 4000K	3000Lm (4000K)	2645Lm (4000K)	40°	153,00
TR39530	WIT MAT	ALUMINIUM	25W	2700K 3000K 4000K	3000Lm (4000K)	2865Lm (4000K)	40°	153,00
TR39605	MAT ZWART	ALUMINIUM	25W	2700K 3000K 4000K	3000Lm (4000K)	2655Lm (4000K)	60°	153,00
TR39630	WIT MAT	ALUMINIUM	25W	2700K 3000K 4000K	3000Lm (4000K)	2855Lm (4000K)	60°	153,00
TOEBEHOREN	KLEUR	BESCHRIJVING						€
TR32105	WIT	HONINGRAAT DIA.71MM						5,00
TR32432		GLAS VOEDING DIA.71MM						28,00
TR32756		GLAS VOEDING DIA.71MM						28,00
TR33058		LICHTGOLFFILTER DIA.71MM						4,00
TR38505	MAT ZWART	FLAPPEN DIA.71MM						20,00
TR38530	WIT MAT	FLAPPEN DIA.71MM						20,00
TR24130	WIT	ZICHTBARE BASIS						30,00
TR24131	ZWART	ZICHTBARE BASIS						30,00



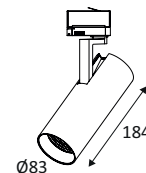
MAT ZWART

WIT MAT

LIMA 2 PLUS



- Projector voor accentverlichting.
- Adapter voor Track III SURFACE-rail.
- 2700K, 3000K of 4000K naar keuze via een schakelaar aan de achterkant van het armatuur.
- Niet dimbare omvormer geïntegreerd in het toestel.
- Gebruik de glazen voor voeding met de kleurtemperatuur 3000K.
- Opbouwbasis TR241 afzonderlijk te bestellen.



LIMA 2 PLUS	KLEUR	MATERIAAL	P	CCT	LED LUMEN	SYSTEM LUMEN	α	€
TR39705	MAT ZWART	ALUMINIUM	35W	2700K 3000K 4000K	4500Lm (4000K)	3485Lm (4000K)	40°	173,00
TR39730	WIT MAT	ALUMINIUM	35W	2700K 3000K 4000K	4500Lm (4000K)	4045Lm (4000K)	40°	173,00
TR39805	MAT ZWART	ALUMINIUM	35W	2700K 3000K 4000K	4500Lm (4000K)	3550Lm (4000K)	60°	173,00
TR39830	WIT MAT	ALUMINIUM	35W	2700K 3000K 4000K	4500Lm (4000K)	4050Lm (4000K)	60°	173,00
TOEBEHOREN	KLEUR	BESCHRIJVING						€
TR32205	WIT	HONINGRAAT DIA.83MM						6,00
TR32532		GLAS VOEDING DIA.83MM						29,00
TR32856		GLAS VOEDING DIA.83MM						29,00
TR33158		LICHTGOLFFILTER DIA.83MM						4,00
TR38605	MAT ZWART	FLAPPEN DIA.83MM						22,00
TR38630	WIT MAT	FLAPPEN DIA.83MM						22,00
TR24130	WIT	ZICHTBARE BASIS						30,00
TR24131	ZWART	ZICHTBARE BASIS						30,00



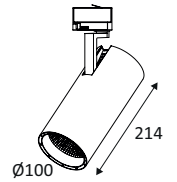
MAT ZWART



WIT MAT



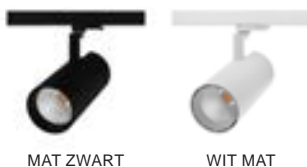
LIMA 3 PLUS



- Projector voor accentverlichting.
- Adapter voor Track III SURFACE-rail.
- 2700K, 3000K of 4000K naar keuze via een schakelaar aan de achterkant van het armatuur.
- Niet dimbare omvormer geïntegreerd in het toestel.
- Gebruik de glazen voor voeding met de kleurtemperatuur 3000K.
- Opbouwbasis TR241 afzonderlijk te bestellen.

LIMA 3 PLUS	KLEUR	MATERIAAL	P	CCT	LED LUMEN	SYSTEM LUMEN	α	€
TR39905	MAT ZWART	ALUMINIUM	50W	2700K 3000K 4000K	5600Lm (4000K)	4165Lm (4000K)	40°	213,00
TR39930	WIT MAT	ALUMINIUM	50W	2700K 3000K 4000K	5600Lm (4000K)	4580Lm (4000K)	40°	213,00
TR40005	MAT ZWART	ALUMINIUM	50W	2700K 3000K 4000K	5600Lm (4000K)	4110Lm (4000K)	60°	213,00
TR40030	WIT MAT	ALUMINIUM	50W	2700K 3000K 4000K	5600Lm (4000K)	4440Lm (4000K)	60°	213,00

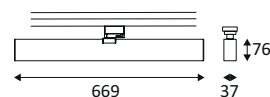
TOEBEHOREN	KLEUR	BESCHRIJVING	€
TR32305	WIT	HONINGRAAT DIA.100MM	7,00
TR32632		GLAS VOEDING DIA.100MM	32,00
TR32956		GLAS VOEDING DIA.100MM	32,00
TR33258		LICHTGOLFFILTER DIA.100MM	5,00
TR38705	MAT ZWART	FLAPPEN DIA.100MM	25,00
TR38730	WIT MAT	FLAPPEN DIA.100MM	25,00
TR24130	WIT	ZICHTBARE BASIS	30,00
TR24131	ZWART	ZICHTBARE BASIS	30,00



MAT ZWART

WIT MAT

LINEA 1



- Lineaire structuur voor diffuse verlichting.
- Adapter voor Track III SURFACE-rail.
- Niet dimbare omvormer geïntegreerd in het toestel.
- Optioneel honingraatrooster.

LINEA 1	KLEUR	MATERIAAL	P	CCT	L(MM)	LED LUMEN	SYSTEM LUMEN	α	€	
TR357WW05	WIT	ALUMINIUM	30W	3000K	669	3750Lm	3190Lm	120°	217,00	
TR357WW30	ZWART	ALUMINIUM	30W	3000K	669	3750Lm	3190Lm	120°	217,00	
TR357NW05	WIT	ALUMINIUM	30W	4000K	669	3900Lm	3270Lm	120°	217,00	
TR357NW30	ZWART	ALUMINIUM	30W	4000K	669	3900Lm	3270Lm	120°	217,00	
TOEBEHOREN	KLEUR	BESCHRIJVING								€
TR38805	WIT	HONINGRAAT 665X35MM								5,00



WIT

ZWART

LINEA 2



- Lineaire structuur voor diffuse verlichting.
- Adapter voor Track III SURFACE-rail.
- Niet dimbare omvormer geïntegreerd in het toestel.
- Optionele honingraatroosters.

LINEA 2	KLEUR	MATERIAAL	P	CCT	L(MM)	LED LUMEN	SYSTEM LUMEN	α	€		
TR358WW05	WIT	ALUMINIUM	60W	3000K	669	2x3750Lm	6375Lm	120°	327,00		
TR358WW30	ZWART	ALUMINIUM	60W	3000K	669	2x3750Lm	6375Lm	120°	327,00		
TR358NW05	WIT	ALUMINIUM	60W	4000K	669	2x3900Lm	6540Lm	120°	327,00		
TR358NW30	ZWART	ALUMINIUM	60W	4000K	669	2x3900Lm	6540Lm	120°	327,00		
TOEBEHOREN	KLEUR	BESCHRIJVING					L(MM)				€
TR38805	WIT	HONINGRAAT 665X35MM					665				5,00




WIT

ZWART

LINEA 1



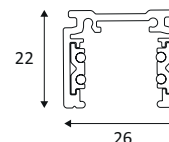
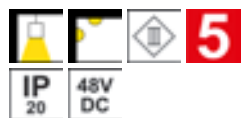
LINEA 2



RAILS EN PROJECTOREN

TRACK 48VDC RAIL

DECO TRACK 48 M



- 48VDC rail voor opbouwmontage.
- Hoogte van 22 mm voor een minimalistisch ontwerp.
- Niet-dimbare of dimbare DALI-PUSH omvormer apart te bestellen.

DECO TRACK 48 M	KLEUR	MATERIAAL	L(MM)	€	
TR47105		MAT ZWART	ALUMINIUM	1000	62,00
TR47205		MAT ZWART	ALUMINIUM	2000	124,00
TR47305		MAT ZWART	ALUMINIUM	3000	185,00

TOEBEHOREN	KLEUR	MATERIAAL	BESCHRIJVING	L(MM)	€
VOEDINGEN					

TR48005	MAT ZWART	KUNSTSTOF	AANSLUITING ONDER SPANNING LINKS	97 16:		41,00
---------	-----------	-----------	----------------------------------	-----------	--	-------

TR48105	MAT ZWART	KUNSTSTOF	AANSLUITING ONDER SPANNING RECHTS	97 16:		41,00
---------	-----------	-----------	-----------------------------------	-----------	--	-------

VERBINDINGEN					
---------------------	--	--	--	--	--

TR48605	MAT ZWART	KUNSTSTOF	I VERBINDING + MECHANISCHE VERSTERKING VOOR M & L RAILS			41,00
---------	-----------	-----------	---	--	--	-------

TR48905	MAT ZWART	ALUMINIUM	VERBINDINGSPROFIEL 90° LINKS PLAFOND VOOR M RAIL	96 74		41,00
---------	-----------	-----------	--	----------	--	-------

TR49005	MAT ZWART	ALUMINIUM	VERBINDINGSPROFIEL 90° RECHTS PLAFOND VOOR M RAIL	96 74		41,00
---------	-----------	-----------	---	----------	--	-------

TR48805	MAT ZWART	KUNSTSTOF	L 90° VERBINDING	134 134		41,00
---------	-----------	-----------	------------------	------------	--	-------

TR49505	MAT ZWART	ALUMINIUM	VERBINDINGSPROFIEL 90° MUUR VOOR M RAIL	107 83		41,00
---------	-----------	-----------	---	-----------	--	-------

TR48505	MAT ZWART	KUNSTSTOF	FLEXIBELE VERBINDING	229 16:		41,00
---------	-----------	-----------	----------------------	------------	--	-------

OMVORMERS					
------------------	--	--	--	--	--

5742			OMVORMER MET CONSTANTE SPANNING 48V 150W			60,00
------	--	--	--	--	--	-------

CD190			OMVORMER MET CONSTANTE SPANNING 100W 48V			70,00
-------	--	--	--	--	--	-------

5744			OMVORMER MET CONSTANTE SPANNING 48V 250W			115,00
------	--	--	--	--	--	--------





5997			OMVORMER MET CONSTANTE SPANNING 48VDC 320W			350,00
------	--	--	--	--	--	--------

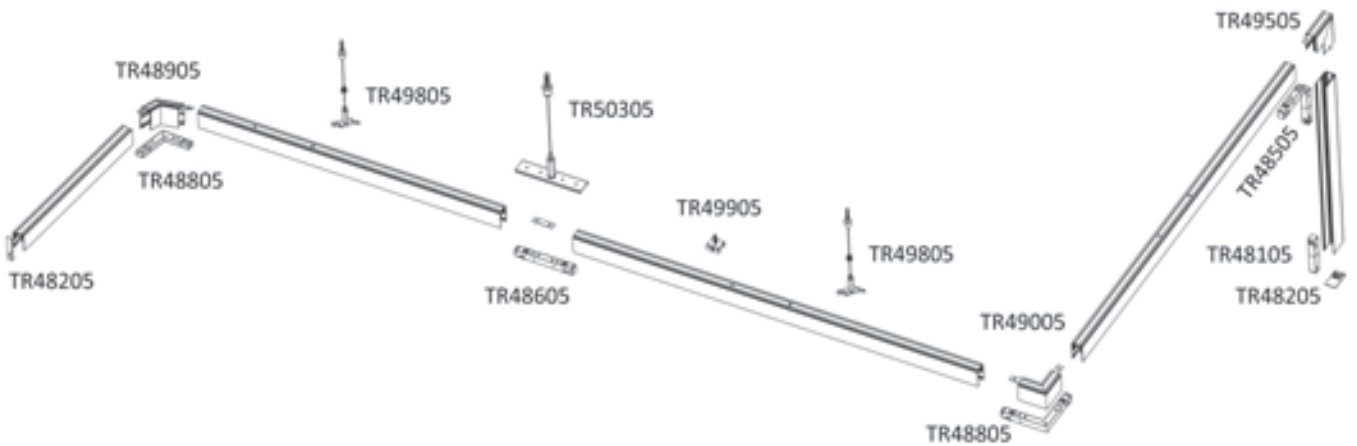
DIMBARE OMVORMERS					
--------------------------	--	--	--	--	--

CD184		ALUMINIUM	OMVORMER 200W 48V DALI-PUSH	369		309,00
-------	--	-----------	-----------------------------	-----	--	--------

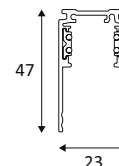
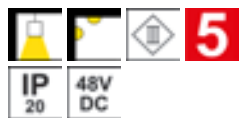
CD185		ALUMINIUM	OMVORMER 100W 48V DALI-PUSH	355		206,00
-------	--	-----------	-----------------------------	-----	--	--------



TOEBEHOREN	KLEUR	MATERIAAL	BESCHRIJVING	L(MM)	€
BEVESTIGINGEN TOEBEHOREN					
TR49905	MAT ZWART	KUNSTSTOF	MONTAGEBEUGEL VOOR M & L RAILS		5,00
TR49805	MAT ZWART	KUNSTSTOF	OPHANGSET 300CM VOOR M & L RAILS		21,00
TR50305	MAT ZWART	RVS	VERSTEVIINGSTUK + OPHANGING 300CM VOOR M & L RAILS		41,00
EINDKAPPEN					
TR48205	MAT ZWART	KUNSTSTOF	EINDKAP POUR RAIL M		5,00



DECO TRACK 48 L



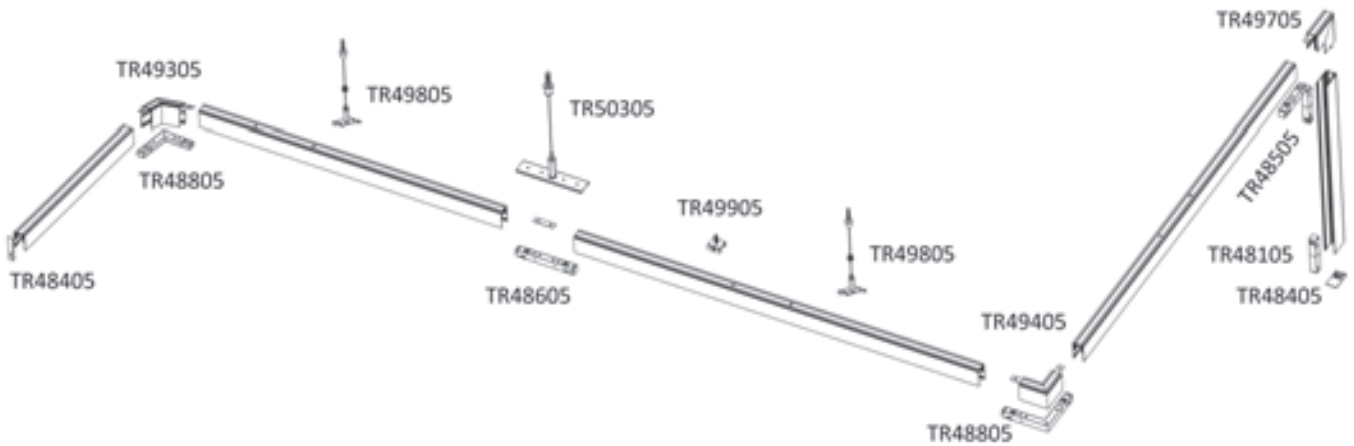
- 48VDC rail voor opbouwmontage.
- De hoogte van 47 mm maakt volledige integratie van lineaire modules en omvormers mogelijk met adapter voor DECO TRACK 48 voor een slank, elegant ontwerp.
- Niet-dimbare of dimbare DALI-PUSH omvormer apart te bestellen.

DECO TRACK 48 L	KLEUR	MATERIAAL	L(MM)	€	
TR47705		MAT ZWART	ALUMINIUM	1000	82,00
TR47805		MAT ZWART	ALUMINIUM	2000	164,00
TR47905		MAT ZWART	ALUMINIUM	3000	247,00

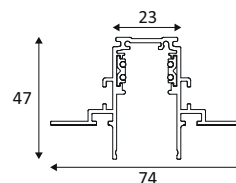
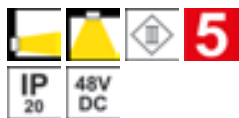
TOEBEHOREN	KLEUR	MATERIAAL	BESCHRIJVING	L(MM)	€
VOEDINGEN					
TR48005	MAT ZWART	KUNSTSTOF	AANSLUITING ONDER SPANNING LINKS	97 16	41,00
TR48105	MAT ZWART	KUNSTSTOF	AANSLUITING ONDER SPANNING RECHTS	97 16	41,00
VERBINDINGEN					
TR48605	MAT ZWART	KUNSTSTOF	I VERBINDING + MECHANISCHE VERSTERKING VOOR M & L RAILS		41,00
TR49305	MAT ZWART	ALUMINIUM	VERBINDINGSPROFIEL 90° LINKS PLAFOND VOOR L RAIL	70 96	41,00
TR49405	MAT ZWART	ALUMINIUM	VERBINDINGSPROFIEL 90° RECHTS PLAFOND VOOR L RAIL	70 96	41,00
TR48805	MAT ZWART	KUNSTSTOF	L 90° VERBINDING	114 140	41,00
TR49705	MAT ZWART	ALUMINIUM	VERBINDINGSPROFIEL 90° MUUR VOOR L RAIL	104 80	41,00
TR48505	MAT ZWART	KUNSTSTOF	FLEXIBELE VERBINDING	229 16	41,00
OMVORMERS					
5742			OMVORMER MET CONSTANTE SPANNING 48V 150W		60,00
5744			OMVORMER MET CONSTANTE SPANNING 48V 250W		115,00
CD182	MAT ZWART	COMPOSITE	INTRACK OMVORMER 100W 48V	268	155,00
CD183	MAT ZWART	COMPOSITE	INTRACK OMVORMER 250W 48V	268	206,00
5997			OMVORMER MET CONSTANTE SPANNING 48V 320W		350,00
DIMBARE OMVORMERS					
CD184		ALUMINIUM	OMVORMER 200W 48V DALI-PUSH	369	309,00
CD185		ALUMINIUM	OMVORMER 100W 48V DALI-PUSH	355	206,00



TOEBEHOREN	KLEUR	MATERIAAL	BESCHRIJVING	L(MM)		€
BEVESTIGINGEN TOEBEHOREN						
TR49905	MAT ZWART	KUNSTSTOF	MONTAGEBEUGEL VOOR M & L RAILS			5,00
TR49805	MAT ZWART	KUNSTSTOF	OPHANGSET 300CM VOOR M & L RAILS			21,00
TR50305	MAT ZWART	RVS	VERSTEVIINGSTUK + OPHANGING 300CM VOOR M & L RAILS			41,00
AFWERKINGSKAPPEN						
TR50005	MAT ZWART	KUNSTSTOF	AFWERKINGSKAP 100CM VOOR S & L RAILS	1000		8,25
TR50105	MAT ZWART	KUNSTSTOF	AFWERKINGSKAP 200CM VOOR S & L RAILS	2000		16,50
TR50205	MAT ZWART	KUNSTSTOF	AFWERKINGSKAP 300CM VOOR S & L RAILS	3000		25,75
EINDKAPPEN						
TR48405	MAT ZWART	KUNSTSTOF	EINDKAP VOOR L RAIL			5,00



DECO TRACK 48 S



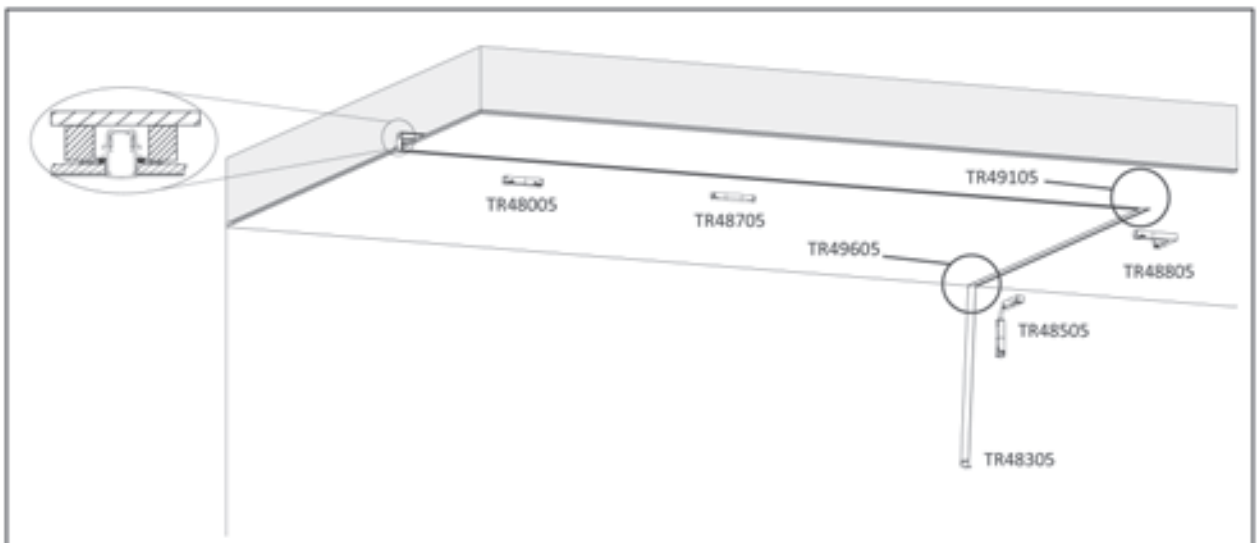
- 48VDC rail voor verzonken montage.
- Volledige integratie van lineaire modules en omvormers met adapter voor DECO TRACK 48 voor een elegant, overzichtelijk ontwerp.
- Niet-dimbare of dimbare DALI-PUSH omvormer apart te bestellen.

DECO TRACK 48 S	KLEUR	MATERIAAL	L(MM)	€	
TR47405		MAT ZWART	ALUMINIUM	1000	92,00
TR47505		MAT ZWART	ALUMINIUM	2000	185,00
TR47605		MAT ZWART	ALUMINIUM	3000	278,00

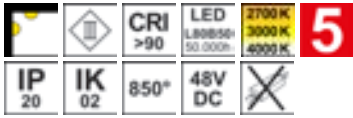
TOEBEHOREN	KLEUR	MATERIAAL	BESCHRIJVING	L(MM)	€
VOEDINGEN					
TR48005	MAT ZWART	KUNSTSTOF	AANSLUITING ONDER SPANNING LINKS	97	41,00
TR48105	MAT ZWART	KUNSTSTOF	AANSLUITING ONDER SPANNING RECHTS	97	41,00
VERBINDINGEN					
TR48705	MAT ZWART	KUNSTSTOF	I VERBINDING + MECHANISCHE VERSTERKINGEN VOOR S RAIL	144	41,00
TR49105	MAT ZWART	ALUMINIUM	VERBINDINGSPROFIEL 90° LINKS PLAFOND VOOR S RAIL	131	41,00
TR49205	MAT ZWART	ALUMINIUM	VERBINDINGSPROFIEL 90° RECHTS PLAFOND VOOR S RAIL	131	41,00
TR48805	MAT ZWART	KUNSTSTOF	L 90° VERBINDING	114	41,00
TR49605	MAT ZWART	ALUMINIUM	VERBINDINGSPROFIEL 90° MUUR VOOR S RAIL	113	41,00
TR48505	MAT ZWART	KUNSTSTOF	FLEXIBELE VERBINDING	229	41,00
OMVORMERS					
5742			OMVORMER MET CONSTANTE SPANNING 48V 150W		60,00
5744			OMVORMER MET CONSTANTE SPANNING 48V 250W		115,00
CD182	MAT ZWART	COMPOSITE	INTRACK OMVORMER 100W 48V	268	155,00
CD183	MAT ZWART	COMPOSITE	INTRACK OMVORMER 250W 48V	268	206,00
5997			OMVORMER MET CONSTANTE SPANNING 48VDC 320W		350,00
DIMBARE OMVORMERS					
CD184		ALUMINIUM	OMVORMER 200W 48V DALI-PUSH	369	309,00
CD185		ALUMINIUM	OMVORMER 100W 48V DALI-PUSH	355	206,00



TOEBEHOREN	KLEUR	MATERIAAL	BESCHRIJVING	L(MM)		€
TR50005	MAT ZWART	KUNSTSTOF	AFWERKINGSKAP 100CM VOOR S & L RAILS	1000		8,25
TR50105	MAT ZWART	KUNSTSTOF	AFWERKINGSKAP 200CM VOOR S & L RAILS	2000		16,50
TR50205	MAT ZWART	KUNSTSTOF	AFWERKINGSKAP 200CM VOOR S & L RAILS	3000		25,75
EINDKAPPEN						
TR48305	MAT ZWART	KUNSTSTOF	EINDKAP VOOR S RAIL		 	5,00



TORO T



- Decoratieve module voor DECO TRACK 48.
- 2700K, 3000K of 4000K selecteerbaar via een schakelaar op de adapter.
- Dimbaar met een DALI-PUSH omvormer (CD184, CD185).



TORO T	KLEUR	MATERIAAL	P	CCT	LED LUMEN	SYSTEM LUMEN	α	€
TR46905	MAT ZWART	GLAS	5W	2700K 3000K 4000K	400Lm (4000K)	385Lm (4000K)	230°	113,00

TORO TP



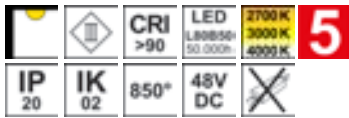
- Decoratieve pendelarmatuur voor DECO TRACK 48.
- Verstelbare ophangkabel van 1m50.
- 2700K, 3000K of 4000K selecteerbaar via een schakelaar op de adapter.
- Dimbaar met een DALI-PUSH omvormer (CD184, CD185).



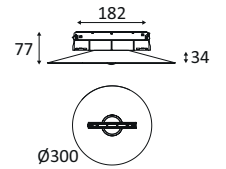
TORO TP	KLEUR	MATERIAAL	P	CCT	LED LUMEN	SYSTEM LUMEN	α	€
TR47005	MAT ZWART	GLAS	5W	2700K 3000K 4000K	400Lm (4000K)	385Lm (4000K)	230°	133,00



SANDO T

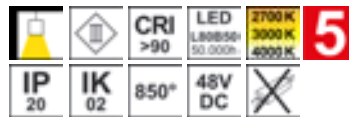


- Decoratieve module voor DECO TRACK 48.
- 2700K, 3000K of 4000K selecteerbaar via een schakelaar op de adapter.
- Dimbaar met een DALI-PUSH omvormer (CD184, CD185).

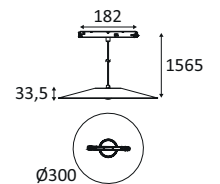


SANDO T	KLEUR	MATERIAAL	P	CCT	LED LUMEN	SYSTEM LUMEN	α	€
TR45605	MAT ZWART	ALUMINIUM	7W	2700K 3000K 4000K	850Lm (4000K)	615Lm (4000K)	36°	165,00

SANDO TP

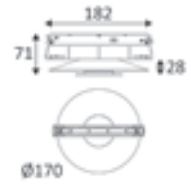
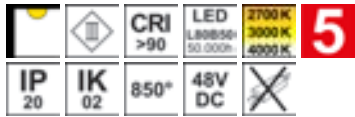


- Decoratieve pendelarmatuur voor DECO TRACK 48.
- Verstelbare ophangkabel van 1m50.
- 2700K, 3000K of 4000K selecteerbaar via een schakelaar op de adapter.
- Dimbaar met een DALI-PUSH omvormer (CD184, CD185).




SANDO TP	KLEUR	MATERIAAL	P	CCT	LED LUMEN	SYSTEM LUMEN	α	€
TR45705	MAT ZWART	ALUMINIUM	7W	2700K 3000K 4000K	850Lm (4000K)	615Lm (4000K)	36°	175,00

DALMA T



- Decoratieve module met indirecte verlichting voor DECO TRACK 48.
- 2700K, 3000K of 4000K selecteerbaar via een schakelaar op de adapter.
- Dimbaar met een DALI-PUSH omvormer (CD184, CD185).

DALMA T	KLEUR	MATERIAAL	P	CCT	LED LUMEN	SYSTEM LUMEN	α	€
TR45805	 MAT ZWART	ALUMINIUM	7W	2700K 3000K 4000K	1000Lm (4000K)	245Lm (4000K)	155°	155,00

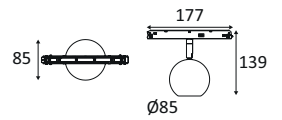




TONKA




- Spot voor accentverlichting voor DECO TRACK 48.
- 2700K, 3000K of 4000K selecteerbaar via een schakelaar op de adapter.
- Dimbaar met een DALI-PUSH omvormer (CD184, CD185).




TONKA	KLEUR	MATERIAAL	P	CCT	LED LUMEN	SYSTEM LUMEN	α	€
TR46805	MAT ZWART	ALUMINIUM	7W	2700K 3000K 4000K	1050Lm (4000K)	630Lm (4000K)	38°	155,00



DISU 1



- Spot voor accentverlichting voor DECO TRACK 48.
- 2700K, 3000K of 4000K selecteerbaar via een schakelaar op de adapter.
- Dimbaar met een DALI-PUSH omvormer (CD184, CD185).



DISU 1	KLEUR	MATERIAAL	P	CCT	LED LUMEN	SYSTEM LUMEN	α	€
TR45205	MAT ZWART	ALUMINIUM	7W	2700K 3000K 4000K	1100Lm (4000K)	665Lm (4000K)	40°	124,00
TR45235	MAT ZWART - WIT MAT	ALUMINIUM	7W	2700K 3000K 4000K	1100Lm (4000K)	665Lm (4000K)	40°	129,00
TR45208	MAT ZWART - MAT KOPER	ALUMINIUM	7W	2700K 3000K 4000K	1100Lm (4000K)	665Lm (4000K)	40°	129,00
TR45206	MAT ZWART - GOUD ROZE	ALUMINIUM	7W	2700K 3000K 4000K	1100Lm (4000K)	665Lm (4000K)	40°	129,00

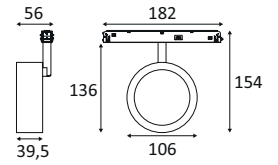
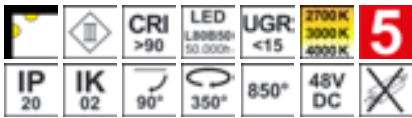


MAT ZWART MAT ZWART - WIT MAT MAT ZWART - MAT KOPER MAT ZWART - GOUD ROZE





DISU 2



- Spot voor accentverlichting voor DECO TRACK 48.
- 2700K, 3000K of 4000K selecteerbaar via een schakelaar op de adapter.
- Dimbaar met een DALI-PUSH omvormer (CD184, CD185).

DISU 2	KLEUR	MATERIAAL	P	CCT	LED LUMEN	SYSTEM LUMEN	α	€
TR45305	MAT ZWART	ALUMINIUM	15W	2700K 3000K 4000K	2100Lm (4000K)	1595Lm (4000K)	36°	144,00
TR45335	MAT ZWART - WIT MAT	ALUMINIUM	15W	2700K 3000K 4000K	2100Lm (4000K)	1595Lm (4000K)	36°	149,00
TR45308	MAT ZWART - MAT KOPER	ALUMINIUM	15W	2700K 3000K 4000K	2100Lm (4000K)	1595Lm (4000K)	36°	149,00
TR45306	MAT ZWART - GOUD ROZE	ALUMINIUM	15W	2700K 3000K 4000K	2100Lm (4000K)	1595Lm (4000K)	36°	149,00




ZUMU



- Spot voor accentverlichting voor DECO TRACK 48.
- Instelbare lichtbundel van 25° tot 75°.
- 2700K, 3000K of 4000K selecteerbaar via schakelaar op adapter.
- Dimbaar met een DALI-PUSH omvormer (CD184, CD185).




ZUMU	KLEUR	MATERIAAL	P	CCT	LED LUMEN	SYSTEM LUMEN	α	€
TR46705	 MAT ZWART	ALUMINIUM	15W	2700K 3000K 4000K	1950Lm (4000K)	1405Lm (4000K)	25-75°	205,00

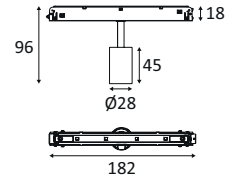




YOKO 1



- Spot voor accentverlichting voor DECO TRACK 48.
- Gladde cilinder.
- 2700K, 3000K of 4000K selecteerbaar via schakelaar op adapter.
- Dimbaar met een DALI-PUSH omvormer (CD184, CD185).




YOKO 1	KLEUR	MATERIAAL	P	CCT	LED LUMEN	SYSTEM LUMEN	α	€
TR45905	MAT ZWART	ALUMINIUM	4W	2700K 3000K 4000K	300Lm (4000K)	215Lm (4000K)	30°	93,00
TR45935	MAT ZWART - WIT MAT	ALUMINIUM	4W	2700K 3000K 4000K	300Lm (4000K)	215Lm (4000K)	30°	98,00
TR45908	MAT ZWART - MAT KOPER	ALUMINIUM	4W	2700K 3000K 4000K	300Lm (4000K)	215Lm (4000K)	30°	98,00
TR45906	MAT ZWART - GOUD ROZE	ALUMINIUM	4W	2700K 3000K 4000K	300Lm (4000K)	215Lm (4000K)	30°	98,00

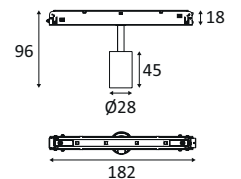


MAT ZWART MAT ZWART - WIT MAT MAT ZWART - MAT KOPER MAT ZWART - GOUD ROZE

YOKA 1



- Spot voor accentverlichting voor DECO TRACK 48.
- Structuurcilinder.
- 2700K, 3000K of 4000K selecteerbaar via een schakelaar op de adapter.
- Dimbaar met een DALI-PUSH omvormer (CD184, CD185).



YOKA 1	KLEUR	MATERIAAL	P	CCT	LED LUMEN	SYSTEM LUMEN	α	€
TR46305	MAT ZWART	ALUMINIUM	4W	2700K 3000K 4000K	300Lm (4000K)	215Lm (4000K)	30°	103,00
TR46335	MAT ZWART - WIT MAT	ALUMINIUM	4W	2700K 3000K 4000K	300Lm (4000K)	215Lm (4000K)	30°	108,00
TR46308	MAT ZWART - MAT KOPER	ALUMINIUM	4W	2700K 3000K 4000K	300Lm (4000K)	215Lm (4000K)	30°	108,00
TR46306	MAT ZWART - GOUD ROZE	ALUMINIUM	4W	2700K 3000K 4000K	300Lm (4000K)	215Lm (4000K)	30°	108,00

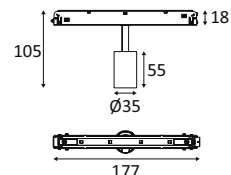


MAT ZWART MAT ZWART - WIT MAT MAT ZWART - MAT KOPER MAT ZWART - GOUD ROZE

YOKO 2



- Spot voor accentverlichting voor DECO TRACK 48.
- Gladde cilinder.
- 2700K, 3000K of 4000K selecteerbaar via schakelaar op adapter.
- Dimbaar met een DALI-PUSH omvormer (CD184, CD185).



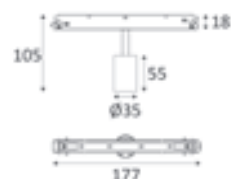
YOKO 2	KLEUR	MATERIAAL	P	CCT	LED LUMEN	SYSTEM LUMEN	α	€
TR46005	MAT ZWART	ALUMINIUM	7W	2700K 3000K 4000K	1050Lm (4000K)	620Lm (4000K)	40°	103,00
TR46035	MAT ZWART - WIT MAT	ALUMINIUM	7W	2700K 3000K 4000K	1050Lm (4000K)	620Lm (4000K)	40°	108,00
TR46008	MAT ZWART - MAT KOPER	ALUMINIUM	7W	2700K 3000K 4000K	1050Lm (4000K)	620Lm (4000K)	40°	108,00
TR46006	MAT ZWART - GOUD ROZE	ALUMINIUM	7W	2700K 3000K 4000K	1050Lm (4000K)	620Lm (4000K)	40°	108,00



YOKA 2



- Spot voor accentverlichting voor DECO TRACK 48.
- Structuurcilinder.
- 2700K, 3000K of 4000K selecteerbaar via een schakelaar op de adapter.
- Dimbaar met een DALI-PUSH omvormer (CD184, CD185).



YOKA 2	KLEUR	MATERIAAL	P	CCT	LED LUMEN	SYSTEM LUMEN	α	€
TR46405	MAT ZWART	ALUMINIUM	7W	2700K 3000K 4000K	1050Lm (4000K)	620Lm (4000K)	40°	113,00
TR46435	MAT ZWART - WIT MAT	ALUMINIUM	7W	2700K 3000K 4000K	1050Lm (4000K)	620Lm (4000K)	40°	118,00
TR46408	MAT ZWART - MAT KOPER	ALUMINIUM	7W	2700K 3000K 4000K	1050Lm (4000K)	620Lm (4000K)	40°	118,00
TR46406	MAT ZWART - GOUD ROZE	ALUMINIUM	7W	2700K 3000K 4000K	1050Lm (4000K)	620Lm (4000K)	40°	118,00

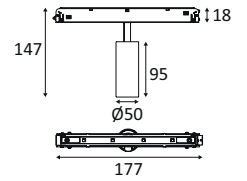




YOKO 3




- Spot voor accentverlichting voor DECO TRACK 48.
- Gladde cilinder.
- 2700K, 3000K of 4000K selecteerbaar via schakelaar op adapter.
- Dimbaar met een DALI-PUSH omvormer (CD184, CD185).



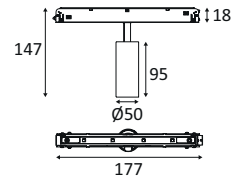
YOKO 3	KLEUR	MATERIAAL	P	CCT	LED LUMEN	SYSTEM LUMEN	α	€
TR46105	MAT ZWART	ALUMINIUM	15W	2700K 3000K 4000K	1950Lm (4000K)	1315Lm (4000K)	40°	154,00
TR46135	MAT ZWART - WIT MAT	ALUMINIUM	15W	2700K 3000K 4000K	1950Lm (4000K)	1315Lm (4000K)	40°	159,00
TR46108	MAT ZWART - MAT KOPER	ALUMINIUM	15W	2700K 3000K 4000K	1950Lm (4000K)	1315Lm (4000K)	40°	159,00
TR46106	MAT ZWART - GOUD ROZE	ALUMINIUM	15W	2700K 3000K 4000K	1950Lm (4000K)	1315Lm (4000K)	40°	159,00



YOKA 3



- Spot voor accentverlichting voor DECO TRACK 48.
- Structuurcilinder.
- 2700K, 3000K of 4000K selecteerbaar via een schakelaar op de adapter.
- Dimbaar met een DALI-PUSH omvormer (CD184, CD185).



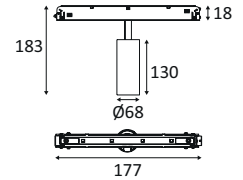
YOKA 3	KLEUR	MATERIAAL	P	CCT	LED LUMEN	SYSTEM LUMEN	α	€
TR46505	MAT ZWART	ALUMINIUM	15W	2700K 3000K 4000K	1950Lm (4000K)	1315Lm (4000K)	40°	165,00
TR46535	MAT ZWART - WIT MAT	ALUMINIUM	15W	2700K 3000K 4000K	1950Lm (4000K)	1315Lm (4000K)	40°	170,00
TR46508	MAT ZWART - MAT KOPER	ALUMINIUM	15W	2700K 3000K 4000K	1950Lm (4000K)	1315Lm (4000K)	40°	170,00
TR46506	MAT ZWART - GOUD ROZE	ALUMINIUM	15W	2700K 3000K 4000K	1950Lm (4000K)	1315Lm (4000K)	40°	170,00



YOKO 4




- Spot voor accentverlichting voor DECO TRACK 48.
- Gladde cilinder.
- 2700K, 3000K of 4000K selecteerbaar via schakelaar op adapter.
- Dimbaar met een DALI-PUSH omvormer (CD184, CD185).



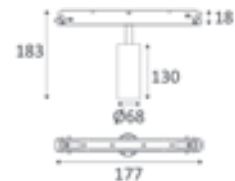
YOKO 4	KLEUR	MATERIAAL	P	CCT	LED LUMEN	SYSTEM LUMEN	α	€
TR46205	MAT ZWART	ALUMINIUM	27W	2700K 3000K 4000K	3400Lm (4000K)	2675Lm (4000K)	40°	205,00
TR46235	MAT ZWART - WIT MAT	ALUMINIUM	27W	2700K 3000K 4000K	3400Lm (4000K)	2675Lm (4000K)	40°	210,00
TR46208	MAT ZWART - MAT KOPER	ALUMINIUM	27W	2700K 3000K 4000K	3400Lm (4000K)	2675Lm (4000K)	40°	210,00
TR46206	MAT ZWART - GOUD ROZE	ALUMINIUM	27W	2700K 3000K 4000K	3400Lm (4000K)	2675Lm (4000K)	40°	210,00



YOKA 4



- Spot voor accentverlichting voor DECO TRACK 48.
- Structuurcilinder.
- 2700K, 3000K of 4000K selecteerbaar via een schakelaar op de adapter.
- Dimbaar met een DALI-PUSH omvormer (CD184, CD185).



YOKA 4	KLEUR	MATERIAAL	P	CCT	LED LUMEN	SYSTEM LUMEN	α	€
TR46605	MAT ZWART	ALUMINIUM	27W	2700K 3000K 4000K	3400Lm (4000K)	2675Lm (4000K)	40°	215,00
TR46635	MAT ZWART - WIT MAT	ALUMINIUM	27W	2700K 3000K 4000K	3400Lm (4000K)	2675Lm (4000K)	40°	220,00
TR46608	MAT ZWART - MAT KOPER	ALUMINIUM	27W	2700K 3000K 4000K	3400Lm (4000K)	2675Lm (4000K)	40°	220,00
TR46606	MAT ZWART - GOUD ROZE	ALUMINIUM	27W	2700K 3000K 4000K	3400Lm (4000K)	2675Lm (4000K)	40°	220,00

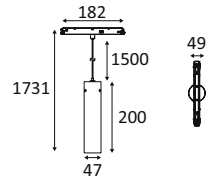






TOMO



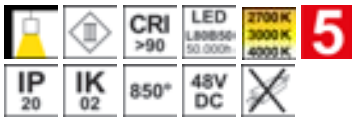
- Pendelarmatuur voor DECO TRACK 48.
- Gladde cilinder.
- Verstelbare ophangkabel van 1m50.
- 2700K, 3000K of 4000K selecteerbaar via een schakelaar op de adapter.
- Dimbaar met een DALI-PUSH omvormer (CD184, CD185).



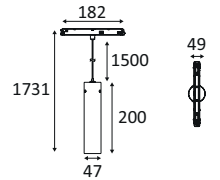

TOMO	KLEUR	MATERIAAL	P	CCT	LED LUMEN	SYSTEM LUMEN	α	€
TR45405	MAT ZWART	ALUMINIUM	20W	2700K 3000K 4000K	2300Lm (4000K)	1450Lm (4000K)	40°	155,00
TR45435	MAT ZWART - WIT MAT	ALUMINIUM	20W	2700K 3000K 4000K	2300Lm (4000K)	1450Lm (4000K)	40°	160,00
TR45408	MAT ZWART - MAT KOPER	ALUMINIUM	20W	2700K 3000K 4000K	2300Lm (4000K)	1450Lm (4000K)	40°	160,00
TR45406	MAT ZWART - GOUD ROZE	ALUMINIUM	20W	2700K 3000K 4000K	2300Lm (4000K)	1450Lm (4000K)	40°	160,00




TOMA



- Pendelarmatuur voor DECO TRACK 48.
- Structuurcilinder.
- Verstelbare ophangkabel van 1m50.
- 2700K, 3000K of 4000K selecteerbaar via schakelaar op adapter.
- Dimbaar met een DALI-PUSH omvormer (CD184, CD185).



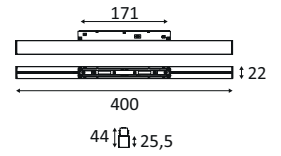
TOMA	KLEUR	MATERIAAL	P	CCT	LED LUMEN	SYSTEM LUMEN	α	€
TR45505	MAT ZWART	ALUMINIUM	20W	2700K 3000K 4000K	2300Lm (4000K)	1450Lm (4000K)	40°	165,00
TR45535	MAT ZWART - WIT MAT	ALUMINIUM	20W	2700K 3000K 4000K	2300Lm (4000K)	1450Lm (4000K)	40°	170,00
TR45508	MAT ZWART - MAT KOPER	ALUMINIUM	20W	2700K 3000K 4000K	2300Lm (4000K)	1450Lm (4000K)	40°	170,00
TR45506	MAT ZWART - GOUD ROZE	ALUMINIUM	20W	2700K 3000K 4000K	2300Lm (4000K)	1450Lm (4000K)	40°	170,00



RAITO 1

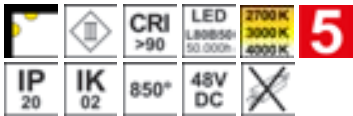


- Lineaire module voor DECO TRACK 48.
- 2700K, 3000K of 4000K selecteerbaar via een schakelaar op de adapter.
- Dimbaar met een DALI-PUSH omvormer (CD184, CD185).



RAITO 1	KLEUR	MATERIAAL	P	CCT	LED LUMEN	SYSTEM LUMEN	α	€
TR44505	MAT ZWART	ALUMINIUM	11W	2700K 3000K 4000K	1950Lm (4000K)	1005Lm (4000K)	105°	155,00

RAITO 2



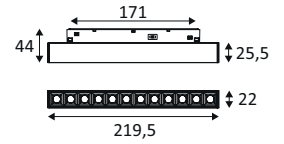
- Lineaire module voor DECO TRACK 48.
- 2700K, 3000K of 4000K selecteerbaar via een schakelaar op de adapter.
- Dimbaar met een DALI-PUSH omvormer (CD184, CD185).



RAITO 2	KLEUR	MATERIAAL	P	CCT	LED LUMEN	SYSTEM LUMEN	α	€
TR44605	MAT ZWART	ALUMINIUM	18W	2700K 3000K 4000K	3000Lm (4000K)	1785Lm (4000K)	105°	255,00



BORU 1

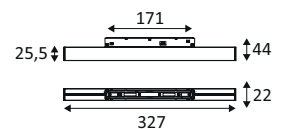


- Lineaire module met lage luminantie voor DECO TRACK 48.
- 2700K, 3000K of 4000K selecteerbaar via een schakelaar op de adapter.
- Dimbaar met een DALI-PUSH omvormer (CD184, CD185).

BORU 1	KLEUR	MATERIAAL	P	CCT	LED LUMEN	SYSTEM LUMEN	α	€
TR44705	 MAT ZWART	ALUMINIUM	12W	2700K 3000K 4000K	1350Lm (4000K)	930Lm (4000K)	40°	165,00



BORU 2



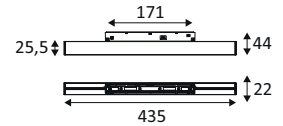
- Lineaire module met lage luminantie voor DECO TRACK 48.
- 2700K, 3000K of 4000K selecteerbaar via een schakelaar op de adapter.
- Dimbaar met een DALI-PUSH omvormer (CD184, CD185).

BORU 2	KLEUR	MATERIAAL	P	CCT	LED LUMEN	SYSTEM LUMEN	α	€
TR44805	 MAT ZWART	ALUMINIUM	21W	2700K 3000K 4000K	2250Lm (4000K)	1505Lm (4000K)	40°	205,00

BORU 3



- Lineaire module met lage luminantie voor DECO TRACK 48.
- 2700K, 3000K of 4000K selecteerbaar via een schakelaar op de adapter.
- Dimbaar met een DALI-PUSH omvormer (CD184, CD185).




BORU 3	KLEUR	MATERIAAL	P	CCT	LED LUMEN	SYSTEM LUMEN	α	€
TR44905	MAT ZWART	ALUMINIUM	25W	2700K 3000K 4000K	2700Lm (4000K)	2020Lm (4000K)	40°	310,00

BORU 4



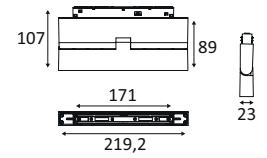
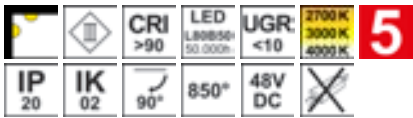
- Lineaire module met lage luminantie voor DECO TRACK 48.
- 2700K, 3000K of 4000K selecteerbaar via een schakelaar op de adapter.
- Dimbaar met een DALI-PUSH omvormer (CD184, CD185).



BORU 4	KLEUR	MATERIAAL	P	CCT	LED LUMEN	SYSTEM LUMEN	α	€
TR45005	MAT ZWART	ALUMINIUM	40W	2700K 3000K 4000K	4000Lm (4000K)	3100Lm (4000K)	40°	410,00



MEKA



- Instelbare lineaire module met lage luminantie voor DECO TRACK 48.
- 2700K, 3000K of 4000K selecteerbaar via een schakelaar op de adapter.
- Dimbaar met een DALI-PUSH omvormer (CD184, CD185).

MEKA	KLEUR	MATERIAAL	P	CCT	LED LUMEN	SYSTEM LUMEN	α	€
TR45105	 MAT ZWART	ALUMINIUM	12W	2700K 3000K 4000K	1350Lm (4000K)	1000Lm (4000K)	40°	247,00



DOORLOPENDE LIJN

LINEAR 1 C



LINEAR C : doorlopende opstelling

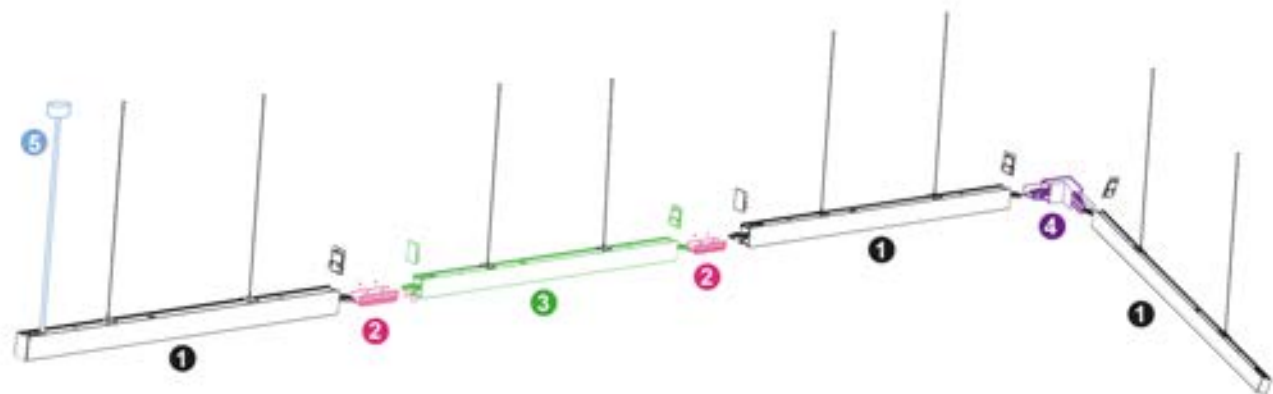


❶ CL100 / CL108 = **LINEAR C**

ACCESSOIRES APART TE BESTELLEN :

- ❷ CL102 = MECHANISCHE VERBINDING
- ❸ CL104 = GEËLEKTRIFICEERDE MODULE 120cm
- ❹ CL105 = VERBINDING L

LINEAR P : doorlopende opstelling



❶ CL101 / CL109 = **LINEAR P**


ACCESSOIRES APART TE BESTELLEN :

- ❷ CL102 = MECHANISCHE VERBINDING
- ❸ CL110 = GEËLEKTRIFICEERDE MODULE 120cm
- ❹ CL105 = VERBINDING L
- ❺ CL103 = VOEDINGSKABEL 200cm + BASIS

LINEAR 1 C



- Lineair plafondarmatuur.
- Anti-verblindings reflector.
- 3000K, 3500K of 4000K naar keuze via een schakelaar aan de achterkant van het armatuur.
- Niet dimbare of DALI-push dimbare omvormer geïntegreerd in het armatuur.
- Mogelijkheid om maximaal 25 armaturen op 1 lijn te plaatsen.
- Mechanische lineaire aansluiting apart te bestellen.
- Elektrische snelkoppelingen inbegrepen in de armatuur.



LINEAR 1 C	KLEUR	MATERIAAL	P	CCT	L(MM)	LED LUMEN	SYSTEM LUMEN	α	€
NIET DIMBAAR									
CL10005	MAT ZWART	ALUMINIUM	38W	3000K 3500K 4000K	1187	6625Lm (4000K)	2890Lm (4000K)	75°	185,00
CL10017	MAT ZWART - ZILVER	ALUMINIUM	38W	3000K 3500K 4000K	1187	6625Lm (4000K)	4580Lm (4000K)	75°	185,00
CL10030	MAT WIT	ALUMINIUM	38W	3000K 3500K 4000K	1187	6625Lm (4000K)	4770Lm (4000K)	75°	185,00
CL10053	MAT WIT - ZILVER	ALUMINIUM	38W	3000K 3500K 4000K	1187	6625Lm (4000K)	4580Lm (4000K)	75°	185,00
DALI DIMBAAR									
CL10005DA	MAT ZWART	ALUMINIUM	38W	3000K 3500K 4000K	1187	6625Lm (4000K)	2890Lm (4000K)	75°	235,00
CL10017DA	MAT ZWART - ZILVER	ALUMINIUM	38W	3000K 3500K 4000K	1187	6625Lm (4000K)	4580Lm (4000K)	75°	235,00
CL10030DA	MAT WIT	ALUMINIUM	38W	3000K 3500K 4000K	1187	6625Lm (4000K)	4770Lm (4000K)	75°	235,00
CL10053DA	MAT WIT - ZILVER	ALUMINIUM	38W	3000K 3500K 4000K	1187	6625Lm (4000K)	4580Lm (4000K)	75°	235,00

TOEBEHOREN	KLEUR	MATERIAAL	BESCHRIJVING		€
CL10220		ALUMINIUM	MECHANISCHE VERBINDING		7,00
CL10405	MAT ZWART	ALUMINIUM	GEËLEKTRIFICEERDE MODULE 120CM		85,00
CL10430	MAT WIT	ALUMINIUM	GEËLEKTRIFICEERDE MODULE 120CM		85,00
CL10505	MAT ZWART	ALUMINIUM	VERBINDING L		55,00
CL10530	MAT WIT	ALUMINIUM	VERBINDING L		55,00
CL10605	MAT ZWART	ALUMINIUM	VERBINDING T		72,00
CL10630	MAT WIT	ALUMINIUM	VERBINDING T		72,00
CL10705	MAT ZWART	ALUMINIUM	VERBINDING X		90,00
CL10730	MAT WIT	ALUMINIUM	VERBINDING X		90,00



MAT ZWART



MAT ZWART - ZILVER



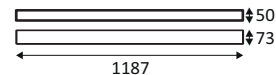
MAT WIT



MAT WIT - ZILVER




LINEAR 2 C



- Lineair plafondarmatuur.
- PC lichtrooster met prismatische structuur.
- Multi-power : 21 of 32W naar keuze via een schakelaar aan de achterkant van de armatuur.
- 3000K, 3500K of 4000K naar keuze via een schakelaar aan de achterkant van het armatuur.
- Niet dimbare of DALI-push dimbare omvormer geïntegreerd in het armatuur.
- Mogelijkheid om maximaal 25 armaturen op 1 lijn te plaatsen.
- Mechanische lineaire aansluiting apart te bestellen.
- Elektrische snelkoppelingen inbegrepen in de armatuur.

LINEAR 2 C	KLEUR	MATERIAAL	LED	CCT	L(MM)	LED LUMEN	SYSTEM LUMEN	α	€
NIET DIMBAAR									
CL10805	MAT ZWART	ALUMINIUM	21W 32W	3000K 3500K 4000K	1187	3350 (21W 4000K) 5100 (32W 4000K)	2045 (21W 4000K) 2990 (32W 4000K)	75°	175,00
CL10830	MAT WIT	ALUMINIUM	21W 32W	3000K 3500K 4000K	1187	3350 (21W 4000K) 5100 (32W 4000K)	2560 (21W 4000K) 3740 (32W 4000K)	75°	175,00
DALI DIMBAAR									
CL10805DA	MAT ZWART	ALUMINIUM	21W 32W	3000K 3500K 4000K	1187	3350 (21W 4000K) 5100 (32W 4000K)	2040 (21W 4000K) 2990 (32W 4000K)	75°	225,00
CL10830DA	MAT WIT	ALUMINIUM	21W 32W	3000K 3500K 4000K	1187	3350 (21W 4000K) 5100 (32W 4000K)	2560 (21W 4000K) 3740 (32W 4000K)	75°	225,00


TOEBEHOREN	KLEUR	MATERIAAL	BESCHRIJVING	€
CL10220		ALUMINIUM	MECHANISCHE VERBINDING	7,00
CL10405	MAT ZWART	ALUMINIUM	GEËLEKTRIFICEERDE MODULE 120CM	85,00
CL10430	MAT WIT	ALUMINIUM	GEËLEKTRIFICEERDE MODULE 120CM	85,00
CL10505	MAT ZWART	ALUMINIUM	VERBINDING L	55,00
CL10530	MAT WIT	ALUMINIUM	VERBINDING L	55,00
CL10605	MAT ZWART	ALUMINIUM	VERBINDING T	72,00
CL10630	MAT WIT	ALUMINIUM	VERBINDING T	72,00
CL10705	MAT ZWART	ALUMINIUM	VERBINDING X	90,00
CL10730	MAT WIT	ALUMINIUM	VERBINDING X	90,00




LINEAR 1 P



















- Lineair pendelarmatuur.
- Anti-verblindings reflector.
- 3000K, 3500K of 4000K naar keuze via een schakelaar aan de achterkant van het armatuur.
- Geleverd met witte of zwarte ophangkabels (verstelbaar tot 2,00m).
- Witte of zwarte ronde basis voet en voedingskabel (L: 2,00m) afzonderlijk te bestellen.
- Niet dimbare of DALI-push dimbare omvormer geïntegreerd in het armatuur.
- Mogelijkheid om maximaal 25 armaturen op 1 lijn te plaatsen.
- Mechanische lineaire aansluiting apart te bestellen.
- Elektrische snelkoppelingen inbegrepen in de armatuur.




LINEAR 1 P	KLEUR	MATERIAAL	P	CCT	L(MM)	LED LUMEN	SYSTEM LUMEN	α	€
NIET DIMBAAR									
CL10105	MAT ZWART	ALUMINIUM	38W	3000K 3500K 4000K	1187	6625Lm (4000K)	2890Lm (4000K)	75°	190,00
CL10117	MAT ZWART - ZILVER	ALUMINIUM	38W	3000K 3500K 4000K	1187	6625Lm (4000K)	4580Lm (4000K)	75°	190,00
CL10130	MAT WIT	ALUMINIUM	38W	3000K 3500K 4000K	1187	6625Lm (4000K)	4770Lm (4000K)	75°	190,00
CL10153	MAT WIT - ZILVER	ALUMINIUM	38W	3000K 3500K 4000K	1187	6625Lm (4000K)	4580Lm (4000K)	75°	190,00
DALI DIMBAAR									
CL10105DA	MAT ZWART	ALUMINIUM	38W	3000K 3500K 4000K	1187	6625Lm (4000K)	2890Lm (4000K)	75°	240,00
CL10117DA	MAT ZWART - ZILVER	ALUMINIUM	38W	3000K 3500K 4000K	1187	6625Lm (4000K)	4580Lm (4000K)	75°	240,00
CL10130DA	MAT WIT	ALUMINIUM	38W	3000K 3500K 4000K	1187	6625Lm (4000K)	4770Lm (4000K)	75°	240,00
CL10153DA	MAT WIT - ZILVER	ALUMINIUM	38W	3000K 3500K 4000K	1187	6625Lm (4000K)	4580Lm (4000K)	75°	240,00





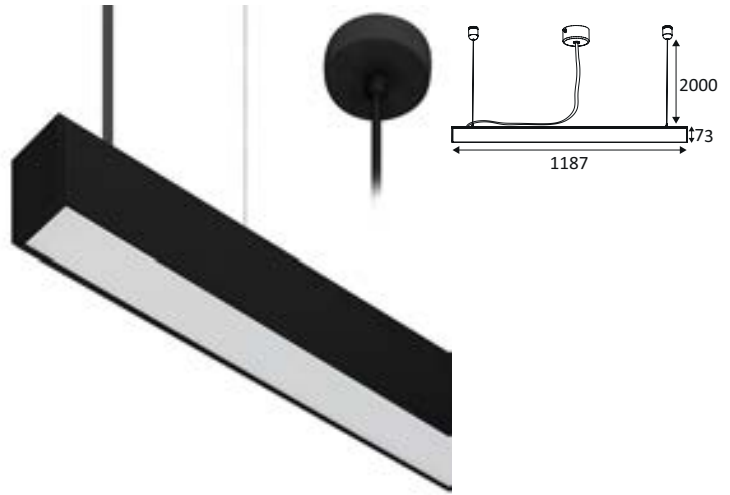
TOEBEHOREN	KLEUR	MATERIAAL	BESCHRIJVING		€	
CL10220		ALUMINIUM	MECHANISCHE VERBINDING		 47,5 120	7,00
CL11005	MAT ZWART	ALUMINIUM	GEËLEKTRIFICEERDE MODULE 120CM		 2000 1200	100,00
CL11030	MAT WIT	ALUMINIUM	GEËLEKTRIFICEERDE MODULE 120CM			100,00
CL10305	ZWART		VOEDINGSKABEL 200CM + BASE			13,50
CL10305DA	ZWART		VOEDINGSKABEL DALI 200CM + BASE			18,50
CL10330	WIT		VOEDINGSKABEL 200CM + BASE			13,50
CL10330DA	WIT		VOEDINGSKABEL DALI 200CM + BASE			18,50
CL10505	MAT ZWART	ALUMINIUM	VERBINDING L			55,00
CL10530	MAT WIT	ALUMINIUM	VERBINDING L			55,00
CL10605	MAT ZWART	ALUMINIUM	VERBINDING T			72,00
CL10630	MAT WIT	ALUMINIUM	VERBINDING T			72,00
CL10705	MAT ZWART	ALUMINIUM	VERBINDING X			90,00
CL10730	MAT WIT	ALUMINIUM	VERBINDING X			90,00




LINEAR 2 P



















- Lineair pendelarmatuur.
- PC lichtrooster met prismatische structuur.
- Multi-power : 21 of 32W naar keuze via een schakelaar aan de achterkant van de armatuur.
- 3000K, 3500K of 4000K naar keuze via een schakelaar aan de achterkant van het armatuur.
- Geleverd met witte of zwarte ophangkabels (verstelbaar tot 2,00m).
- Witte of zwarte ronde basis voet en voedingskabel (L: 2,00m) afzonderlijk te bestellen.
- Niet dimbare of DALI-push dimbare omvormer geïntegreerd in het armatuur.
- Mogelijkheid om maximaal 25 armaturen op 1 lijn te plaatsen.
- Mechanische lineaire aansluiting apart te bestellen.
- Elektrische snelkoppelingen inbegrepen in de armatuur.



LINEAR 2 P	KLEUR	MATERIAAL	LED	CCT	L(MM)	LED LUMEN	SYSTEM LUMEN	α	€
NIET DIMBAAR									
CL10905	MAT ZWART	ALUMINIUM	21W 32W	3000K 3500K 4000K	1187	3350 (21W 4000K) 5100 (32W 4000K)	2045 (21W 4000K) 2990 (32W 4000K)	75°	180,00
CL10930	MAT WIT	ALUMINIUM	21W 32W	3000K 3500K 4000K	1187	3350 (21W 4000K) 5100 (32W 4000K)	2560 (21W 4000K) 3740 (32W 4000K)	75°	180,00
DALI DIMBAAR									
CL10905DA	MAT ZWART	ALUMINIUM	21W 32W	3000K 3500K 4000K	1187	3350 (21W 4000K) 5100 (32W 4000K)	2045 (21W 4000K) 2990 (32W 4000K)	75°	230,00
CL10930DA	MAT WIT	ALUMINIUM	21W 32W	3000K 3500K 4000K	1187	3350 (21W 4000K) 5100 (32W 4000K)	2560 (21W 4000K) 3740 (32W 4000K)	75°	230,00





TOEBEHOREN	KLEUR	MATERIAAL	BESCHRIJVING		€	
CL10220		ALUMINIUM	MECHANISCHE VERBINDING		 47.5 120	7,00
CL11005	MAT ZWART	ALUMINIUM	GEËLEKTRIFICEERDE MODULE 120CM		 2000 1200	100,00
CL11030	MAT WIT	ALUMINIUM	GEËLEKTRIFICEERDE MODULE 120CM			100,00
CL10305	ZWART		VOEDINGSKABEL 200CM + BASE			13,50
CL10305DA	ZWART		VOEDINGSKABEL DALI 200CM + BASE			18,50
CL10330	WIT		VOEDINGSKABEL 200CM + BASE			13,50
CL10330DA	WIT		VOEDINGSKABEL DALI 200CM + BASE			18,50
CL10505	MAT ZWART	ALUMINIUM	VERBINDING L			55,00
CL10530	MAT WIT	ALUMINIUM	VERBINDING L			55,00
CL10605	MAT ZWART	ALUMINIUM	VERBINDING T			72,00
CL10630	MAT WIT	ALUMINIUM	VERBINDING T			72,00
CL10705	MAT ZWART	ALUMINIUM	VERBINDING X			90,00
CL10730	MAT WIT	ALUMINIUM	VERBINDING X			90,00

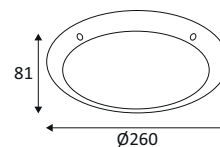


WAND- OF PLAFONDARMATUUR BINNEN- OF BUITEN

MINI TIMY E27



- Wand- of plafondarmatuur zowel voor binnen als buiten.
- Met anti-vandaal sleutel en schroeven.



MINI TIMY E27	KLEUR	MATERIAAL	SOQUET	LAMP	WATT MAX	€
OU44530	ZWART	POLYCARBONAAT	E27	CLASSIC A	23W	25,00
OU44531	WIT	POLYCARBONAAT	E27	CLASSIC A	23W	25,00



ZWART

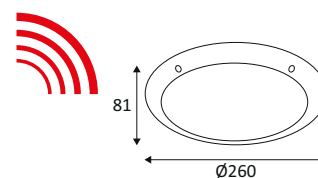


WIT

MINI TIMY SENSOR E27



- Wand- of plafondarmatuur zowel voor binnen als buiten.
- Met 360° HF sensor, regelbaar detectiebereik van max. 10 m diameter.
- Master/slave functie mogelijk in combinatie met MINI TIMY E27.
- Met anti-vandaal sleutel en schroeven.



MINI TIMY SENSOR E27	KLEUR	MATERIAAL	SOQUET	LAMP	WATT MAX	€
OU44630	ZWART	POLYCARBONAAT	E27	CLASSIC A	23W	45,00
OU44631	WIT	POLYCARBONAAT	E27	CLASSIC A	23W	45,00



ZWART



WIT



MINI TIMY EVO



- Wand- of plafondlamp.
- Keuze uit 3000K of 4000K in het armatuur.
- Met sleutel en vandaalbestendige schroeven.
- Niet-dimbare omvormer ingebouwd in het armatuur.
- Meervoudig vermogen: 7 of 12W.
- Vervangbare omvormer en bron.



MINI TIMY EVO	KLEUR	MATERIAAL	P	CCT	LED LUMEN	SYSTEM LUMEN	α	€
BU10505 NEW	ZWART MAT	POLYCARBONAAT	7 - 12W	3000K 4000K	1050 (6,1W 3000K) - 1145 (6,1W 4000K) - 1640 (10,5W 3000K) - 1805 (10,5W 4000K)	750 (7W 3000K) - 805 (7W 4000K) - 1130 (12W 3000K) - 1225 (12W 4000K)	110°	45,00
BU10530 NEW	WIT MAT	POLYCARBONAAT	7 - 12W	3000K 4000K	1050 (6,1W 3000K) - 1145 (6,1W 4000K) - 1640 (10,5W 3000K) - 1805 (10,5W 4000K)	750 (7W 3000K) - 805 (7W 4000K) - 1130 (12W 3000K) - 1225 (12W 4000K)	110°	45,00

OMVORMERS EN BRONNEN		€
CDBU105	MINI TIMY EVO DRIVER 12W 70-120MA CC	13,00
LPBU105	LED BRON MINI TIMY EVO 10,5W 1805Lm	20,00



MINI TIMY SENSOR EVO



- Wand- of plafondlamp.
- Keuze uit 3000K of 4000K in het armatuur.
- Met HF-sensor.
- Meester/slaaf functie.
- Met sleutel en vandaalbestendige schroeven.
- Geïntegreerde niet-dimbare omvormer.
- Meerdere vermogens: 8 of 13W.
- Vervangbare omvormer en bron.



MINI TIMY SENSOR EVO	KLEUR	MATERIAAL	P	CCT	LED LUMEN	LED LUMEN	α	€
BU10605 NEW	ZWART MAT	POLYCARBONAAT	8 - 13W	3000K 4000K	1050 (6,1W 3000K) - 1145 (6,1W 4000K) - 1640 (10,5W 3000K) - 1805 (10,5W 4000K)	750 (8W 3000K) - 805 (8W 4000K) - 1130 (13W 3000K) - 1225 (13W 4000K)	110°	75,00
BU10630 NEW	WIT MAT	POLYCARBONAAT	8 - 13W	3000K 4000K	1050 (6,1W 3000K) - 1145 (6,1W 4000K) - 1640 (10,5W 3000K) - 1805 (10,5W 4000K)	750 (8W 3000K) - 805 (8W 4000K) - 1130 (13W 3000K) - 1225 (13W 4000K)	110°	75,00

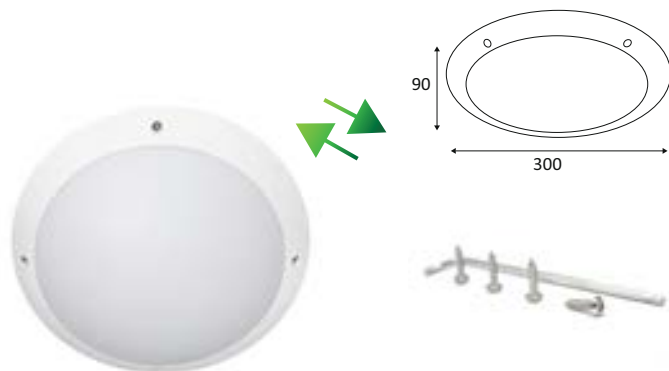
OMVORMERS EN BRONNEN		€
CDBU105	MINI TIMY EVO DRIVER 12W 70-120MA CC	13,00
LPBU105	LED BRON MINI TIMY EVO 10,5W 1805Lm	20,00



TIMY EVO



- Wand- of plafondlamp.
- Keuze uit 3000K of 4000K in het armatuur.
- Met sleutel en vandaalbestendige schroeven.
- Niet-dimbare omvormer geïntegreerd in het armatuur.
- Meerdere vermogens: 15, 18 of 22W.
- Vervangbare omvormer en bron.



TIMY EVO	KLEUR	MATERIAAL	P	CCT	LED LUMEN	LED LUMEN	α	€
BU10705 NEW	ZWART MAT	POLYCARBONAAT	15 - 18 - 22W	3000K 4000K	2175 (13,6W 3000K) - 2370 (13,6W 4000K) 2550 (16,4W 3000K) - 2770 (16,4W 4000K) 2925 (20W 3000K) - 3235 (20W 4000K)	1670Lm (15W 4000K) 1960Lm (18W 4000K) 2190Lm (22W 4000K)	110°	85,00
BU10730 NEW	WIT MAT	POLYCARBONAAT	15 - 18 - 22W	3000K 4000K	2175 (13,6W 3000K) - 2370 (13,6W 4000K) 2550 (16,4W 3000K) - 2770 (16,4W 4000K) 2925 (20W 3000K) - 3235 (20W 4000K)	1670Lm (15W 4000K) 1960Lm (18W 4000K) 2190Lm (22W 4000K)	110°	85,00

OMVORMERS EN BRONNEN		€
CDBU107	DRIVER TIMY EVO 22W 160-190-230MA CC	16,00
LPBU107	LED BRON TIMY EVO 20W 3235Lm	30,00



TIMY SENSOR EVO



- Wand- of plafondlamp.
- Keuze uit 3000K of 4000K in het armatuur.
- Met HF-detector.
- Meester/slaaf functie.
- Met sleutel en vandaalbestendige schroeven.
- Geïntegreerde niet-dimbare omvormer.
- Meerdere vermogens: 16, 19 of 23W.
- Vervangbare omvormer en bron.



TIMY SENSOR EVO	KLEUR	MATERIAAL	P	CCT	LED LUMEN	LED LUMEN	α	€
BU10805 NEW	ZWART MAT	POLYCARBONAAT	16 - 19 - 23W	3000K 4000K	2175 (13,6W 3000K) - 2370 (13,6W 4000K) 2550 (16,4W 3000K) - 2770 (16,4W 4000K) 2925 (20W 3000K) - 3235 (20W 4000K)	1670Lm (15W 4000K) 1960Lm (18W 4000K) 2190Lm (22W 4000K)	110°	105,00
BU10830 NEW	WIT MAT	POLYCARBONAAT	16 - 19 - 23W	3000K 4000K	2175 (13,6W 3000K) - 2370 (13,6W 4000K) 2550 (16,4W 3000K) - 2770 (16,4W 4000K) 2925 (20W 3000K) - 3235 (20W 4000K)	1670Lm (15W 4000K) 1960Lm (18W 4000K) 2190Lm (22W 4000K)	110°	105,00

OMVORMERS EN BRONNEN		€
CDBU107	DRIVER TIMY EVO 22W 160-190-230MA CC	16,00
LPBU107	LED BRON TIMY EVO 20W 3235Lm	30,00





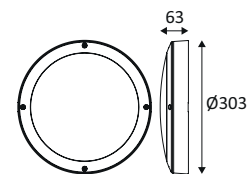
TIMY SENSOR EVO



LIDY



- Wand- of plafondarmatuur zowel voor binnen als buiten.
- 3000K of 4000K naar keuze via een schakelaar in het armatuur.
- Met anti-vandaal sleutel en schroeven.
- Niet dimbare omvormer geïntegreerd in het toestel.



LIDY	KLEUR	MATERIAAL	P	CCT	LED LUMEN	SYSTEM LUMEN	α	€
BU10105	ZWART	POLYCARBONAAT	24W	3000K 4000K	4010Lm (4000K)	2655Lm (4000K)	110°	70,00
BU10130	WIT	POLYCARBONAAT	24W	3000K 4000K	4010Lm (4000K)	2655Lm (4000K)	110°	70,00



ZWART

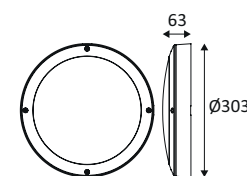


WIT

LIDY SENSOR



- Wand- of plafondarmatuur zowel voor binnen als buiten.
- 3000K of 4000K naar keuze via een schakelaar in het armatuur.
- Met 360° HF sensor, regelbaar detectiebereik van max. 10 m diameter.
- Master/slave functie mogelijk in combinatie met LIDY.
- Met anti-vandaal sleutel en schroeven.
- Niet dimbare omvormer geïntegreerd in het toestel.



LIDY SENSOR	KLEUR	MATERIAAL	P	CCT	LED LUMEN	SYSTEM LUMEN	α	€
BU10205	ZWART	POLYCARBONAAT	24W	3000K 4000K	4010Lm (4000K)	2655Lm (4000K)	110°	90,00
BU10230	WIT	POLYCARBONAAT	24W	3000K 4000K	4010Lm (4000K)	2655Lm (4000K)	110°	90,00



ZWART



WIT



NEW

LIDY SENSOR IR



- Wand- of plafondlamp.
- Keuze ui 3000K of 4000K in het armatuur.
- Met 360° IR-detector, detectiezone van max.6 m diameter.
- Met sleutel en vandaalbestendigde schroeven.
- Niet-dimbare omvormer geïntegreerd in het armatuur



LIDY SENSOR IR	KLEUR	MATERIAAL	P	CCT	LED LUMEN	SYSTEM LUMEN	α	€
BU10905	NEW ZWART MAT	POLYCARBONAAT	24W	3000K 4000K	3620Lm (4000K)	2590Lm (4000K)	110°	115,00
BU10930	NEW WIT MAT	POLYCARBONAAT	24W	3000K 4000K	3620Lm (4000K)	2590Lm (4000K)	110°	115,00



ZWART MAT



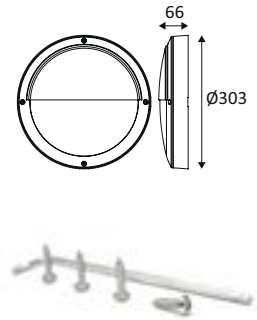
WIT MAT



LIDY A



- Asymmetrische wandarmatuur zowel voor binnen als buiten.
- 3000K of 4000K naar keuze via een schakelaar in het armatuur.
- Met anti-vandaal sleutel en schroeven.
- Niet dimbare omvormer geïntegreerd in het toestel.



LIDY A	KLEUR	MATERIAAL	P	CCT	LED LUMEN	SYSTEM LUMEN	€
BU10305	ZWART	POLYCARBONAAT	28W	3000K 4000K	4810Lm (4000K)	2930Lm (4000K)	75,00
BU10330	WIT	POLYCARBONAAT	28W	3000K 4000K	4810Lm (4000K)	2930Lm (4000K)	75,00



ZWART

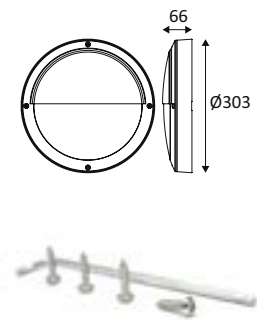


WIT

LIDY A SENSOR



- Asymmetrische wandarmatuur zowel voor binnen als buiten.
- 3000K of 4000K naar keuze via een schakelaar in het armatuur.
- Met 360° HF sensor, regelbaar detectiebereik van max. 10 m diameter.
- Master/slave functie mogelijk in combinatie met LIDY A.
- Met anti-vandaal sleutel en schroeven.
- Niet dimbare omvormer geïntegreerd in het toestel.



LIDY A SENSOR	KLEUR	MATERIAAL	P	CCT	LED LUMEN	SYSTEM LUMEN	€
BU10405	ZWART	POLYCARBONAAT	28W	3000K 4000K	4810Lm (4000K)	2930Lm (4000K)	95,00
BU10430	WIT	POLYCARBONAAT	28W	3000K 4000K	4810Lm (4000K)	2930Lm (4000K)	95,00



ZWART



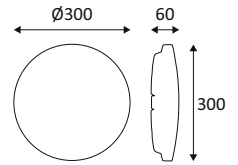
WIT



LIDY A



WL94



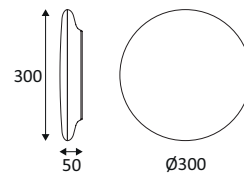
- Wand- of plafondarmatuur zowel voor binnen.
- 3000K, 4000K of 6500K naar keuze via een schakelaar in het armatuur.
- Ingebouwde niet-dimbare omvormer in het apparaat.
- 4 Beschikbare versies : STANDAARD, met HF sensor, met noodverlichting of met HF sensor & noodverlichting.

WL94	KLEUR	MATERIAAL	P	CCT	LED LUMEN	SYSTEM LUMEN	α	€
STANDAARD								
WL9410SCS	WIT	POLYCARBONAAT	10W	3000K 4000K 6500K	1300Lm (4000K)	1100Lm (4000K)	120°	47,00
WL9418SCS	WIT	POLYCARBONAAT	18W	3000K 4000K 6500K	2350Lm (4000K)	2000Lm (4000K)	120°	54,00
HF SENSOR								
WL9410MCS	WIT	POLYCARBONAAT	10W	3000K 4000K 6500K	1300Lm (4000K)	1100Lm (4000K)	120°	87,00
WL9418MCS	WIT	POLYCARBONAAT	18W	3000K 4000K 6500K	2350Lm (4000K)	2000Lm (4000K)	120°	94,00





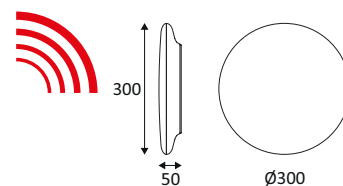
ORKI



- Wand- of plafondarmatuur zowel voor binnen als buiten.
- 3000K of 4000K naar keuze via een schakelaar aan de achterkant van het armatuur.
- Niet dimbare omvormer geïntegreerd in het toestel.

ORKI	KLEUR	MATERIAAL	P	CCT	LED LUMEN	SYSTEM LUMEN	α	€
OU41731	WIT	POLYCARBONAAT	18W	3000K 4000K	2730Lm (4000K)	1770Lm (4000K)	115°	80,00

ORKI SENSOR



- Wand- of plafondarmatuur zowel voor binnen als buiten.
- 3000K of 4000K naar keuze via een schakelaar aan de achterkant van het armatuur.
- Met 360° HF sensor, regelbaar detectiebereik van max. 10 m diameter.
- Niet dimbare omvormer geïntegreerd in het toestel.

ORKI SENSOR	KLEUR	MATERIAAL	P	CCT	LED LUMEN	SYSTEM LUMEN	α	€
OU39731	WIT	POLYCARBONAAT	18W	3000K 4000K	2730Lm (4000K)	1770Lm (4000K)	115°	100,00

WATERDICHTTE ARMATUREN

POLAS VERSA




- Waterdicht lineair armatuur.
- Polycarbonaat diffuser.
- 3000K, 4000K, of 6500K selecteerbaar via schakelaar in armatuur.
- Met doorvoerbedrading.
- Niet-dimbare of dimbare DALI-omvormer geïntegreerd in het armatuur.
- Montageclips inbegrepen; optionele ophangbeugels en bedrading.
- Optionele PIR-bewegings- en schemerdetector: detectiezone van max. 8m diameter, max. 6m installatiehoogte, master/slave-functie.



POLAS VERSA	KLEUR	MATERIAAL	P	CCT	L(MM)	SYSTEM LUMEN	α	€
NON DIMMABLE								
POL30204	WIT	POLYCARBONAAT	31W	3000K 4000K 6500K	1300	4750Lm (4000K)	120°	50,00
POL30104	WIT	POLYCARBONAAT	43W	3000K 4000K 6500K	1600	6650Lm (4000K)	120°	60,00
NIET DIMBAAR								
POL30404	WIT	POLYCARBONAAT	31W	3000K 4000K 6500K	1300	4750Lm (4000K)	120°	90,00
POL30304	WIT	POLYCARBONAAT	43W	3000K 4000K 6500K	1600	6650Lm (4000K)	120°	100,00

TOEBEHOREN	KLEUR	MATERIAAL	BESCHRIJVING	L(MM)	€
POL306	ROESTVRIJ STAAL	RVS	OPHANGSET L:3000MM	3000	10,00
POL30504	WIT	POLYCARBONAAT	PIR SENSOR	76	40,00



- Montageclips inbegrepen; beugels en ophangdraden optioneel.
- Bewegings- en schemeringssensor (PIR) optioneel.



CAIMAN TUBULAR



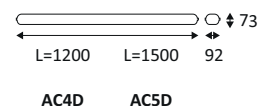
- Waterdichte buisvormige armatuur.
- Diffusor van polycarbonaat.
- CCT (3000K of 4000K) en vermogen (18, 22, 26 of 30W) naar keuze via schakelaars in de armatuur.
- Niet-dimbare of DALI-dimbare driver geïntegreerd in het apparaat.
- Geleverd met 1,50 m kabel.
- Vandalismebestendige bevestigingsringen inbegrepen.
- Ophangset en configureerbare microgolfsensor (beweging, schemering en stand-by modus) apart verkrijgbaar.

CAIMAN TUBULAR	KLEUR	MATERIAAL	P	CCT	L(MM)	LED LUMEN	SYSTEM LUMEN	α	€	
NON DIMMABLE										
TUB4P	NEW	WIT	RVS 316 + POLYCARBONAAT	18-22-26-30W	3000K 4000K	1200	5804Lm (4000K)	4980Lm (4000K)	120°	150,00
NIET DIMBAAR										
TUB4D	NEW	WIT	RVS 316 + POLYCARBONAAT	18-22-26-30W	3000K 4000K	1200	5804Lm (4000K)	4980Lm (4000K)	120°	200,00

TOEBEHOREN	MATERIAAL	BESCHRIJVING	L(MM)	€
TUBSUS3M	ACIER	CAIMAN TUBULAR OPHANGINGSSET 3M	3000	35,00
TUBMWS	PLASTIQUE	AFSTANDBEDIENING VOOR CAIMAN TUBULAR SENSOR		35,00
TUBRCMWS		AFSTANDBEDIENING VOOR CAIMAN TUBULAR SENSOR		15,00



CAIMAN VERSA

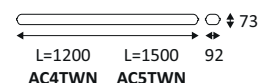


- Waterdicht, corrosiebestendig lineair armatuur.
- UV-bestendige polycarbonaat diffuser.
- 3000K, 4000K of 5700K naar keuze via een schakelaar in het armatuur.
- Multi-power : 18 of 37W (AC4) en 28 of 56W (AC5) naar keuze via een schakelaar in het armatuur.
- DALI-push dimbare omvormer geïntegreerd in het armatuur.
- Kabelingangen aan de achterkant en zijkanten van de armatuur.
- Inclusief schuifbare bevestigingsclips, ophangbeugels en kabelwartels.
- Optionele Versabox-kits met snelkoppeling : hoogfrequentie detector en afstandsbediening voor het instellen van detectorparameters.



CAIMAN VERSA	KLEUR	MATERIAAL	P	CCT	L(MM)	LED LUMEN	SYSTEM LUMEN	α	€
AC4D	GRIS	POLYCARBONAAT	18 - 37W	3000K 4000K 5700K	1200	3225 (18W 4000K) 6450 (37W 4000K)	2775 (18W 4000K) 5550 (37W 4000K)	120°	124,00
AC5D	GRIS	POLYCARBONAAT	28 - 56W	3000K 4000K 5700K	1500	4850 (28W 4000K) 9700 (56W 4000K)	4200 (28W 4000K) 8400 (56W 4000K)	120°	150,00

CAIMAN QUICK CONNECT



- Waterdicht, corrosiebestendig lineair armatuur.
- UV-bestendige polycarbonaat diffuser.
- 3000K, 4000K of 5700K naar keuze via een schakelaar in het armatuur.
- Multi-power : 18 of 37W (AC4) en 28 of 56W (AC5) naar keuze via een schakelaar in het armatuur.
- Niet dimbare omvormer geïntegreerd in het armatuur.
- Inclusief schuifbare bevestigingsclips en ophangbeugels.
- Met doorvoerbedrading en snelle aansluitingen zonder het armatuur te openen.
- Optionele Versabox-kit met snelkoppeling : hoogfrequentie detector en afstandsbediening voor het instellen van detectorparameters.



CAIMAN QUICK CONNECT	KLEUR	MATERIAAL	P	CCT	L(MM)	LED LUMEN	SYSTEM LUMEN	α	€
AC4TWN	GRIS	POLYCARBONAAT	18 - 37W	3000K 4000K 5700K	1200	3225 (18W 4000K) 6450 (37W 4000K)	2775 (18W 4000K) 5550 (37W 4000K)	120°	57,00
AC5TWN	GRIS	POLYCARBONAAT	28 - 56W	3000K 4000K 5700K	1500	4850 (28W 4000K) 9700 (56W 4000K)	4200 (28W 4000K) 8400 (56W 4000K)	120°	62,00

TOEBEHOREN	BESCHRIJVING	€
ACKITMWS	VERSABOX HOOGFREQUENTIE DETECTOR KIT	33,00
ACREMOTEMWS	AFSTANDSBEDIENING VOOR HF-DETECTOR	47,00



CAIMAN QUICK CONNECT



- Installatie zonder het armatuur te openen dankzij doorvoerbekabeling en Quick Connect wartels.
- Sensor optioneel.
- Meerdere vermogens en meerdere CCT's.



HIGH BAY

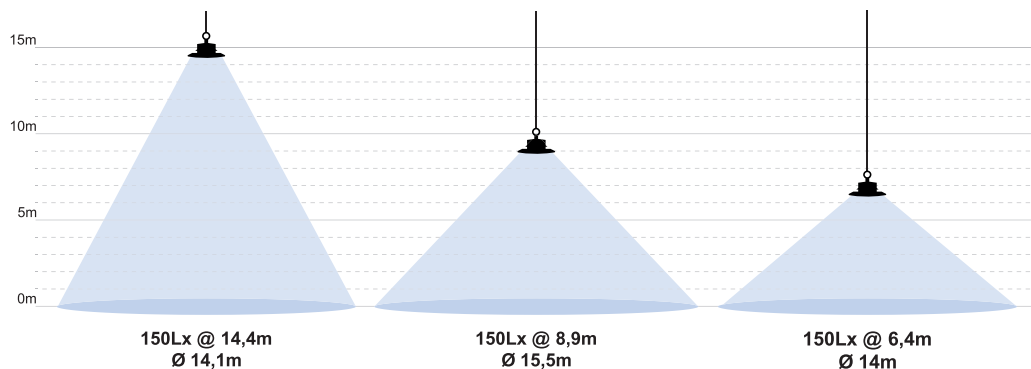
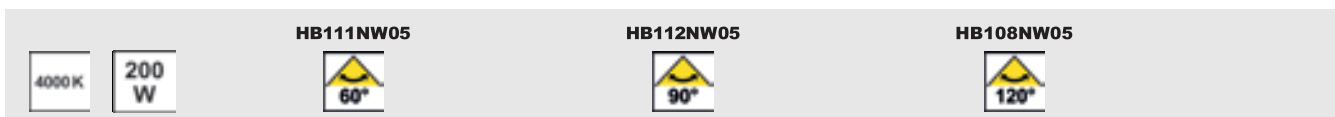
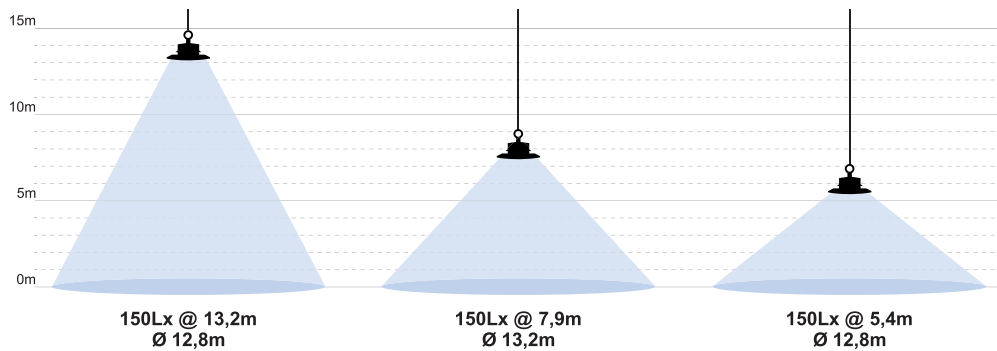
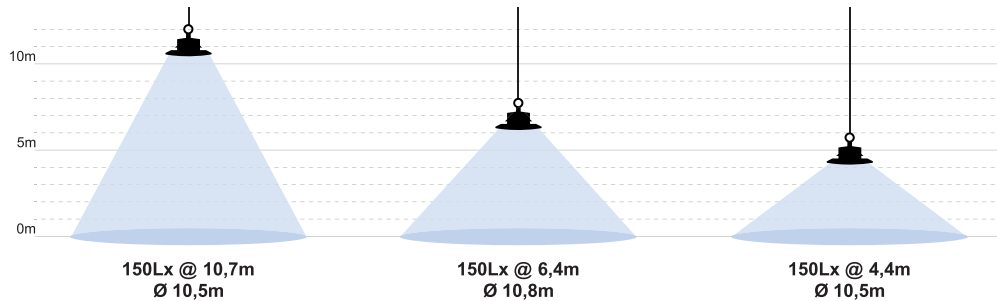
Vergelijkende gids voor High-Bay

Welk product past bij jouw project?

Onze armaturen zijn ideaal voor ruimtes met grote hoogtes. Gebruik de onderstaande diagrammen om het juiste armatuur te kiezen. Op basis van de beschikbare hoogte en de gewenste verlichtingssterkte (150 of 200 lux) kun je het vermogen en de bundelbreedte bepalen van het armatuur dat je moet kiezen. Let op de hoogtespecificaties in de volgende diagrammen: Elke hoogte geeft de bereikte verlichtingsdiameter en de optimale afstand tussen de armaturen aan.

EAZY - Opbergruimtes op de vloer (150 Lux)

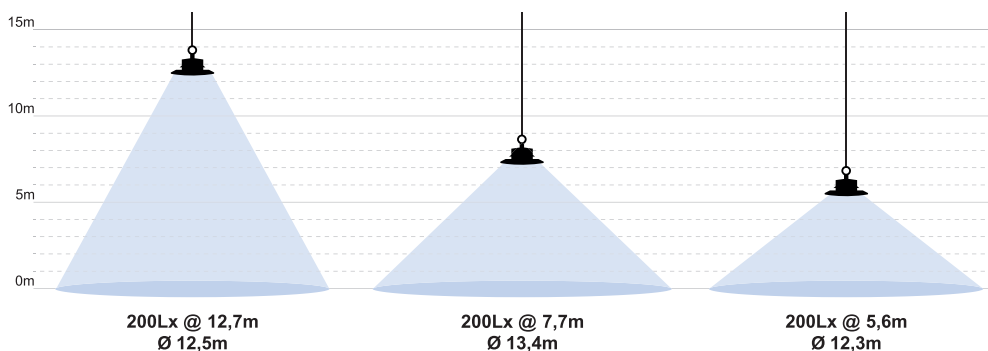
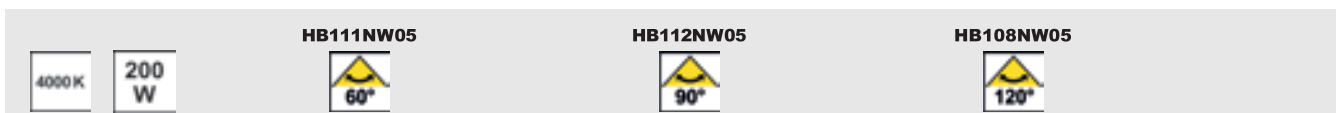
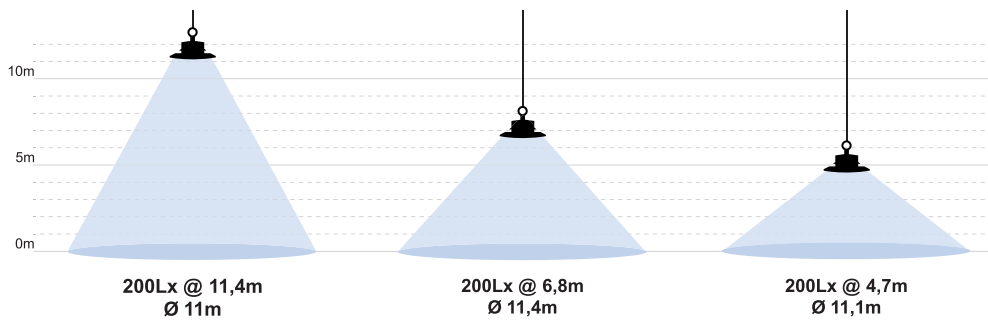
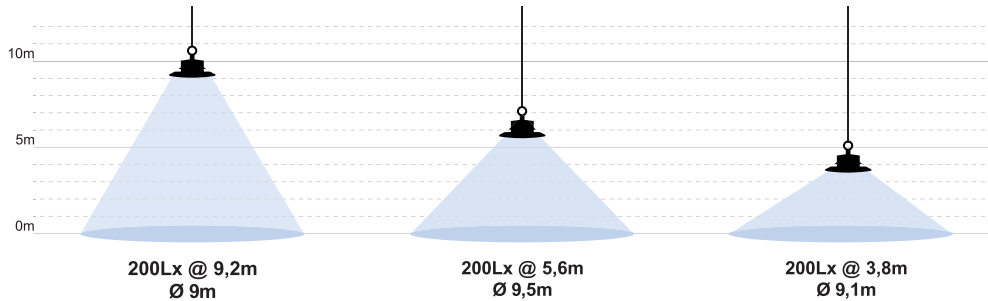
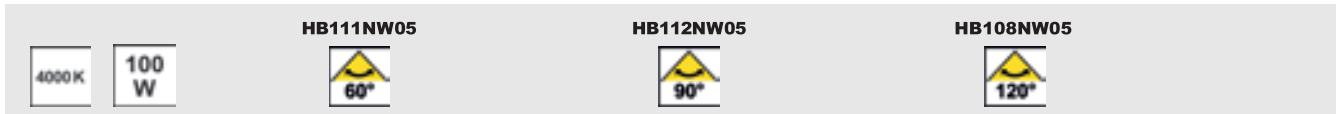
Een enkele referentie biedt drie vermogensniveaus. De keuze van de stralingshoek bepaalt het artikelnummer van de bijpassende armatuur.





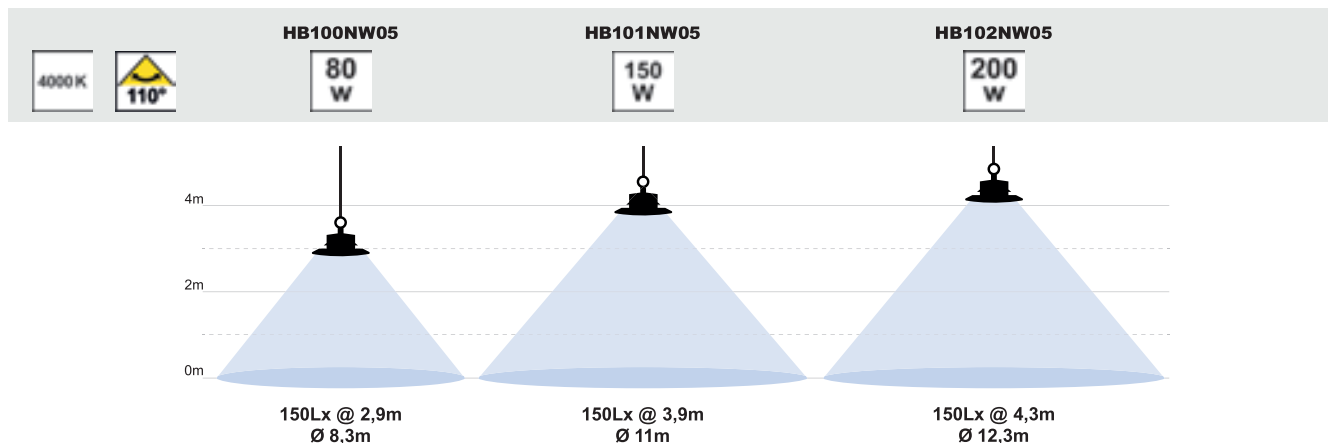
EAZY - Opslagruimtes met rekken (200 Lux)

Eén enkele referentie biedt drie vermogensniveaus. De keuze van de stralingshoek bepaalt het artikelnummer van de armatuur.



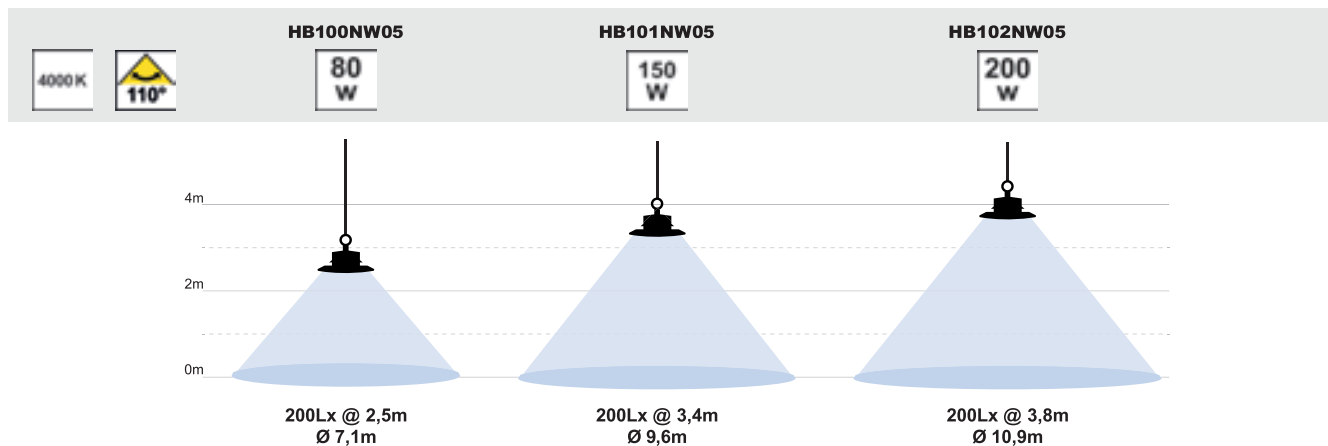
SPRINGBOK - Opslagruimtes met rekken (150 Lux)

Gebruik het onderstaande diagram om de referentie te selecteren die overeenkomt met de vereiste verlichtingssterkte.




SPRINGBOK - Opslagruimtes met rekken (200 Lux)

Gebruik het onderstaande diagram om de referentie te selecteren die overeenkomt met de vereiste verlichtingssterkte.





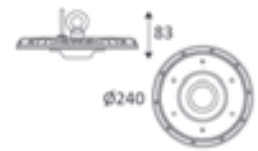
SPRINGBOK LITE 3



GENBAY 1



- Economische industriële pendelarmatuur voor een snel rendement op investering.
- Hoog rendement van 135 lm/W.
- Optionele HF-detectiekit inclusief aansluitdoos en contragewicht; aan/uit-regeling met tijdvertraging en daglichtafhankelijke schakeling (max. 8-15 meter).
- Ultradunne, lichtgewicht industriële ophanging voor eenvoudige bediening.
- Voorbedraad met 1,0 m H05RN-F 3x1,0 mm² Ø7 mm.
- Kan worden opgehangen met hijsketting, M10 ophangstang of gespannen kabel.



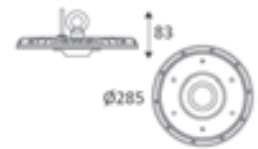
GENBAY 1	KLEUR	MATERIAAL	P	CCT	SYSTEM LUMEN	α	€
HBG1N40	NEW MAT GRIJS	ALUMINIUM	100W	4000K	13500Lm	110°	80,00

TOEBEHOREN	KLEUR	MATERIAAL	BESCHRIJVING	€
HBGMWS	ZWART	STAAL	GENBAY FH-SENSORKIT INCL. AANSLUITDOOS EN CONTRAGEWICHT	15,00
HBGREF1015	MAT WIT	KUNSTSTOF	GENBAY UGR22 REFRACTOR VOOR 100/150W	50,00

GENBAY 2



- Economische industriële pendelarmatuur voor een snel rendement op investering.
- Hoog rendement van 135 lm/W.
- Optionele detectiekit inclusief aansluitdoos en contragewicht; aan/uit-regeling met tijdvertraging en daglichtafhankelijke schakeling (max. 8-15 meter).
- Ultradunne, lichtgewicht industriële ophanging voor eenvoudige bediening.
- Voorbedraad met 1,0 m H05RN-F 3x1,0 mm² Ø7 mm.
- Kan worden opgehangen met hijsketting, M10 ophangstang of gespannen kabel.

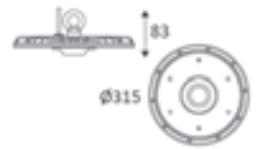


GENBAY 2	KLEUR	MATERIAAL	P	CCT	SYSTEM LUMEN	α	€
HBG2N40	NEW MAT GRIJS	ALUMINIUM	150W	4000K	19500Lm	110°	100,00

TOEBEHOREN	KLEUR	MATERIAAL	BESCHRIJVING	€
HBGMWS	ZWART	STAAL	GENBAY FH-SENSORKIT INCL. AANSLUITDOOS EN CONTRAGEWICHT	15,00
HBGREF1520	MAT WIT	KUNSTSTOF	GENBAY UGR22 REFRACTOR VOOR 150/200W	65,00



GENBAY 3



- Economische industriële pendelarmatuur voor een snel rendement op investering.
- Hoog rendement van 135 lm/W.
- Optionele detectiekits inclusief aansluitdoos en contragewicht; aan/uit-regeling met tijdvertraging en daglichtafhankelijke schakeling (max. 8-15 meter).
- Ultradunne, lichtgewicht industriële ophanging voor eenvoudige bediening.
- Voorbedraad met 1,0 m H05RN-F 3x1,0 mm² Ø7 mm.
- Kan worden opgehangen met hijsketting, M10 ophangstang of gespannen kabel.

GENBAY 3		KLEUR	MATERIAAL	P	CCT	SYSTEM LUMEN	α	€
HBG3N40	NEW	MAT GRIJS	ALUMINIUM	200W	4000K	26000Lm	110°	120,00

TOEBEHOREN	KLEUR	MATERIAAL	BESCHRIJVING	€
HBGMW5	ZWART	STAAL	GENBAY FH-SENSORKIT INCL. AANSLUITDOOS EN CONTRAGEWICHT	15,00
HBGREF1520	MAT WIT	KUNSTSTOF	GENBAY UGR22 REFRACTOR VOOR 150/200W	65,00

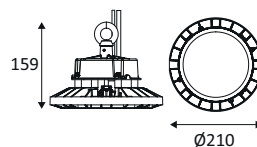
GENBAY 1






SPRINGBOK LITE 1



- Industriële pendelarmatuur voor grote hoogtes.
- Diffuser van gehard glas.
- Inclusief 1,50 m zwarte H05RN-F voedingskabel en M10 ophanglus.
- Niet dimbare omvormer geïntegreerd in het toestel.
- Kan geïnstalleerd worden op hoogtes tot 15m.
- Optionele toebehoren : 270° verstelbare montagebeugel, 80° prismatische reflector, hoogfrequentie detector en afstandsbediening voor het instellen van de parameters van de detector(en).
- Standaardinstellingen hoogfrequentie detector : 5 sec. activatieduur, lichtsterkesensor uitgeschakeld, 100% detectiezone.
- De afstandsbediening is nodig om andere instellingen te configureren.

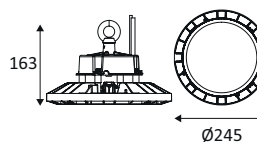




SPRINGBOK LITE 1	KLEUR	MATERIAAL	P	CCT	LED LUMEN	SYSTEM LUMEN	α	€
HB100WW05	ZWART	GEGOTEN ALUMINIUM	80W	3000K	12350Lm	10185Lm	110°	133,00
HB100NW05	ZWART	GEGOTEN ALUMINIUM	80W	4000K	13150Lm	10545Lm	110°	133,00
TOEBEHOREN	KLEUR	MATERIAAL	BESCHRIJVING		€			
HB104	ZWART		270° VERSTELBARE MONTAGEBEUGEL			24,00		
HB103	ZWART		IP65 HOOGFREQUENTIE DETECTOR KIT			146,00		
HB115			AFSTANDSBEDIENING VOOR HF-DETECTOR			92,00		
HB105		POLYCARBONAAT	80° PC PRISMATISCHE REFLECTOR 309X160MM			54,00		

SPRINGBOK LITE 2



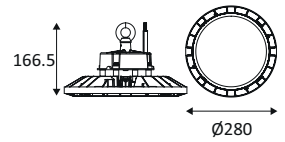
- Industriële pendelarmatuur voor grote hoogtes.
- Diffuser van gehard glas.
- Inclusief 1,50 m zwarte H05RN-F voedingskabel en M10 ophanglus.
- Niet dimbare omvormer geïntegreerd in het toestel.
- Kan geïnstalleerd worden op hoogtes tot 15m.
- Optionele toebehoren : 270° verstelbare montagebeugel, 80° prismatische reflector, hoogfrequentie detector en afstandsbediening voor het instellen van de parameters van de detector(en).
- Standaardinstellingen hoogfrequentie detector : 5 sec. activatieduur, lichtsterkesensor uitgeschakeld, 100% detectiezone.
- De afstandsbediening is nodig om andere instellingen te configureren.



SPRINGBOK LITE 2	KLEUR	MATERIAAL	P	CCT	LED LUMEN	SYSTEM LUMEN	α	€
HB101WW05	ZWART	GEGOTEN ALUMINIUM	150W	3000K	22150Lm	19130Lm	110°	159,00
HB101NW05	ZWART	GEGOTEN ALUMINIUM	150W	4000K	23550Lm	19525Lm	110°	159,00
TOEBEHOREN	KLEUR	MATERIAAL	BESCHRIJVING		€			
HB104	ZWART		270° VERSTELBARE MONTAGEBEUGEL			24,00		
HB103	ZWART		IP65 HOOGFREQUENTIE DETECTOR KIT			146,00		
HB115			AFSTANDSBEDIENING VOOR HF-DETECTOR			92,00		
HB106		POLYCARBONAAT	80° PC PRISMATISCHE REFLECTOR 413X250MM			81,00		



SPRINGBOK LITE 3



- Industriële pendelarmatuur voor grote hoogtes.
- Diffuser van gehard glas.
- Inclusief 1,50 m zwarte H05RN-F voedingskabel en M10 ophanglus.
- Niet dimbare omvormer geïntegreerd in het toestel.
- Kan geïnstalleerd worden op hoogtes tot 15m.
- Optionele toebehoren : 270° verstelbare montagebeugel, 80° prismatische reflector, hoogfrequentie detector en afstandsbediening voor het instellen van de parameters van de detector(en).
- Standaardinstellingen hoogfrequentie detector : 5 sec. activatieduur, lichtsterkesensor uitgeschakeld, 100% detectiezone.
- De afstandsbediening is nodig om andere instellingen te configureren.

SPRINGBOK LITE 3	KLEUR	MATERIAAL	P	CCT	LED LUMEN	SYSTEM LUMEN	α	€
HB102WW05	ZWART	GEGOTEN ALUMINIUM	200W	3000K	29200Lm	25195Lm	110°	184,00
HB102NW05	ZWART	GEGOTEN ALUMINIUM	200W	4000K	31050Lm	25715Lm	110°	184,00

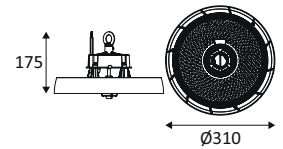
TOEBEHOREN	KLEUR	MATERIAAL	BESCHRIJVING	€
HB104	ZWART		270° VERSTELBARE MONTAGEBEUGEL	24,00
HB103	ZWART		IP65 HOOGFREQUENTIE DETECTOR KIT	146,00
HB115			AFSTANDSBEDIENING VOOR HF-DETECTOR	92,00
HB107		POLYCARBONAAT	80° PC PRISMATISCHE REFLECTOR 413X230MM	86,00







EAZY



- Industriële pendelarmatuur voor grote hoogtes.
- Polycarbonaat diffuser.
- Inclusief 1,50 m zwarte H05RN-F voedingskabel, 0,20 m dimmerkabel en M10 ophanglus.
- Multi-power : 100, 150 of 200W naar keuze via een schakelaar aan de achterkant van de armatuur.
- Dimbare 0-10V omvormer geïntegreerd in het toestel.
- Kan geïnstalleerd worden op hoogtes tot 15m.
- Optionele toebehoren : 270° verstelbare montagebeugel, beschermingsrooster, polycarbonaat reflector, hoogfrequentie detector en afstandsbediening voor het instellen van de parameters van de detector(en). De hoogfrequentie detector kan niet worden gebruikt als er een 0-10V dimmer op het product is aangesloten.
- Standaardinstellingen hoogfrequentie detector : 10 min. activatieduur, lichtsterktesensor 50 Lux, 100% detectiezone, 30% slaapstand dimmen, periode slaapstand continue.
- De afstandsbediening is nodig om andere instellingen te configureren.

EAZY	KLEUR	MATERIAAL	P	CCT	LED LUMEN	SYSTEM LUMEN	α	€
HB111WW05	ZWART	GEGOTEN ALUMINIUM	100 - 150 - 200W	3000K	19850 (100W) 28900 (150W) 36700 (200W)	15900Lm 22780Lm 29275Lm	60°	211,00
HB111NW05	ZWART	GEGOTEN ALUMINIUM	100 - 150 - 200W	4000K	20850 (100W) 30450 (150W) 38650 (200W)	16710Lm 23980Lm 30870Lm	60°	211,00
HB112WW05	ZWART	GEGOTEN ALUMINIUM	100 - 150 - 200W	3000K	19850 (100W) 28900 (150W) 36700 (200W)	16395Lm 23535Lm 30275Lm	90°	211,00
HB112NW05	ZWART	GEGOTEN ALUMINIUM	100 - 150 - 200W	4000K	20850 (100W) 30450 (150W) 38650 (200W)	17205Lm 24730Lm 31885Lm	90°	211,00
HB108WW05	ZWART	GEGOTEN ALUMINIUM	100 - 150 - 200W	3000K	19850 (100W) 28900 (150W) 36700 (200W)	15335Lm 21960Lm 30320Lm	120°	211,00
HB108NW05	ZWART	GEGOTEN ALUMINIUM	100 - 150 - 200W	4000K	20850 (100W) 30450 (150W) 38650 (200W)	16920Lm 24480Lm 32075Lm	120°	211,00

TOEBEHOREN	KLEUR	BESCHRIJVING	€
HB104	ZWART	270° VERSTELBARE MONTAGEBEUGEL	24,00
HB110	WIT	BESCHERMINGSROOSTER	45,00
HB114	ZWART	IP65 HOOGFREQUENTIE DETECTOR	61,00
HB115		AFSTANDSBEDIENING VOOR HF-DETECTOR	92,00
HB113		POLYCARBONAAT REFLECTOR 412X151MM	63,00

BUITEN



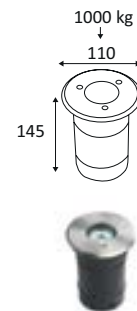
GRONDSPOTS	362
GRONDPIN SPOTS	384
TUINPALEN	404
INBOUWARMATUREN	424
WANDVERLICHTING	428
PLAFONDVERLICHTING	464
PROJECTOREN	476
SPOTS	494
VERLICHTING OP ZONNE-ENERGIE	500


GRONDSPOTS


KO2000 R GU10



- Ronde grondspot.
- Inbouwdoos meegeleverd.
- Snel en gemakkelijk relamping systeem.
- Drive over van 1000kg.
- Dubbele kabelwartel.

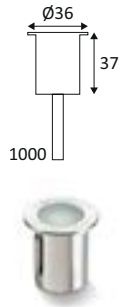


KO2000 R GU10	KLEUR	MATERIAAL	SOQUET	LAMP	WATT MAX	€	
KO2000R		ROESTVRIJ STAAL	INOX 304	GU10	PAR16 LED	10W	80,00
KO2000R16		ROESTVRIJ STAAL	RVS 316	GU10	PAR16 LED	10W	105,00





GL018 C



- Ronde grondspot.
- Matglazen diffuser.
- 1 m H05RN-F kabel meegeleverd (diameter 6 mm).
- Onderdompelbaar tot 9 meter diep.
- 24Vdc converter apart verkrijgbaar.
- Waterdichte aansluitdoos afzonderlijk te bestellen.

GL018 C	KLEUR	MATERIAAL	P	CCT	LED LUMEN	SYSTEM LUMEN	α	€
GL018CWW	ROESTVRIJ STAAL	RVS 316	0,4W	3000K	30Lm	4Lm	120°	78,00

TOEBEHOREN	BESCHRIJVING	L(MM)	€
JB1	IP68 3-UITGANGEN PARALLELE AANSLUITDOOS	95	12,00
JB5	IP68 PARALLELE AANSLUITDOOS MET GEL	93,5	51,00
JB6	IP68 CONNECTOR MET GEL	40	31,00

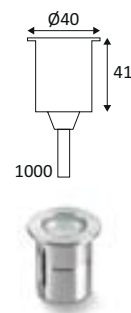
OMVORMERS EN BRONNEN	WATT MAX	€
5783 DRIVER 75W 24V CV IP67	75W	65,00
5784 DRIVER 100W 24V CV IP67	100W	110,00
5672 DRIVER 150W 24V CV IP67	150W	135,00
5947 DRIVER 240W 24V CV IP67	240W	270,00



GL019 II



- Ronde grondspot.
- Helder glazen diffuser.
- Edelstaal 316 voor kustgebieden.
- Inbouwbus en 1m H05RN-F kabel meegeleverd (diameter 6mm).
- 150 naar 700mA omvormer afzonderlijk te bestellen.
- Waterdichte aansluitdoos afzonderlijk te bestellen.



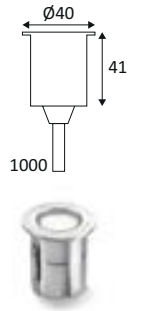
GL019 II	KLEUR	MATERIAAL	P	CCT	LED LUMEN	SYSTEM LUMEN	α	€	
GL019RSS27S NEW		ROESTVRIJ STAAL	RVS 316	0,4 - 2,2W	2700K	290Lm	196Lm	12°	123,00
GL019RSS27F NEW		ROESTVRIJ STAAL	RVS 316	0,4 - 2,2W	2700K	290Lm	196Lm	38°	123,00
GL019RSS30S NEW		ROESTVRIJ STAAL	RVS 316	0,4 - 2,2W	3000K	290Lm	210Lm	12°	123,00
GL019RSS30F NEW		ROESTVRIJ STAAL	RVS 316	0,4 - 2,2W	3000K	290Lm	210Lm	38°	123,00

TOEBEHOREN	BESCHRIJVING	L(MM)	€
JB2	IP68 3-UITGANGEN SERIE AANSLUITDOOS	95	12,00
JB4	IP68 SERIE AANSLUITDOOS MET GEL	93,5	51,00
JB6	IP68 CONNECTOR MET GEL	40	31,00

OMVORMERS EN BRONNEN	WATT MAX	€
PSIP3509W DRIVER 1-9W 350MA CC IP65	1-9W	49,00
PSIP35018W DRIVER 9-18W 350MA CC IP65	9-18W	65,00
PSIP70018W DRIVER 2-18W 700MA CC IP65	2-18W	65,00
PSIP70036W DRIVER 18-36W 700MA CC IP65	18-36W	83,00
DRV150700 DRIVER 6-30W 150-250-350-500-700MA CC	6-30W	46,00
DRV350700TD DRIVER 14-20W 350-500-700MA CC DIM	14-20W	72,00



GL019 F II



- Ronde grondspot.
- Opaline glazen diffuser.
- Edelstaal 316 voor kustgebieden.
- Inbouwbus en 1 m H05RN-F kabel meegeleverd (diameter 6 mm).
- 150 naar 350mA omvormer afzonderlijk te bestellen.
- Waterdichte aansluitdoos afzonderlijk te bestellen.

GL019 F II	KLEUR	MATERIAAL	P	CCT	LED LUMEN	SYSTEM LUMEN	α	€
GL019SSFD27 NEW	ROESTVRIJ STAAL	RVS 316	0,4 - 1 W	2700K	184Lm	32Lm	38°	123,00
GL019SSFD30 NEW	ROESTVRIJ STAAL	RVS 316	0,4 - 1 W	3000K	184Lm	30Lm	38°	123,00

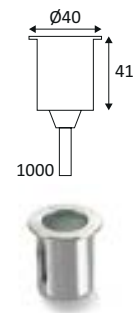
TOEBEHOREN	BESCHRIJVING	L(MM)	€
JB2	IP68 3-UITGANGEN SERIE AANSLUITDOOS	95	12,00
JB4	IP68 SERIE AANSLUITDOOS MET GEL	93,5	51,00
JB6	IP68 CONNECTOR MET GEL	40	31,00

OMVORMERS EN BRONNEN	WATT MAX	€
PSIP3509W DRIVER 1-9W 350MA CC IP65	1-9W	49,00
PSIP35018W DRIVER 9-18W 350MA CC IP65	9-18W	65,00
DRV150700 DRIVER 6-30W 150-250-350-500-700MA CC	6-30W	46,00
DRV350700TD DRIVER 14-20W 350-500-700MA CC DIM	14-20W	72,00

GL019 LG II



- Ronde grondspot.
- Laagverblindingsarmatuur met honingraatrooster.
- Edelstaal 316 voor kustgebieden.
- Inbouwbus en 1m H05RN-F kabel meegeleverd (diameter 6mm).
- 150 naar 700mA omvormer afzonderlijk te bestellen.
- Waterdichte aansluitdoos afzonderlijk te bestellen.



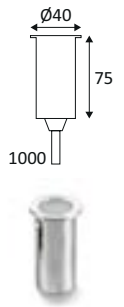
GL019 LG II		KLEUR	MATERIAAL	P	CCT	LED LUMEN	SYSTEM LUMEN	α	€	
GL019SSLG27F	NEW		ROESTVRIJ STAAL	RVS 316	0,4 - 2,2W	2700K	290Lm	120Lm	38°	133,00
GL019SSLG30F	NEW		ROESTVRIJ STAAL	RVS 316	0,4 - 2,2W	3000K	290Lm	128Lm	38°	133,00

TOEBEHOREN	BESCHRIJVING	L(MM)		€
JB2	IP68 3-UITGANGEN SERIE AANSLUITDOOS	95		12,00
JB4	IP68 SERIE AANSLUITDOOS MET GEL	93,5		51,00
JB6	IP68 CONNECTOR MET GEL	40		31,00

OMVORMERS EN BRONNEN			WATT MAX	€
PSIP3509W	DRIVER 1-9W 350MA CC IP65		1-9W	49,00
PSIP35018W	DRIVER 9-18W 350MA CC IP65		9-18W	65,00
PSIP70018W	DRIVER 2-18W 700MA CC IP65		2-18W	65,00
PSIP70036W	DRIVER 18-36W 700MA CC IP65		18-36W	83,00
DRV150700	DRIVER 6-30W 150-250-350-500-700MA CC		6-30W	46,00
DRV350700TD	DRIVER 14-20W 350-500-700MA CC DIM		14-20W	72,00



GL019 ULG II



- Ronde grondspot.
- Zeer lage lichtsterkte.
- Edelstaal 316 voor kustgebieden.
- Inbouwbus en 1m H05RN-F kabel meegeleverd (diameter 6mm).
- 150 naar 350mA omvormer afzonderlijk te bestellen.
- Waterdichte aansluitdoos afzonderlijk te bestellen.



GL019 ULG II		KLEUR	MATERIAAL	P	CCT	LED LUMEN	SYSTEM LUMEN	α	€	
GL019USS27F	NEW		ROESTVRIJ STAAL	RVS 316	0,4 - 1 W	2700K	290Lm	77Lm	36°	163,00
GL019USS30F	NEW		ROESTVRIJ STAAL	RVS 316	0,4 - 1 W	3000K	290Lm	82Lm	36°	163,00

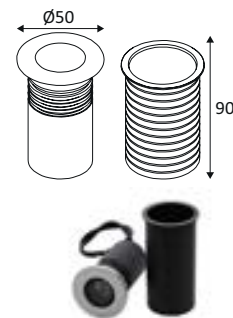
TOEBEHOREN	BESCHRIJVING	L(MM)		€
JB2	IP68 3-UITGANGEN SERIE AANSLUITDOOS	95		12,00
JB4	IP68 SERIE AANSLUITDOOS MET GEL	93,5		51,00
JB6	IP68 CONNECTOR MET GEL	40		31,00

OMVORMERS EN BRONNEN			WATT MAX	€
PSIP3509W	DRIVER 1-9W 350MA CC IP65		1-9W	49,00
PSIP35018W	DRIVER 9-18W 350MA CC IP65		9-18W	65,00
DRV150700	DRIVER 6-30W 150-250-350-500-700MA CC		6-30W	46,00
DRV350700TD	DRIVER 14-20W 350-500-700MA CC DIM		14-20W	72,00

SWIM



- Ronde grondspot.
- Inbouwdoos en 0.35m kabel meegeleverd.
- Omvormer 24Vdc afzonderlijk te bestellen.



SWIM	KLEUR	MATERIAAL	P	CCT	LED LUMEN	SYSTEM LUMEN	α	€
OU486WW16	ROESTVRIJ STAAL	RVS 316	5W	3000K	195Lm	125Lm	24°	81,00

OMVORMERS EN BRONNEN	WATT MAX	€
5783 DRIVER 75W 24V CV IP67	75W	90,00
5784 DRIVER 100W 24V CV IP67	100W	120,00
5672 DRIVER 150W 24V CV IP67	150W	120,00
5947 DRIVER 240W 24V CV IP67	240W	280,00

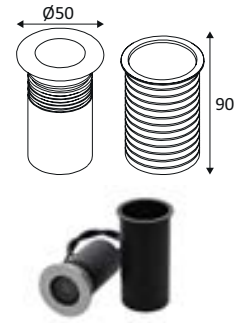




WALLY A



- Ronde grondspot.
- Wall washer.
- Inbouwdoos en 0.35m kabel meegeleverd.
- Omvormer 24Vdc afzonderlijk te bestellen.

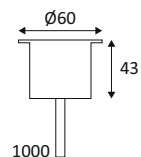


WALLY A	KLEUR	MATERIAAL	P	CCT	LED LUMEN	SYSTEM LUMEN	€
OU488WW16	ROESTVRIJ STAAL	RVS 316	5W	3000K	195Lm	100Lm	89,00

OMVORMERS EN BRONNEN	WATT MAX	€
5783 DRIVER 75W 24V CV IP67	75W	90,00
5784 DRIVER 100W 24V CV IP67	100W	120,00
5672 DRIVER 150W 24V CV IP67	150W	120,00
5947 DRIVER 240W 24V CV IP67	240W	280,00



GL016 II



- Ronde grondspot.
- Helder glazen diffuser.
- Edelstaal 316 voor kustgebieden.
- Inbouwbus en 1m H05RN-F kabel meegeleverd (diameter 6mm).
- 150 naar 700mA omvormer afzonderlijk te bestellen.
- waterdichte aansluitdoos afzonderlijk te bestellen.



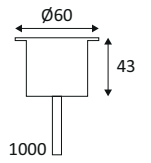
GL016 II	KLEUR	MATERIAAL	P	CCT	LED LUMEN	SYSTEM LUMEN	α	€	
GL016RSS27F NEW		ROESTVRIJ STAAL	RVS 316	0,4W - 2,2W	2700K	290Lm	196Lm	40°	133,00
GL016RSS30F NEW		ROESTVRIJ STAAL	RVS 316	0,4 - 2,2W	3000K	290Lm	210Lm	40°	133,00

TOEBEHOREN	BESCHRIJVING	L(MM)	€
JB2	IP68 3-UITGANGEN SERIE AANSLUITDOOS	95	12,00
JB4	IP68 SERIE AANSLUITDOOS MET GEL	93,5	51,00
JB6	IP68 CONNECTOR MET GEL	40	31,00
WCR275BLACK	KABEL H05RN-F 2X0,75MM² 1M	1000	8,00

OMVORMERS EN BRONNEN	WATT MAX	€
PSIP3509W DRIVER 1-9W 350MA CC IP65	1-9W	49,00
PSIP35018W DRIVER 9-18W 350MA CC IP65	9-18W	65,00
PSIP70018W DRIVER 2-18W 700MA CC IP65	2-18W	65,00
PSIP70036W DRIVER 18-36W 700MA CC IP65	18-36W	83,00
DRV150700 DRIVER 6-30W 150-250-350-500-700MA CC	6-30W	46,00
DRV350700TD DRIVER 14-20W 350-500-700MA CC DIM	14-20W	72,00



GL016 F II



- Ronde grondspot.
- Opaline glazen diffuser.
- Edelstaal 316 voor kustgebieden. Inbouwbus en 1 m H05RN-F kabel meegeleverd (diameter 6 mm).
- 150 naar 350mA omvormer afzonderlijk te bestellen.
- Waterdichte aansluitdoos afzonderlijk te bestellen.

GL016 F II		KLEUR	MATERIAAL	LED	CCT	LED LUMEN	SYSTEM LUMEN	α	€
GL016SSFD27	NEW	ROESTVRIJ STAAL	RVS 316	0,4W - 1W	2700K	184Lm	32Lm (350mA)	40°	133,00
GL016SSFD30	NEW	ROESTVRIJ STAAL	RVS 316	0,4 - 1 W	3000K	184Lm	32Lm	40°	133,00

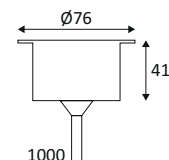
TOEBEHOREN	BESCHRIJVING	L(MM)		€
JB2	IP68 3-UITGANGEN SERIE AANSLUITDOOS	95		12,00
JB4	IP68 SERIE AANSLUITDOOS MET GEL	93,5		51,00
JB6	IP68 CONNECTOR MET GEL	40		31,00
WCR275BLACK	KABEL H05RN-F 2X0,75MM² 1M	1000		8,00

OMVORMERS EN BRONNEN			WATT MAX	€
PSIP3509W	DRIVER 1-9W 350MA CC IP65		1-9W	49,00
PSIP35018W	DRIVER 9-18W 350MA CC IP65		9-18W	65,00
DRV150700	DRIVER 6-30W 150-250-350-500-700MA CC		6-30W	46,00
DRV350700TD	DRIVER 14-20W 350-500-700MA CC DIM		14-20W	72,00

GL040 II



- Ronde grondspot.
- Helder glazen diffuser.
- Edelstaal 316 voor kustgebieden.
- Inbouwbuis en 1m H05RN-F kabel meegeleverd (diameter 6mm).
- 150 naar 700mA omvormer afzonderlijk te bestellen.
- Waterdichte aansluitdoos afzonderlijk te bestellen.



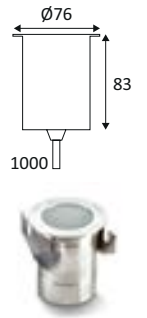
GL040 II	KLEUR	MATERIAAL	P	CCT	LED LUMEN	SYSTEM LUMEN	α	€	
GL040RSS27S NEW		ROESTVRIJ STAAL	RVS 316	0,8 - 4,6W	2700K	620Lm	515Lm	12°	255,00
GL040RSS27F NEW		ROESTVRIJ STAAL	RVS 316	0,8 - 4,6W	2700K	620Lm	515Lm	40°	255,00
GL040RSS30S NEW		ROESTVRIJ STAAL	RVS 316	0,8 - 4,6W	3000K	620Lm	520Lm	12°	255,00
GL040RSS30F NEW		ROESTVRIJ STAAL	RVS 316	0,8 - 4,6W	3000K	620Lm	520Lm	40°	255,00

TOEBEHOREN	BESCHRIJVING	L(MM)	€
JB2	IP68 3-UITGANGEN SERIE AANSLUITDOOS	95	12,00
JB4	IP68 SERIE AANSLUITDOOS MET GEL	93,5	51,00
JB6	IP68 CONNECTOR MET GEL	40	31,00

OMVORMERS EN BRONNEN	WATT MAX	€
PSIP3509W DRIVER 1-9W 350MA CC IP65	1-9W	49,00
PSIP35018W DRIVER 9-18W 350MA CC IP65	9-18W	65,00
PSIP70018W DRIVER 2-18W 700MA CC IP65	2-18W	65,00
PSIP70036W DRIVER 18-36W 700MA CC IP65	18-36W	83,00
DRV150700 DRIVER 6-30W 150-250-350-500-700MA CC	6-30W	46,00
DRV350700TD DRIVER 14-20W 350-500-700MA CC DIM	14-20W	72,00



GL040 ULG II



- Ronde grondspot.
- Zeer lage lichtsterkte.
- Edelstaal 316 voor kustgebieden.
- Inbouwbuis en 1m H05RN-F kabel meegeleverd (diameter 6mm).
- 150 naar 500mA omvormer afzonderlijk te bestellen.
- Waterdichte aansluitdoos afzonderlijk te bestellen.

GL040 ULG II	KLEUR	MATERIAAL	P	CCT	LED LUMEN	SYSTEM LUMEN	α	€	
GL040USS27F NEW		ROESTVRIJ STAAL	RVS 316	0,8 - 3 W	2700K	620Lm	284Lm	36°	305,00
GL040USS30F NEW		ROESTVRIJ STAAL	RVS 316	0,8 - 3 W	3000K	620Lm	286Lm	36°	305,00

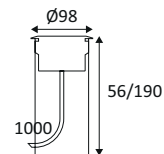
TOEBEHOREN	BESCHRIJVING	L(MM)	€
JB2	IP68 3-UITGANGEN SERIE AANSLUITDOOS	95	 12,00
JB4	IP68 SERIE AANSLUITDOOS MET GEL	93,5	 51,00
JB6	IP68 CONNECTOR MET GEL	40	 31,00

OMVORMERS EN BRONNEN	WATT MAX	€
PSIP3509W DRIVER 1-9W 350MA CC IP65	 1-9W	49,00
PSIP35018W DRIVER 9-18W 350MA CC IP65	 9-18W	65,00
DRV150700 DRIVER 6-30W 150-250-350-500-700MA CC	 6-30W	46,00
DRV350700TD DRIVER 14-20W 350-500-700MA CC DIM	 14-20W	72,00

GL038 II



- Ronde grondspot.
- Helder glazen diffuser.
- Edelstaal 316 voor kustgebieden.
- Inbouwpot en 1m H05RN-F kabel (diameter 6mm) meegeleverd.
- Ingebouwde niet-dimbare omvormer in het armatuur.
- Waterdichte aansluitdoos afzonderlijk te bestellen.



GL038 II		KLEUR	MATERIAAL	P	CCT	LED LUMEN	SYSTEM LUMEN	α	€	
GL038SS27MF	NEW	■	ROESTVRIJ STAAL	RVS 316	2,8W	2700K	620Lm	297Lm	40°	360,00
GL038SS30MF	NEW	■	ROESTVRIJ STAAL	RVS 316	2,8W	3000K	620Lm	300Lm	40°	360,00

TOEBEHOREN	BESCHRIJVING	L(MM)	€
JB5	IP68 PARALLELE AANSLUITDOOS MET GEL	93,5	51,00
WC59	IP68 CONNECTOR	125	77,00

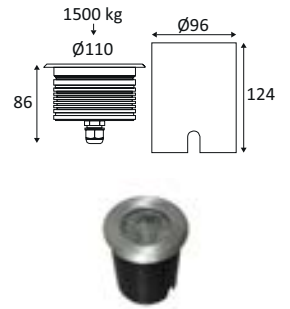




APA RD-230



- Ronde grondspot.
- Drive over van 1500kg.
- Met verwijderbaar honingraat.
- Inbouwdoos en 1.00m kabel meegeleverd.
- Dimbaar.

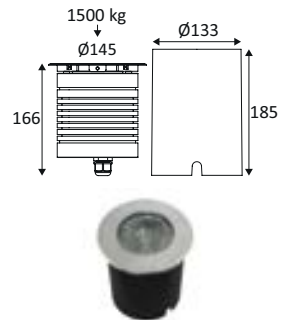


APA RD-230	KLEUR	MATERIAAL	P	CCT	LED LUMEN	SYSTEM LUMEN	α	€	
OU326WW16	■	ROESTVRIJ STAAL	RVS 316	8W	3000K	550Lm	350Lm	60°	165,00
OU326NW16	■	ROESTVRIJ STAAL	RVS 316	8W	4000K	600Lm	405Lm	60°	165,00

BIG APA RD-230



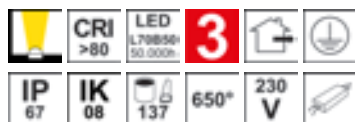
- Ronde grondspot.
- Drive over van 1500kg.
- Met verwijderbaar honingraat.
- Inbouwdoos en 1.00m kabel meegeleverd.
- Dimbaar.



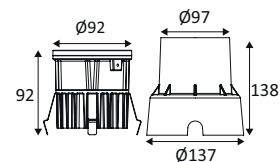
BIG APA RD-230	KLEUR	MATERIAAL	P	CCT	LED LUMEN	SYSTEM LUMEN	α	€	
OU411WW16	■	ROESTVRIJ STAAL	RVS 316	20W	3000K	1860Lm	1435Lm	60°	260,00
OU411NW16	■	ROESTVRIJ STAAL	RVS 316	20W	4000K	1940Lm	1535Lm	60°	260,00



GYRO



- Ronde grondspot.
- Inbouwdoos en 1.00m kabel meegeleverd.
- Niet dimbare omvormer geïntegreerd in het toestel.

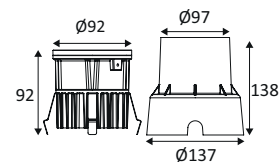


GYRO	KLEUR	MATERIAAL	P	CCT	LED LUMEN	SYSTEM LUMEN	α	€
OU425WW05	ZWART	GLAS	6W	3000K	500Lm	450Lm	20°	185,00


GYRO A



- Ronde grondspot.
- Wall washer.
- Inbouwdoos en 1.00m kabel meegeleverd.
- Niet dimbare omvormer geïntegreerd in het toestel.

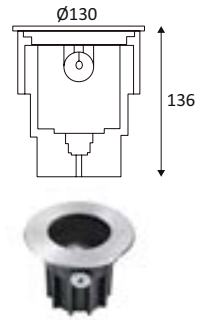


GYRO A	KLEUR	MATERIAAL	P	CCT	LED LUMEN	SYSTEM LUMEN	€
OU426WW05	ZWART	GLAS	8W	3000K	500Lm	155Lm	181,00





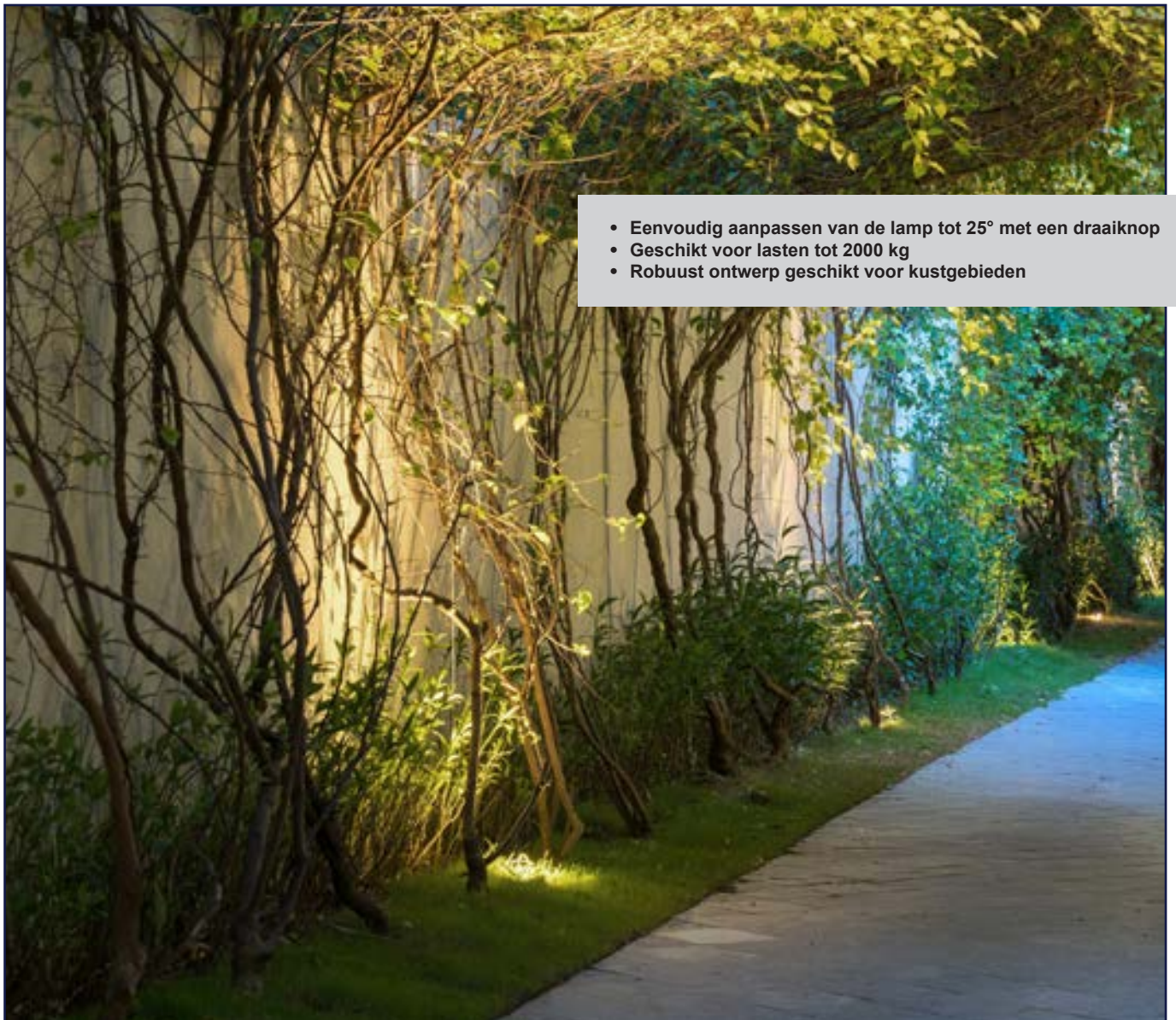
TILT 1



- Ronde grondspot met verstelbare lichtbron.
- Helder glazen diffuser.
- Berijdbaar, bestand tegen 2000 kg (max. 24 km/u).
- RVS 316 voor kustgebieden.
- Inbouwspot en 1m H05RN-F kabel (3x1.0mm²) meegeleverd.
- Ingebouwde dimbare omvormer in het armatuur.
- Verenigbaar met fase aansnijding of fase afsnijdingsdimmer.
- Waterdichte aansluitdoos afzonderlijk te bestellen.

TILT 1	KLEUR	MATERIAAL	P	CCT	LED LUMEN	SYSTEM LUMEN	α	€
GLTMS119T30	ROESTVRIJ STAAL	RVS 316	6W	3000K	550Lm	450Lm	34°	225,00

TOEBEHOREN	BESCHRIJVING	L(MM)	€
JB5	IP68 PARALLELE AANSLUITDOOS MET GEL	93,5	51,00
WC59	IP68 CONNECTOR	125	77,00

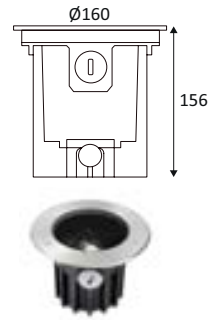


- Eenvoudig aanpassen van de lamp tot 25° met een draaiknop
- Geschikt voor lasten tot 2000 kg
- Robuust ontwerp geschikt voor kustgebieden

TILT 2



- Ronde grondspot met verstelbare lichtbron.
- Helder glazen diffuser.
- Berijdbaar, bestand tegen 2000 kg (max. 24 km/u).
- RVS 316 voor kustgebieden.
- Inbouwpot en 1m H05RN-F kabel (3x1.0mm²) meegeleverd.
- Ingebouwde dimbare omvormer in het armatuur.
- Verenigbaar met fase aansnijding of fase afsnijdingsdimmer.
- Waterdichte aansluitdoos afzonderlijk te bestellen.



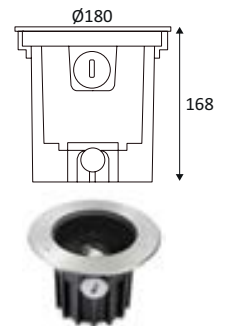
TILT 2	KLEUR	MATERIAAL	P	CCT	LED LUMEN	SYSTEM LUMEN	α	€
GLTMS147T30	ROESTVRIJ STAAL	RVS 316	12W	3000K	1400Lm	1200Lm	34°	290,00

TOEBEHOREN	BESCHRIJVING	L(MM)	€
JB5	IP68 PARALLELE AANSLUITDOOS MET GEL	93,5	51,00
WC59	IP68 CONNECTOR	125	77,00

TILT 3



- Ronde grondspot met verstelbare lichtbron.
- Helder glazen diffuser.
- Berijdbaar, bestand tegen 2000 kg (max. 24 km/u).
- RVS 316 voor kustgebieden.
- Inbouwpot en 1m H05RN-F kabel (3x1.0mm²) meegeleverd.
- Ingebouwde dimbare omvormer in het armatuur.
- Verenigbaar met fase aansnijding of fase afsnijdingsdimmer.
- Waterdichte aansluitdoos afzonderlijk te bestellen.



TILT 3	KLEUR	MATERIAAL	P	CCT	LED LUMEN	SYSTEM LUMEN	α	€
GLTMS165T30	ROESTVRIJ STAAL	RVS 316	18W	3000K	2000Lm	1600Lm	34°	415,00

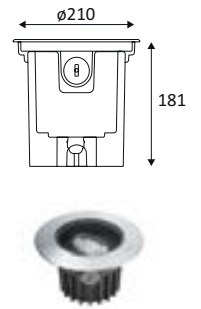
TOEBEHOREN	BESCHRIJVING	L(MM)	€
JB5	IP68 PARALLELE AANSLUITDOOS MET GEL	93,5	51,00
WC59	IP68 CONNECTOR	125	77,00



TILT 4



- Ronde grondspot met verstelbare lichtbron.
- Helder glazen diffuser.
- Berijdbaar, bestand tegen 2000 kg (max. 24 km/u).
- RVS 316 voor kustgebieden.
- Inbouwpot en 1m H05RN-F kabel (3x1.0mm²) meegeleverd.
- Ingebouwde dimbare omvormer in het armatuur.
- Verenigbaar met fase aansnijding of fase afsnijdingsdimmer.
- Waterdichte aansluitdoos afzonderlijk te bestellen.



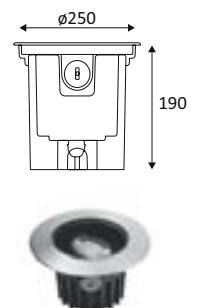
TILT 4	KLEUR	MATERIAAL	P	CCT	LED LUMEN	SYSTEM LUMEN	α	€
GLTMS193T30	ROESTVRIJ STAAL	RVS 316	23W	3000K	3000Lm	2300Lm	34°	810,00

TOEBEHOREN	BESCHRIJVING	L(MM)	€
JB5	IP68 PARALLELE AANSLUITDOOS MET GEL	93,5	51
WC59	IP68 CONNECTOR	125	77

TILT 5



- Ronde grondspot met verstelbare lichtbron.
- Helder glazen diffuser.
- Berijdbaar, bestand tegen 2000 kg (max. 24 km/u).
- RVS 316 voor kustgebieden.
- Inbouwpot en 1m H05RN-F kabel (3x1.0mm²) meegeleverd.
- Ingebouwde dimbare omvormer in het armatuur.
- Verenigbaar met fase aansnijding of fase afsnijdingsdimmer.
- Waterdichte aansluitdoos afzonderlijk te bestellen.



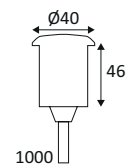
TILT 5	KLEUR	MATERIAAL	P	CCT	LED LUMEN	SYSTEM LUMEN	α	€
GLTMS223T30	ROESTVRIJ STAAL	RVS 316	30W	3000K	4000Lm	3300Lm	34°	1030,00

TOEBEHOREN	BESCHRIJVING	L(MM)	€
JB5	IP68 PARALLELE AANSLUITDOOS MET GEL	93,5	51,00
WC59	IP68 CONNECTOR	125	77,00




GL100 II









- Ronde halvingebouwde grondverlichting voor markering.
- Lichtverspreiding in één, twee, drie of vier richtingen.
- Edelstaal 316 voor kustgebieden.
- Inbouwuis en 1m H05RN-F kabel meegeleverd (diameter 6mm).
- Onderdompelbaar tot 9m diepte.
- 150 naar 700mA omvormer afzonderlijk te bestellen.
- Waterdichte aansluitdoos afzonderlijk te bestellen.



GL100 II	KLEUR	MATERIAAL	P	CCT	LED LUMEN	α	€
1 RAAM							
GL100SS1W30 NEW	■	ROESTVRIJ STAAL	RVS 316	0,4 - 2,2W	3000K	290Lm	6Lm 75° 185,00
2 RAMEN / 1 RICHTING							
GL100SS2W30 NEW	■	ROESTVRIJ STAAL	RVS 316	0,4 - 2,2W	3000K	290Lm	11Lm 75° 185,00
2 RAMEN / 2 RICHTINGEN							
GL100SS2O30 NEW	■	ROESTVRIJ STAAL	RVS 316	0,4 - 2,2W	3000K	290Lm	11Lm 75° 185,00
3 RAMEN							
GL100SS3W30 NEW	■	ROESTVRIJ STAAL	RVS 316	0,4 - 2,2W	3000K	290Lm	16Lm 75° 185,00
4 RAMEN							
GL100SS4W30 NEW	■	ROESTVRIJ STAAL	RVS 316	0,4 - 2,2W	3000K	290Lm	20Lm 75° 185,00

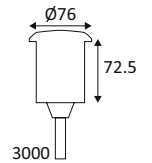
TOEBEHOREN	BESCHRIJVING	L(MM)	€
JB2	IP68 3-UITGANGEN SERIE AANSLUITDOOS	95	 12,00
JB4	IP68 SERIE AANSLUITDOOS MET GEL	93,5	 51,00
JB6	IP68 CONNECTOR MET GEL	40	 31,00

OMVORMERS EN BRONNEN	WATT MAX	€
PSIP3509W DRIVER 1-9W 350MA CC IP65	 1-9W	49,00
PSIP35018W DRIVER 9-18W 350MA CC IP65	 9-18W	65,00
PSIP70018W DRIVER 2-18W 700MA CC IP65	 2-18W	65,00
PSIP70036W DRIVER 18-36W 700MA CC IP65	 18-36W	83,00
DRV150700 DRIVER 6-30W 150-250-350-500-700MA CC	 6-30W	46,00
DRV350700TD DRIVER 14-20W 350-500-700MA CC DIM	 14-20W	72,00





GL200




- Ronde halfingebouwde grondverlichting voor markering.
- Lichtverspreiding in één, twee, drie of vier richtingen.
- Edelstaal 316 voor kustgebieden.
- 3m H05RN-F kabel meegeleverd (diameter 7mm).
- Niet-dimbare converter ingebouwd in het apparaat.
- Inbouwbus en waterdichte aansluitdoos afzonderlijk te bestellen.



GL200	KLEUR	MATERIAAL	P	CCT	LED LUMEN	SYSTEM LUMEN	α	€	
1 RAAM									
GL200DX1X30		ROESTVRIJ STAAL	RVS 316	5,7W	3000K	270Lm	10Lm	90°	285,00
2 RAMEN / 1 RICHTING									
GL200DX2130		ROESTVRIJ STAAL	RVS 316	5,7W	3000K	270Lm	20Lm	90°	285,00
2 RAMEN / 2 RICHTINGEN									
GL200DX2230		ROESTVRIJ STAAL	RVS 316	5,7W	3000K	270Lm	20Lm	90°	285,00
3 RAMEN									
GL200DX3X30		ROESTVRIJ STAAL	RVS 316	5,7W	3000K	270Lm	30Lm	90°	285,00
4 RAMEN									
GL200DX4X30		ROESTVRIJ STAAL	RVS 316	5,7W	3000K	270Lm	40Lm	90°	285,00

TOEBEHOREN	MATERIAAL	BESCHRIJVING	L(MM)	€	
TUBE68	ALUMINIUM	INBOUWBUIS 72X150MM		45,00	
JB5		IP68 PARALLELE AANSLUITDOOS MET GEL	93,5		51,00
WC59		IP68 CONNECTOR	125		77,00






GRONDPIN SPOTS

LUXI 65 GU10

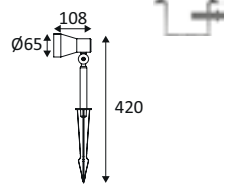


- Accentspot voor buitenverlichting.
- Geleverd met 2.00m kabel en grondpin.




LUXI 65 GU10	KLEUR	MATERIAAL	L(MM)	SOQUET	LAMP	WATT MAX	€
OU10824	 ANTRACIET	GEGOTEN ALUMINIUM	95	GU10	PAR16 LED	11W	69,00
TOEBEHOREN	BESCHRIJVING						€
OU48405	VERBINDINGSSTUK 2PIN IP68						11,00
OU48505	VERBINDINGSSTUK 3PIN IP68						30,00








TURA GU10



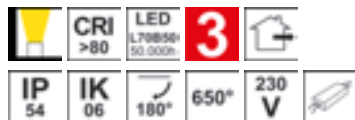
- Accentspot voor buitenverlichting.
- Geleverd met 2.00m kabel en grondpin.




TURA GU10	KLEUR	MATERIAAL	L(MM)	SOQUET	LAMP	WATT MAX	€
OU43624	■ ANTRACIET	GEGOTEN ALUMINIUM	108	GU10	PAR16 LED	11W	65,00
TOEBEHOREN	BESCHRIJVING						€
OU48405	VERBINDINGSSTUK 2PIN IP68					11,00	
OU48505	VERBINDINGSSTUK 3PIN IP68					30,00	



OLA 1



- Accentspot voor buitenverlichting.
- Geleverd met 0.30m kabel en grondpin.
- Niet dimbare omvormer geïntegreerd in het toestel.
- Toebehoren inbegrepen: verwijderbare verduisteringsplaat.



OLA 1	KLEUR	MATERIAAL	P	CCT	H(MM)	LED LUMEN	SYSTEM LUMEN	€
OU482WW05	MAT ZWART	ALUMINIUM	3W	3000K	320	420Lm	230Lm	120,00
OU483WW05	MAT ZWART	ALUMINIUM	3W	3000K	570	420Lm	230Lm	125,00

TOEBEHOREN	BESCHRIJVING	€
OU48405	VERBINDINGSSTUK 2PIN IP68	11,00
OU48505	VERBINDINGSSTUK 3PIN IP68	30,00

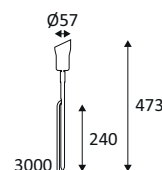
IN DEZELFDE REEK

OLA 2 PAGINA 415

SL040A



- Accentverlichting voor buiten.
- Met lage lichtkap.
- Kabel H05RN-F 3.00m (diameter 6mm) en grondpen inbegrepen.
- Converter 700mA afzonderlijk verkrijgbaar.
- Waterdichte aansluitdoos afzonderlijk te bestellen.



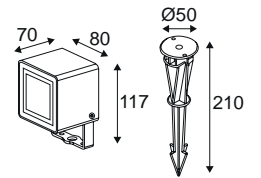
SL040A	KLEUR	MATERIAAL	P	CCT	SYSTEM LUMEN	α	€
SL040AFWW	ZWART	ALUMINIUM	7W	3000K	413Lm	38°	225,00

TOEBEHOREN	BESCHRIJVING	L(MM)	€
JB2	IP68 3-UITGANGEN SERIE AANSLUITDOOS	95	12,00
JB4	IP68 SERIE AANSLUITDOOS MET GEL	93,5	51,00
JB6	IP68 CONNECTOR MET GEL	40	31,00
WCR275BLACK	KABEL H05RN-F 2X0,75MM² 1M	1000	8,00



CONVERTISSEURS ET SOURCES		WATT MAX	€
PSIP70018W	DRIVER 2-18W 700MA CC IP65	2-18W	65,00
PSIP70036W	DRIVER 18-36W 700MA CC IP65	18-36W	83,00



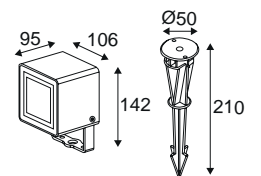
BRAMA 1





- Accentspot voor buitenverlichting.
- Geleverd met 1.50m kabel en grondpin.
- Dubbele kabelwartel.
- Niet dimbare omvormer geïntegreerd in het toestel.

BRAMA 1	KLEUR	MATERIAAL	P	CCT	LED LUMEN	SYSTEM LUMEN	α	€
OU345WW24	■ ANTRACIET	GEGOTEN ALUMINIUM	7W	3000K	1000Lm	595Lm	40°	160,00
TOEBEHOREN	BESCHRIJVING							€
OU48405	VERBINDINGSSTUK 2PIN IP68							11,00
OU48505	VERBINDINGSSTUK 3PIN IP68							30,00

BRAMA 2



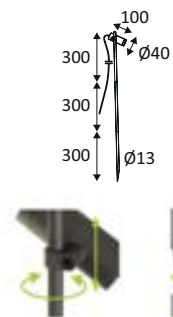
- Accentspot voor buitenverlichting.
- Geleverd met 1.50m kabel en grondpin.
- Dubbele kabelwartel.
- Werkt zonder omvormer.
- Niet dimbaar.

BRAMA 2	KLEUR	MATERIAAL	P	CCT	LED LUMEN	SYSTEM LUMEN	α	€
OU346WW24	■ ANTRACIET	GEGOTEN ALUMINIUM	20W	3000K	1800Lm	1565Lm	30°	210,00
TOEBEHOREN	BESCHRIJVING							€
OU48405	VERBINDINGSSTUK 2PIN IP68							11,00
OU48505	VERBINDINGSSTUK 3PIN IP68							30,00

BASIL 1 P



- Accentspot voor buitenverlichting.
- Verstelbare steelhoogte: 60 of 90cm.
- Verstelbare spotopstelling.
- Geleverd met 2.50m kabel en grondpin.
- Niet dimbare omvormer geïntegreerd in het toestel.



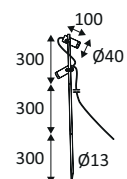
BASIL 1 P	KLEUR	MATERIAAL	P	CCT	LED LUMEN	SYSTEM LUMEN	α	€
OU517WW05	MAT ZWART	ALUMINIUM	4W	3000K	475Lm	295Lm	50°	145,00

TOEBEHOREN	BESCHRIJVING	€
OU48405	VERBINDINGSSTUK 2PIN IP68	11,00
OU48505	VERBINDINGSSTUK 3PIN IP68	30,00

BASIL 2 P



- Accentspot voor buitenverlichting.
- Verstelbare steelhoogte: 60 of 90cm.
- Verstelbare spotopstelling.
- Geleverd met 2.50m kabel en grondpin.
- Niet dimbare omvormers geïntegreerd in het toestel.



BASIL 2 P	KLEUR	MATERIAAL	P	CCT	LED LUMEN	SYSTEM LUMEN	α	€
OU518WW05	MAT ZWART	ALUMINIUM	8W	3000K	2X475Lm	590Lm	50°	215,00

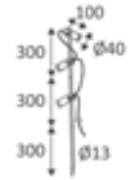
TOEBEHOREN	BESCHRIJVING	€
OU48405	VERBINDINGSSTUK 2PIN IP68	11,00
OU48505	VERBINDINGSSTUK 3PIN IP68	30,00



BASIL 3 P



- Accentspot voor buitenverlichting.
- Verstelbare steelhoogte: 60 of 90cm.
- Verstelbare spotopstelling.
- Geleverd met 2.50m kabel en grondpin.
- Niet dimbare omvormers geïntegreerd in het toestel.



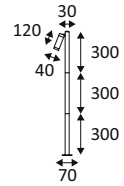
BASIL 3 P	KLEUR	MATERIAAL	P	CCT	LED LUMEN	SYSTEM LUMEN	α	€
OU519WW05	MAT ZWART	ALUMINIUM	12W	3000K	3X475Lm	885Lm	50°	285,00
TOEBEHOREN	BESCHRIJVING							€
OU48405	VERBINDINGSSTUK 2PIN IP68							11,00
OU48505	VERBINDINGSSTUK 3PIN IP68							30,00



SPOTTY 1 P



- Accentspot voor buitenverlichting.
- Verstelbare steelhoogte: 30, 60 of 90cm.
- Grondpin of bevestigingsvoet en verankeringskit apart te bestellen.
- Niet-dimbare omvormer ingebouwd in het armatuur.



SPOTTY 1 P	KLEUR	MATERIAAL	P	CCT	LED LUMEN	SYSTEM LUMEN	α	€
PT090/01/M/3K/A	ANTRACIET	ALUMINIUM	6W	3000K	600Lm	400Lm	30°	250,00
TOEBEHOREN	KLEUR	MATERIAAL	BESCHRIJVING					€
PT090/BASE/A	ANTRACIET	ALUMINIUM + THERMOPLASTISCH	160MM BEVESTIGINGSVOET					82,00
PT090/SPIKE/A	ANTRACIET	ALUMINIUM	GRONDPEN					26,00
KIT/PT090		STAAL	VERANKERINGSSET					51,00

IN DEZELFDE REEKS



SPOTTY 2 W PAGINA 440



SPOTTY 3 W PAGINA 440



SPOTTY 1 W PAGINA 439

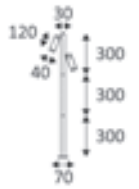




SPOTTY 2 P



- Accentspot voor buitenverlichting.
- Verstelbare steelhoogte: 30, 60 of 90cm.
- Grondpin of bevestigingsvoet en verankeringskit apart te bestellen.
- Niet-dimbare omvormer ingebouwd in het armatuur.



SPOTTY 2 P	KLEUR	MATERIAAL	P	CCT	LED LUMEN	SYSTEM LUMEN	α	€
PT090/02/M/3K/A	■ ANTRACIET	ALUMINIUM	11,5W	3000K	2X600Lm	800Lm	30°	350,00
TOEBEHOREN	KLEUR	MATERIAAL	BESCHRIJVING					€
PT090/BASE/A	ANTRACIET	ALUMINIUM + THERMOPLASTISCH	160MM BEVESTIGINGSVOET					82,00
PT090/SPIKE/A	ANTRACIET	ALUMINIUM	GRONDPEN					26,00
KIT/PT090		STAAL	VERANKERINGSSET					51,00

IN DEZELFDE REEKS



SPOTTY 1 W PAGINA 439



SPOTTY 2 W PAGINA 440



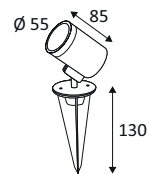
SPOTTY 3 W PAGINA 440







GUNZY



- Accentspot voor buitenverlichting.
- Geleverd met 2.00m kabel en roestvrij staal grondpin.
- Werkt zonder omvormer.
- Niet dimbaar.



GUNZY	KLEUR	MATERIAAL	P	CCT	LED LUMEN	SYSTEM LUMEN	α	€
OU458WW24	ANTRACIET	GEGOTEN ALUMINIUM	8W	3000K	760Lm	465Lm	38°	180,00
TOEBEHOREN	BESCHRIJVING							€
OU48405	VERBINDINGSSTUK 2PIN IP68							11,00
OU48505	VERBINDINGSSTUK 3PIN IP68							30,00
IN DEZELFDE REEKS								
	GUNZY S PAGINA 441							
	GUNZY 2 S PAGINA 441							

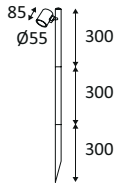








GUNZY P



- Accentspot voor buitenverlichting.
- Geleverd met 2.50m kabel en grondpin.
- Werkt zonder omvormer.
- Niet dimbaar.



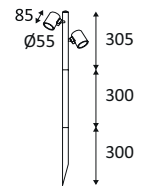
GUNZY P	KLEUR	MATERIAAL	P	CCT	LED LUMEN	SYSTEM LUMEN	α	€
OU18724	ANTRACIET	GEGOTEN ALUMINIUM	8W	3000K	760Lm	500Lm	38°	228,00
TOEBEHOREN	BESCHRIJVING							€
OU48405	VERBINDINGSSTUK 2PIN IP68							11,00
OU48505	VERBINDINGSSTUK 3PIN IP68							30,00
IN DEZELFDE REEKS								
							GUNZY S PAGINA 441	
							GUNZY 2 S PAGINA 441	



GUNZY 2 P



- Accentspot voor buitenverlichting.
- Geleverd met 2.50m kabel en grondpin.
- Werkt zonder omvormer.
- Niet dimbaar.



GUNZY 2 P	KLEUR	MATERIAAL	P	CCT	LED LUMEN	SYSTEM LUMEN	α	€
OU457WW24	■ ANTRACIET	GEGOTEN ALUMINIUM	16W	3000K	2X760Lm	925Lm	38°	310,00

TOEBEHOREN	BESCHRIJVING	€
OU48405	VERBINDINGSSTUK 2PIN IP68	11,00
OU48505	VERBINDINGSSTUK 3PIN IP68	30,00

IN DEZELFDE REEKS



GUNZY 2 S PAGINA 441



GUNZY S PAGINA 441

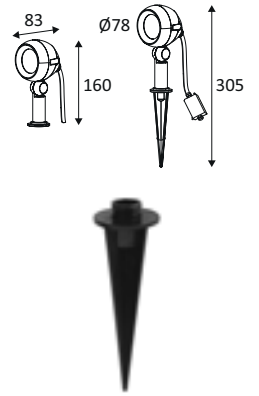




YUKA



- Accentspot voor buitenverlichting.
- Geleverd met 0.60m kabel, aansluitdoos en grondpin.
- Niet dimbare omvormer geïntegreerd in het toestel.

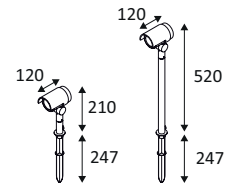


YUKA	KLEUR	MATERIAAL	P	CCT	LED LUMEN	SYSTEM LUMEN	α	€
OU497WW05	■ MAT ZWART	ALUMINIUM	8W	3000K	1100Lm	835Lm	60°	97

ANDY

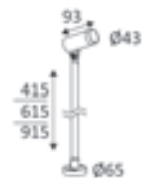


- Accentspot voor buitenverlichting.
- Geleverd met 1.50m kabel, aansluitdoos en grondpin.
- Werkt zonder omvormer.
- Niet dimbaar.



ANDY	KLEUR	MATERIAAL	P	CCT	LED LUMEN	SYSTEM LUMEN	α	€
OU465WW24	■ ANTRACIET	GEGOTEN ALUMINIUM	15W	3000K	1490Lm	985Lm	40°	165
OU466WW24	■ ANTRACIET	GEGOTEN ALUMINIUM	15W	3000K	1490Lm	985Lm	40°	180

FLORIA 1



- Verstelbare accentspot voor buitenverlichting.
- Verwisselbare kop.
- Beschikbare paalhoogtes: 415, 615 of 915mm.
- Inclusief kabel van 2m en grondpen.
- Niet dimbaar.
- 24VDC-driver apart te bestellen.
- De driver kan tot op 40 m afstand worden geplaatst.



FLORIA 1	KLEUR	MATERIAAL	P	CCT	H(MM)	LED LUMEN	SYSTEM LUMEN	α	€
OU524SW05 NEW	MAT ZWART	ALUMINIUM	5W	2700K	415	415Lm	210Lm	20-48°	160,00
OU524WW05 NEW	MAT ZWART	ALUMINIUM	5W	3000K	415	415Lm	230Lm	20-48°	160,00
OU525SW05 NEW	MAT ZWART	ALUMINIUM	5W	2700K	615	615Lm	210Lm	20-48°	170,00
OU525WW05 NEW	MAT ZWART	ALUMINIUM	5W	3000K	615	615Lm	230Lm	20-48°	170,00
OU526SW05 NEW	MAT ZWART	ALUMINIUM	5W	2700K	915	915Lm	210Lm	20-48°	180,00
OU526WW05 NEW	MAT ZWART	ALUMINIUM	5W	3000K	915	915Lm	230Lm	20-48°	180,00

CONVERTISSEURS ET SOURCES			WATT MAX	€
5783	DRIVER 75W 24V CV IP67		75W	90,00
5784	DRIVER 100W 24V CV IP67		100W	120,00
5672	DRIVER 150W 24V CV IP67		150W	120,00
5947	DRIVER 240W 24V CV IP67		240W	280,00




OU524



OU525

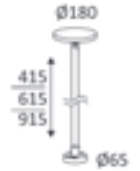


OU526





FLORIA 2



- Decoratieve spike-lamp voor buitenverlichting.
- Kantelbare en verwisselbare kop.
- Beschikbare paalhoogtes: 415, 615 of 915mm.
- Inclusief kabel van 2m en grondpen.
- Niet dimbaar.
- 24VDC-driver apart te bestellen.
- De driver kan tot op 40 m afstand worden geplaatst.



FLORIA 2	KLEUR	MATERIAAL	H (mm)	P	CCT	LED LUMEN	SYSTEM LUMEN	α	€
OU527SW05 NEW	MAT ZWART	ALUMINIUM	415	6,3W	2700K	680Lm	450Lm	120°	170,00
OU527WW05 NEW	MAT ZWART	ALUMINIUM	415	6,3W	3000K	720Lm	490Lm	120°	170,00
OU528SW05 NEW	MAT ZWART	ALUMINIUM	615	6,3W	2700K	680Lm	450Lm	120°	180,00
OU528WW05 NEW	MAT ZWART	ALUMINIUM	615	6,3W	3000K	720Lm	490Lm	120°	180,00
OU529SW05 NEW	MAT ZWART	ALUMINIUM	915	6,3W	2700K	680Lm	450Lm	120°	190,00
OU529WW05 NEW	MAT ZWART	ALUMINIUM	915	6,3W	3000K	720Lm	490Lm	120°	190,00

CONVERTISSEURS ET SOURCES	WATT MAX	€
5783 DRIVER 75W 24V CV IP67	75W	90,00
5784 DRIVER 100W 24V CV IP67	100W	120,00
5672 DRIVER 150W 24V CV IP67	150W	120,00
5947 DRIVER 240W 24V CV IP67	240W	280,00



FLORIA 3




- Decoratieve spike-lamp voor buitenverlichting.
- Kantelbare en verwisselbare kop.
- Beschikbare paalhoogtes: 415, 615 of 915mm.
- Inclusief kabel van 2m en grondpen.
- Niet dimbaar.
- 24VDC-driver apart te bestellen.
- De driver kan tot op 40 m afstand worden geplaatst.



FLORIA 3		KLEUR	MATERIAAL	H (mm)	P	CCT	LED LUMEN	SYSTEM LUMEN	α	€
OU530SW05	NEW	MAT ZWART	ALUMINIUM	415	4,8W	2700K	490Lm	240Lm	120°	190,00
OU530WW05	NEW	MAT ZWART	ALUMINIUM	415	4,8W	3000K	510Lm	260Lm	120°	190,00
OU531SW05	NEW	MAT ZWART	ALUMINIUM	615	4,8W	2700K	490Lm	240Lm	120°	200,00
OU531WW05	NEW	MAT ZWART	ALUMINIUM	615	4,8W	3000K	510Lm	260Lm	120°	200,00
OU532SW05	NEW	MAT ZWART	ALUMINIUM	915	4,8W	2700K	490Lm	240Lm	120°	210,00
OU532WW05	NEW	MAT ZWART	ALUMINIUM	915	4,8W	3000K	510Lm	260Lm	120°	210,00

CONVERTISSEURS ET SOURCES			WATT MAX	€
5783	DRIVER 75W 24V CV IP67		75W	90,00
5784	DRIVER 100W 24V CV IP67		100W	120,00
5672	DRIVER 150W 24V CV IP67		150W	120,00
5947	DRIVER 240W 24V CV IP67		240W	280,00

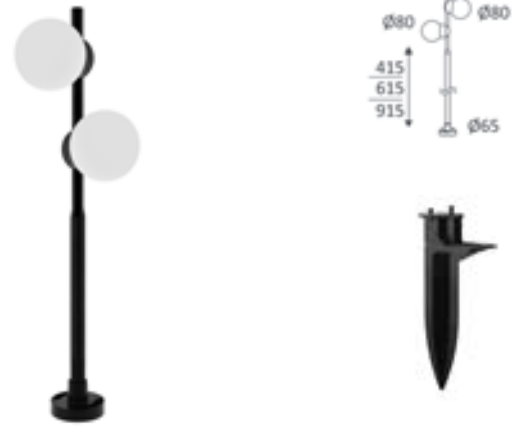




FLORIA 4



- Decoratieve spike-lamp voor buitenverlichting.
- Kantelbare en verwisselbare kop.
- Beschikbare paalhoogtes: 415, 615 of 915mm.
- Inclusief kabel van 2m en grondpen.
- Niet dimbaar.
- 24VDC-driver apart te bestellen.
- De driver kan tot op 40 m afstand worden geplaatst.




FLORIA 4		KLEUR	MATERIAAL	H (mm)	P	CCT	LED LUMEN	SYSTEM LUMEN	α	€
OU533SW05	NEW	MAT ZWART	ALUMINIUM	415	9,6W	2700K	980Lm	480Lm	120°	290,00
OU533WW05	NEW	MAT ZWART	ALUMINIUM	415	9,6W	3000K	1020Lm	520Lm	120°	290,00
OU534SW05	NEW	MAT ZWART	ALUMINIUM	615	9,6W	2700K	980Lm	480Lm	120°	300,00
OU534WW05	NEW	MAT ZWART	ALUMINIUM	615	9,6W	3000K	1020Lm	520Lm	120°	300,00
OU535SW05	NEW	MAT ZWART	ALUMINIUM	915	9,6W	2700K	980Lm	480Lm	120°	310,00
OU535WW05	NEW	MAT ZWART	ALUMINIUM	915	9,6W	3000K	1020Lm	520Lm	120°	310,00

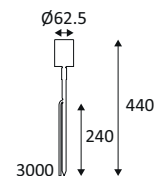
CONVERTISSEURS ET SOURCES			WATT MAX	€
5783	DRIVER 75W 24V CV IP67		75W	90,00
5784	DRIVER 100W 24V CV IP67		100W	120,00
5672	DRIVER 150W 24V CV IP67		150W	120,00
5947	DRIVER 240W 24V CV IP67		240W	280,00



SL220 MAINS II



- Accentverlichting voor buitengebruik.
- Versie van roestvrij staal 316 voor kustgebieden.
- Kabel H05RN-F 3m (diameter 7mm) en in de grond te steken pin inbegrepen.
- Ingebouwde niet-dimbare converter in het apparaat.
- Waterdichte aansluitdoos afzonderlijk te bestellen.



SL220 MAINS II	KLEUR	MATERIAAL	P	CCT	LED LUMEN	SYSTEM LUMEN	α	€
SL220BK30MF	NEW MAT ZWART	ALUMINIUM	5,7W	3000K	620Lm	520Lm	40°	309,00
SL220SS30MF	NEW ROESTVRIJ STAAL	RVS 316	5,7W	3000K	620Lm	520Lm	40°	390,00
SL220BZ30MF	NEW BRONS	ALUMINIUM	5,7W	3000K	620Lm	520Lm	40°	330,00
SL220BK27MF	NEW MAT ZWART	ALUMINIUM	5,7W	2700K	620Lm	515Lm	40°	309,00
SL220BZ27MF	NEW BRONS	ALUMINIUM	5,7W	2700K	620Lm	515Lm	40°	330,00
SL220SS27MF	NEW ROESTVRIJ STAAL	RVS 316	5,7W	2700K	620Lm	515Lm	40°	390,00

TOEBEHOREN	KLEUR	MATERIAAL	BESCHRIJVING	€
JB5			IP68 PARALLELE AANSLUITDOOS MET GEL	51,00
GH220B	ZWART	ALUMINIUM	ASYMMETRISCHE CILINDER	62,00
GH220D	ROESTVRIJ STAAL	RVS 316	ASYMMETRISCHE CILINDER	96,00
GH220Z	BRONS	ALUMINIUM	ASYMMETRISCHE CILINDER	62,00
GS220B	ZWART	ALUMINIUM	ANTIVERBLINDINGS CILINDER	62,00
GS220D	ROESTVRIJ STAAL	RVS 316	ANTIVERBLINDINGS CILINDER	85,00
GS220Z	BRONS	ALUMINIUM	ANTIVERBLINDINGS CILINDER	62,00



MAT ZWART




ROESTVRIJ STAAL



BRONS



SL230 MAINS



- Accentverlichting voor buitengebruik.
- Versie van roestvrij staal 316 voor kustgebieden.
- Kabel H05RN-F 3,00 m (diameter 7 mm) en in de grond te steken pin inbegrepen.
- Ingebouwde niet-dimbare converter in het apparaat.
- Waterdichte aansluitdoos afzonderlijk te bestellen.

SL230 MAINS	KLEUR	MATERIAAL	P	CCT	SYSTEM LUMEN	α	€
SL230BWB30	ZWART	ALUMINIUM	11,4W	3000K	1040Lm	40°	570,00
SL230DWB30	ROESTVRIJ STAAL	RVS 316	11,4W	3000K	1040Lm	40°	650,00
SL230ZWB30	BRONS	ALUMINIUM	11,4W	3000K	1040Lm	40°	590,00

TOEBEHOREN	KLEUR	MATERIAAL	BESCHRIJVING	€
JB5			IP68 PARALLELE AANSLUITDOOS MET GEL	51,00
GH220B	ZWART	ALUMINIUM	ASYMMETRISCHE CILINDER	62,00
GH220D	ROESTVRIJ STAAL	RVS 316	ASYMMETRISCHE CILINDER	96,00
GH220Z	BRONS	ALUMINIUM	ASYMMETRISCHE CILINDER	62,00
GS220B	ZWART	ALUMINIUM	ANTIVERBLINDINGS CILINDER	62,00
GS220D	ROESTVRIJ STAAL	RVS 316	ANTIVERBLINDINGS CILINDER	85,00
GS220Z	BRONS	ALUMINIUM	ANTIVERBLINDINGS CILINDER	62,00



ZWART



ROESTVRIJ STAAL



BRONS

TUINPALEN

MINO P E27



- Rond armatuur voor buitenverlichting.
- Lichtkap in mat glas.



MINO P E27	KLEUR	MATERIAAL	SOQUET	LAMP	WATT MAX	€
OU43324	■ ANTRACIET	GEGOTEN ALUMINIUM	E27	CLASSIC A	26W	124,00

IN DEZELFDE REEKS

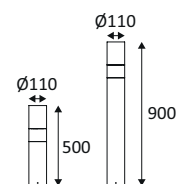


MINO W E27 PAGINA 433

RONDO P E27



- Rond armatuur voor buitenverlichting.
- Antraciet behuizing en lichtkap in helder of opaline glas.



RONDO P E27	KLEUR	MATERIAAL	SOQUET	LAMP	WATT MAX	€
OU40024	■ ANTRACIET + OPALINE GLAS	GEGOTEN ALUMINIUM	E27	CLASSIC A	18W	162,00
OU40224	■ ANTRACIET + HELDER GLAS	GEGOTEN ALUMINIUM	E27	CLASSIC A	18W	162,00
OU40124	■ ANTRACIET + OPALINE GLAS	GEGOTEN ALUMINIUM	E27	CLASSIC A	18W	215,00
OU40324	■ ANTRACIET + HELDER GLAS	GEGOTEN ALUMINIUM	E27	CLASSIC A	18W	215,00

IN DEZELFDE REEKS



ANTRACIET +
OPALINE GLAS

ANTRACIET +
HELDER GLAS



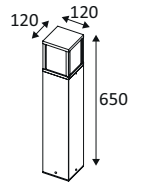
RONDO W E27 PAGINA 433



TULO E27



- Vierkant armatuur voor buitenverlichting.
- Lichtkap in helder glas.

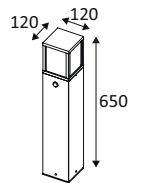


TULO E27	KLEUR	MATERIAAL	SOQUET	LAMP	WATT MAX	€
OU41424	ANTRACIET	ALUMINIUM	E27	CLASSIC A	15W	195,00

TULO SENSOR E27



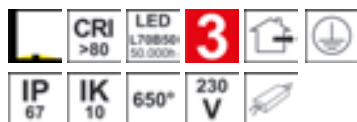
- Vierkant armatuur voor buitenverlichting.
- Met 105° IR-detector, detectiebereik max. 8m.
- Lichtkap in helder glas.



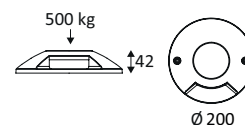
TULO SENSOR E27	KLEUR	MATERIAAL	SOQUET	LAMP	WATT MAX	€
OU41324	ANTRACIET	ALUMINIUM	E27	CLASSIC A	15W	215,00



ELNE 1



- Buitenverlichting voor oriëntatieverlichting.
- Een richting.
- Met in&uit kabel.
- Drive over van 500kg.
- Niet dimbare omvormer geïntegreerd in het toestel.

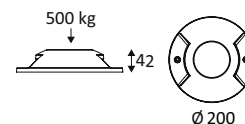


ELNE 1	KLEUR	MATERIAAL	P	CCT	LED LUMEN	SYSTEM LUMEN	€
OU450WW24	■ ANTRACIET	ALUMINIUM	6W	3000K	400Lm	290Lm	126,00

ELNE 2



- Buitenverlichting voor oriëntatieverlichting.
- Twee richtingen.
- Met in&uit kabel.
- Drive over van 500kg.
- Niet dimbare omvormer geïntegreerd in het toestel.

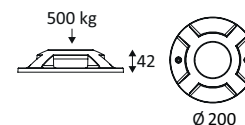


ELNE 2	KLEUR	MATERIAAL	P	CCT	LED LUMEN	SYSTEM LUMEN	€
OU451WW24	■ ANTRACIET	ALUMINIUM	12W	3000K	2X400Lm	345Lm	138,00

ELNE 4



- Buitenverlichting voor oriëntatieverlichting.
- Vier richtingen.
- Met in&uit kabel.
- Drive over van 500kg.
- Niet dimbare omvormer geïntegreerd in het toestel.



ELNE 4	KLEUR	MATERIAAL	P	CCT	LED LUMEN	SYSTEM LUMEN	€
OU452WW24	■ ANTRACIET	ALUMINIUM	12W	3000K	4X300Lm	510Lm	152,00

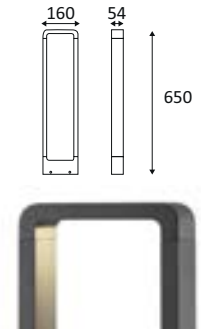
ELNE 1



LUXI 54

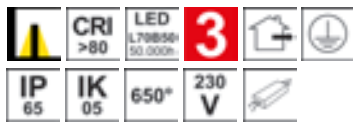


- Rechthoekig armatuur voor buitenverlichting.
- Niet dimbare omvormer geïntegreerd in het toestel.

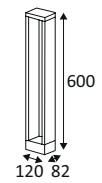


LUXI 54	KLEUR	MATERIAAL	P	CCT	LED LUMEN	SYSTEM LUMEN	α	€
OU13624	■ ANTRACIET	ALUMINIUM	7W	3000K	750Lm	525Lm	90°	225,00

RAVEL



- Rechthoekig armatuur voor buitenverlichting.
- Werkt zonder omvormer.



RAVEL	KLEUR	MATERIAAL	P	CCT	LED LUMEN	SYSTEM LUMEN	€
OU354NW24	■ ANTRACIET	GEGOTEN ALUMINIUM	10W	4000K	1100Lm	575Lm	189,00

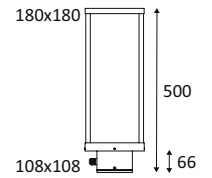




LUXI 180



- Vierkant armatuur voor buitenverlichting.
- Kan gebruikt worden als draagbare verlichting dankzij de laterale kabeluitgang.
- Niet dimbare omvormer geïntegreerd in het toestel.

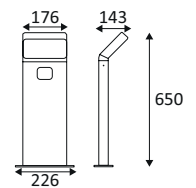


LUXI 180	KLEUR	MATERIAAL	P	CCT	LED LUMEN	SYSTEM LUMEN	€
OU318NW24	■ ANTRACIET	GEGOTEN ALUMINIUM	12W	4000K	1100Lm	720Lm	265,00

LUXI 175 SENSOR P



- Rechthoekig armatuur voor buitenverlichting.
- Met 120° HF-detector, instelbaar detectiegebied tot max. 8 m.
- Lichtkap in opaal polycarbonaat.
- Niet dimbare omvormer geïntegreerd in het toestel.



LUXI 175 SENSOR P	KLEUR	MATERIAAL	P	CCT	LED LUMEN	SYSTEM LUMEN	α	€
OU367WW24	■ ANTRACIET	ALUMINIUM	9W	3000K	1260Lm	760Lm	105°	300,00
OU367NW24	■ ANTRACIET	ALUMINIUM	9W	4000K	1300Lm	785Lm	105°	300,00

IN DEZELFDE REEKS



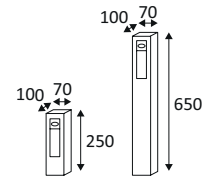
LUXI 175 SENSOR PAGINA 445



AMONT



- Rechthoekig armatuur voor buitenverlichting.
- Niet dimbare omvormer geïntegreerd in het toestel.

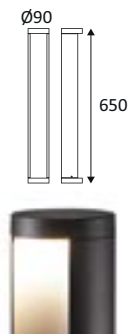


AMONT	KLEUR	MATERIAAL	P	CCT	H(MM)	LED LUMEN	SYSTEM LUMEN	α	€
OU357WW24	ANTRACIET - GOUD	ALUMINIUM	7W	3000K	250	750Lm	90Lm	60°	138,00
OU358WW24	ANTRACIET - GOUD	ALUMINIUM	7W	3000K	650	750Lm	90Lm	60°	180,00


LUXI 650



- Rond armatuur voor buitenverlichting.
- Met in&uit kabel.
- Niet dimbare omvormer geïntegreerd in het toestel.



LUXI 650	KLEUR	MATERIAAL	P	CCT	LED LUMEN	SYSTEM LUMEN	α	€
OU13824	ANTRACIET	GEGOTEN ALUMINIUM	7W	3000K	660Lm	475Lm	30°	208,00

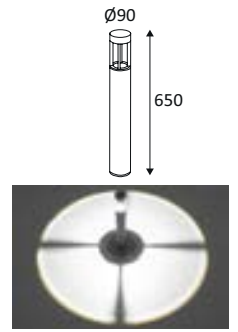




STELLA



- Rond armatuur voor buitenverlichting.
- Niet dimbare omvormer geïntegreerd in het toestel.



STELLA	KLEUR	MATERIAAL	P	CCT	LED LUMEN	SYSTEM LUMEN	€
OU353WW24	■ ANTRACIET	GEGOTEN ALUMINIUM	8W	3000K	825Lm	500Lm	178,00
OU353NW24	■ ANTRACIET	GEGOTEN ALUMINIUM	8W	4000K	900Lm	595Lm	178,00




FINN P



- Rond armatuur voor buitenverlichting.
- Lichtkap in polycarbonaat.
- Werkt zonder omvormer.



FINN P	KLEUR	MATERIAAL	P	CCT	LED LUMEN	SYSTEM LUMEN	α	€
OU503WW05	 MAT ZWART	ALUMINIUM	10W	3000K	1100Lm	935Lm	100°	148,00

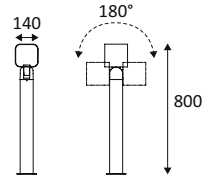




OLA 2



- Vierkant armatuur voor buitenverlichting.
- Niet dimbare omvormer geïntegreerd in het toestel.
- Toebehoren inbegrepen: verwijderbare verduisteringsplaat.



OLA 2	KLEUR	MATERIAAL	P	CCT	LED LUMEN	SYSTEM LUMEN	€
OU481WW05	MAT ZWART	ALUMINIUM	6W	3000K	825Lm	280Lm	227,00

IN DEZELFDE REEKS

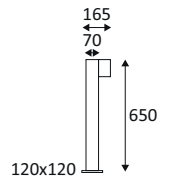


OLA 1 PAGINA 388

LUXI 100 S P

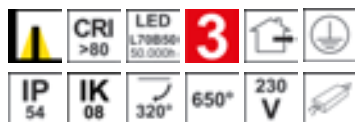


- Vierkant armatuur voor buitenverlichting.
- Niet dimbare omvormer geïntegreerd in het toestel.

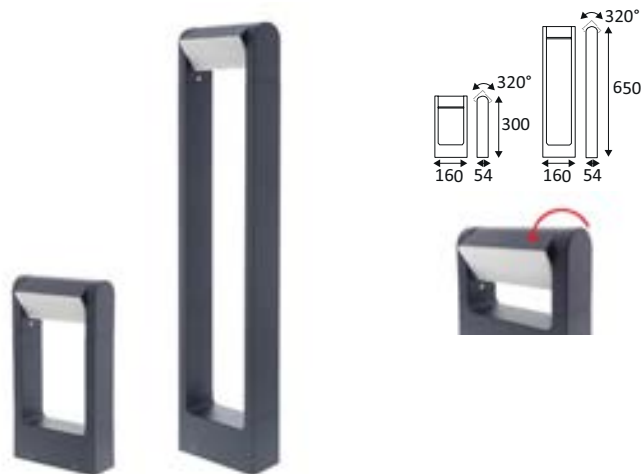


LUXI 100 S P	KLEUR	MATERIAAL	P	CCT	LED LUMEN	SYSTEM LUMEN	α	€
OU356WW24	ANTRACIET	ALUMINIUM	7W	3000K	660Lm	465Lm	95°	198,00

BENS P



- Rechthoekig armatuur voor buitenverlichting.
- Niet dimbare omvormer geïntegreerd in het toestel.
- Betonverankeringsset inbegrepen.



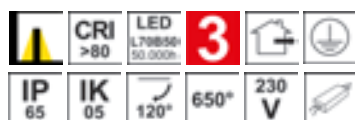
BENS P	KLEUR	MATERIAAL	P	CCT	HMM)	LED LUMEN	SYSTEM LUMEN	α	€
OU361WW24	■ ANTRACIET	ALUMINIUM	6W	3000K	300	600Lm	435Lm	120°	166,00
OU362WW24	■ ANTRACIET	ALUMINIUM	6W	3000K	600	600Lm	435Lm	120°	198,00

IN DEZELFDE REEK



BENS W PAGINA 442

SETO



- Rond armatuur voor buitenverlichting.
- Werkt zonder omvormer.




SETO	KLEUR	MATERIAAL	P	CCT	LED LUMEN	SYSTEM LUMEN	α	€
OU336NW24	■ ANTRACIET	GEGOTEN ALUMINIUM	10W	4000K	970Lm	560Lm	40°	223,00





SLIM




- Ronde paal voor buitenverlichting.
- Glazen diffuser met satijnglans.
- 2700K, 3000K of 4000K naar keuze via een schakelaar in het armatuur.
- Kabel van 2.40m meegeleverd.
- Dimbare omvormer geïntegreerd in het toestel.
- Verenigbaar met fase afsnijdingsdimmer.



SLIM	KLEUR	MATERIAAL	P	CCT	H(MM)	LED LUMEN	SYSTEM LUMEN	α	€
SM030R/2A/A	■ ANTRACIET	GEGOTEN ALUMINIUM	14W	2700K 3000K 4000K	300	1820Lm (4000K)	795Lm (4000K)	120°	205,00
SM060R/2A/A	■ ANTRACIET	GEGOTEN ALUMINIUM	14W	2700K 3000K 4000K	600	1820Lm (4000K)	795Lm (4000K)	120°	215,00
TOEBEHOREN		BESCHRIJVING							€
OU48405		VERBINDINGSSTUK 2PIN IP68							11,00
OU48505		VERBINDINGSSTUK 3PIN IP68							30,00


- Elegant, functioneel ontwerp
- Gelijkmatige 360° verlichting
- Multi-CCT om uw sfeer te kiezen



LUXI 80



- Rond armatuur voor buitenverlichting.
- Lichtkap in opaal polycarbonaat.
- Niet dimbare omvormer geïntegreerd in het toestel.



LUXI 80	KLEUR	H(MM)	MATERIAAL	P	CCT	LED LUMEN	SYSTEM LUMEN	€
OU324WW24	■ ANTRACIET	900	GEGOTEN ALUMINIUM	18W	3000K	2340Lm	1325Lm	295,00
OU324NW24	■ ANTRACIET	900	GEGOTEN ALUMINIUM	18W	4000K	2410Lm	1750Lm	295,00
OU325WW24	■ ANTRACIET	2200	GEGOTEN ALUMINIUM	18W	3000K	2340Lm	1325Lm	560,00
OU325NW24	■ ANTRACIET	2200	GEGOTEN ALUMINIUM	18W	4000K	2410Lm	1750Lm	560,00

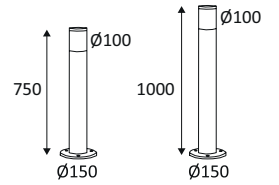




FILO P



- Rond armatuur voor buitenverlichting.
- Lichtkap in opaal polycarbonaat.
- Werkt zonder omvormer.



FILO P	KLEUR	MATERIAAL	P	CCT	LED LUMEN	SYSTEM LUMEN	€
OU17724	■ ANTRACIET	GEGOTEN ALUMINIUM	8W	3000K	420Lm	355Lm	310,00
OU17824	■ ANTRACIET	GEGOTEN ALUMINIUM	8W	3000K	420Lm	355Lm	340,00



HYDRA



- Ronde paal voor buitenverlichting.
- Lichtkap in polycarbonaat.
- 2200K of 3000K naar keuze via een schakelaar in het armatuur.
- Multi-power : 14, 19 of 24W naar keuze via een schakelaar in het armatuur.
- Verwisselbare kop, vat apart te bestellen.
- Niet dimbare omvormer geïntegreerd in het toestel.
- Met lichtsensor (kan worden gedeactiveerd).
- Werkt alleen als het lichtniveau lager is dan 200 Lux.
- Geschikt voor kustgebieden.



HYDRA	KLEUR	MATERIAAL	P	CCT	SYSTEM LUMEN	α	€
HYB1OPALWPC	MAT ZWART	ALUMINIUM	14 - 19 - 24W	2200K 3000K	2200K : 1050(14W) 1450(19W) 1750(24W) 3000K : 1200(14W) 1550(19W) 1900(24W)		235,00
HYB1CONEBPC	MAT ZWART - ZWART	ALUMINIUM	14 - 19 - 24W	2200K 3000K	2200K : 1000(14W) 1400(19W) 1700(24W) 3000K : 1150(14W) 1500(19W) 1800(24W)	145°	235,00
HYB1CONESPC	MAT ZWART - ZILVER	ALUMINIUM	14 - 19 - 24W	2200K 3000K	2200K : 1300(14W) 1800(19W) 2250(24W) 3000K : 1500(14W) 1950(19W) 2400(24W)	155°	235,00

TOEBEHOREN	KLEUR	MATERIAAL	BESCHRIJVING	€
HYXBOLLARD	MAT ZWART	ALUMINIUM	VAT + BEVESTIGINGSKIT	165,00
HYBXSPILLKIT	MAT ZWART	ALUMINIUM	180° REFLECTOR	55,00



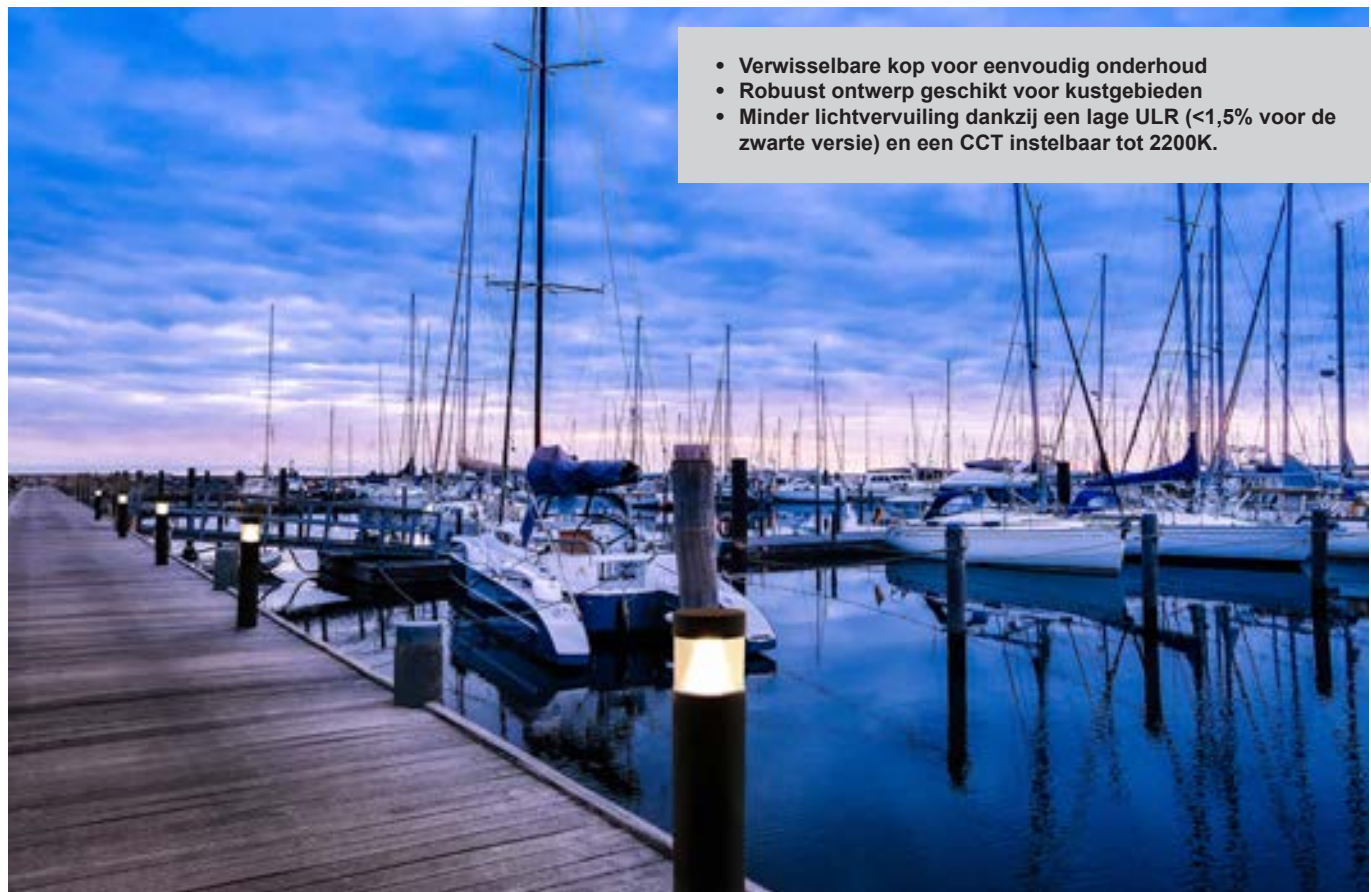
MAT ZWART



MAT ZWART - ZWART



MAT ZWART - ZILVER



- Verwisselbare kop voor eenvoudig onderhoud
- Robuust ontwerp geschikt voor kustgebieden
- Minder lichtvervuiling dankzij een lage ULR (<1,5% voor de zwarte versie) en een CCT instelbaar tot 2200K.



AVI 1



- Rond armatuur voor buitenverlichting.
- Met 16A 2P + A stopcontacten max. 2x2000W.
- Met aparte voedingen voor verlichting en stopcontacten.
- Niet dimbare omvormer geïntegreerd in het toestel.

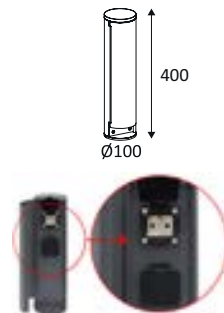


AVI 1	KLEUR	MATERIAAL	P	CCT	LED LUMEN	SYSTEM LUMEN	€
OU415WW24	■ ANTRACIET	GEGOTEN ALUMINIUM	4W	3000K	475Lm	175Lm	215,00
OU415NW24	■ ANTRACIET	GEGOTEN ALUMINIUM	4W	4000K	480Lm	170Lm	215,00

AVI 2



- Rond armatuur voor buiten.
- Met 16A 2P + A stopcontacten max. 2x2000W.



AVI 2	KLEUR	MATERIAAL	€
OU46324	■ ANTRACIET	GEGOTEN ALUMINIUM	145,00



CYCLO



- Rond armatuur voor buitenverlichting.
- Lichtkap in polycarbonaat.
- Niet dimbare omvormer geïntegreerd in het toestel.



CYCLO	KLEUR	MATERIAAL	P	H (MM)	CCT	LED LUMEN	SYSTEM LUMEN	€
OU515WW24	■ ANTRACIET	GEGOTEN ALUMINIUM	24W	600	3000K	2100Lm	1660Lm	465,00
OU390WW24	■ ANTRACIET	GEGOTEN ALUMINIUM	24W	955	3000K	2100Lm	1660Lm	500,00

TOEBEHOREN	KLEUR	MATERIAAL	BESCHRIJVING	€
OU39224	ANTRACIET	GEGOTEN ALUMINIUM	REFLECTOR 180°	35,00

CYCLO SENSOR



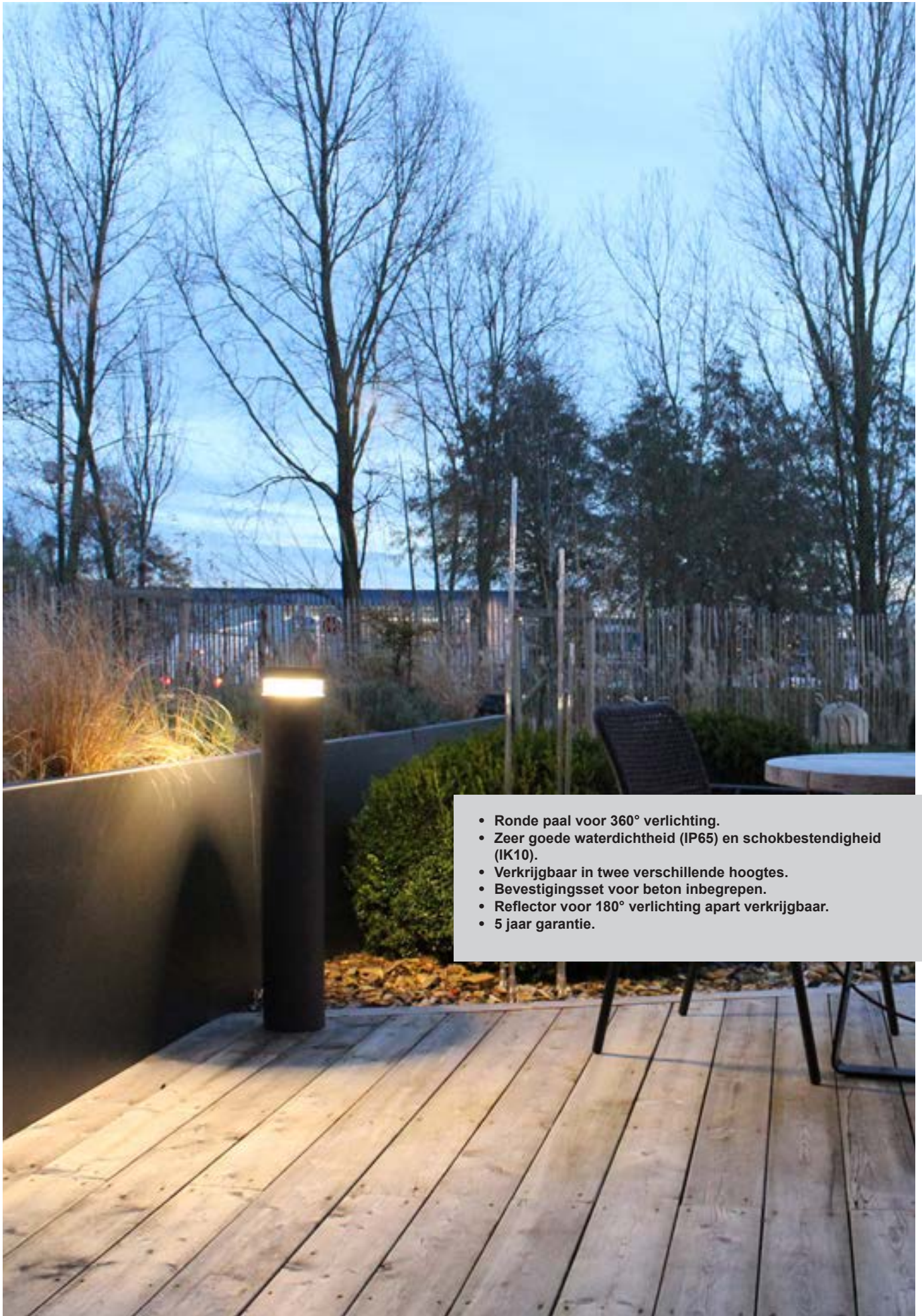
- Rond armatuur voor buitenverlichting.
- Lichtkap in polycarbonaat.
- Met 90° IR-detector, instelbaar detectiegebied tot max. 5 m.
- Niet dimbare omvormer geïntegreerd in het toestel.



CYCLO SENSOR	KLEUR	MATERIAAL	P	CCT	H (MM)	LED LUMEN	SYSTEM LUMEN	€
OU516WW24	■ ANTRACIET	GEGOTEN ALUMINIUM	24W	3000K	600	2100Lm	1660Lm	485,00
OU391WW24	■ ANTRACIET	GEGOTEN ALUMINIUM	24W	3000K	955	2100Lm	1660Lm	520,00

TOEBEHOREN	KLEUR	MATERIAAL	BESCHRIJVING	€
OU39224	ANTRACIET	GEGOTEN ALUMINIUM	REFLECTEUR 180°	35,00

CYCLO



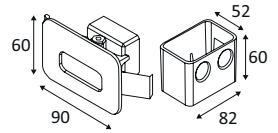
- Ronde paal voor 360° verlichting.
- Zeer goede waterdichtheid (IP65) en schokbestendigheid (IK10).
- Verkrijgbaar in twee verschillende hoogtes.
- Bevestigingsset voor beton inbegrepen.
- Reflector voor 180° verlichting apart verkrijgbaar.
- 5 jaar garantie.

INBOUWARMATUREN

PURE 190



- Rechthoekig inbouwarmatuur voor oriëntatieverlichting.
- Inbouwdoos meegeleverd.
- Niet dimbare omvormer geïntegreerd in het toestel.



PURE 190	KLEUR	MATERIAAL	P	CCT	L(MM)	LED LUMEN	SYSTEM LUMEN	€
OU190WW24	ANTRACIET	ALUMINIUM	3W	3000K	90	380Lm	150Lm	160,00
OU190WW47	CORTEN STAAL	ALUMINIUM	3W	3000K	90	380Lm	150Lm	160,00



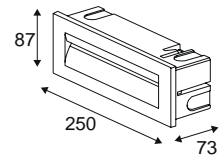
ANTRACIET

CORTEN STAAL

DEVI



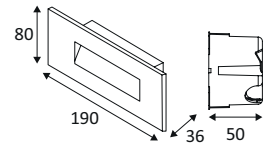
- Rechthoekig inbouwarmatuur voor oriëntatieverlichting.
- Inbouwdoos meegeleverd.
- Met in&uit kabel.
- Niet dimbare omvormer geïntegreerd in het toestel.



DEVI	KLEUR	MATERIAAL	P	CCT	L(MM)	LED LUMEN	SYSTEM LUMEN	€
OU350NW24	ANTRACIET	ALUMINIUM	8,5W	4000K	250	500Lm	190Lm	154,00



ARTSY



- Rechthoekig inbouwarmatuur voor oriëntatieverlichting.
- Inbouwdoos meegeleverd.
- Werkt zonder omvormer.

ARTSY	KLEUR	MATERIAAL	P	CCT	L(MM)	LED LUMEN	SYSTEM LUMEN	α	€
OU374WW37	WIT	POLYCARBONAAT + GLAS	5W	3000K	190	480Lm	200Lm	90°	135,00

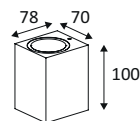


WANDVERLICHTING

ALTEA 1 GU10



- Wandarmatuur voor buitenverlichting.
- Lichtkap in helder gehard glas.
- «Down»-verlichting.

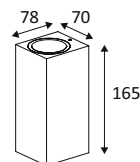


ALTEA 1 GU10	KLEUR	MATERIAAL	L(MM)	SOQUET	LAMPE	WATT MAX	€
OU51005	 MAT ZWART	GEGOTEN ALUMINIUM	78	GU10	PAR16 LED	7W	80,00

ALTEA 2 GU10



- Wandarmatuur voor buitenverlichting.
- Lichtkappen in helder gehard glas.
- «Up&down»-verlichting.
- Met in&uit kabel.



ALTEA 2 GU10	KLEUR	MATERIAAL	L(MM)	SOQUET	LAMPE	WATT MAX	€
OU51105	 MAT ZWART	GEGOTEN ALUMINIUM	78	GU10	PAR16 LED	2X7W	90,00



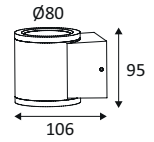


WANDVERLICHTING

ALTO 1 GU10



- Wandarmatuur voor buitenverlichting.
- Lichtkap in helder gehard glas.
- «Down»-verlichting.

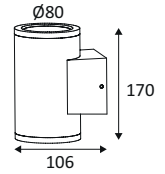


ALTO 1 GU10	KLEUR	MATERIAAL	L(MM)	SOQUET	LAMPE	WATT MAX	€
OU50805	MAT ZWART	GEGOTEN ALUMINIUM	106	GU10	PAR16 LED	7W	70,00

ALTO 2 GU10



- Wandarmatuur voor buitenverlichting.
- Lichtkappen in helder gehard glas.
- «Up&down»-verlichting.



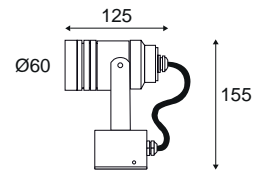
ALTO 2 GU10	KLEUR	MATERIAAL	L(MM)	SOQUET	LAMPE	WATT MAX	€
OU50905	MAT ZWART	GEGOTEN ALUMINIUM	106	GU10	PAR16 LED	2X7W	80,00



FURY S GU10



- Wand- of plafondarmatuur voor buitenverlichting.

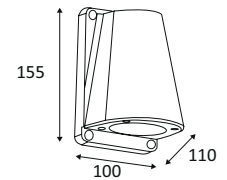


FURY S GU10	KLEUR	MATERIAAL	SOQUET	LAMPE	WATT MAX	€
OU31024	■ ANTRACIET	ALUMINIUM	GU10	PAR16 LED	7W	104,00

HUGO GU10



- Wandarmatuur voor buitenverlichting.
- «Up» of «down»-verlichting.



HUGO GU10	KLEUR	MATERIAAL	L(MM)	SOQUET	LAMPE	WATT MAX	€
BO1360A15	■ ANTRACIET	GEGOTEN ALUMINIUM	110	GU10	PAR16 LED	7W	117,00

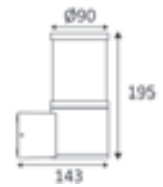




MINO W E27



- Wandarmatuur voor buitenverlichting.
- Lichtkap in mat glas.

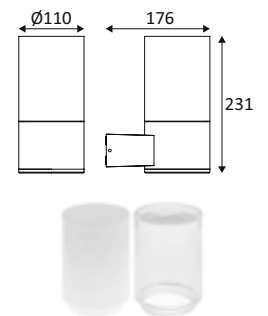


MINO W E27	KLEUR	MATERIAAL	SOQUET	LAMPE	WATT MAX	€
OU43424	■ ANTRACIET	GEGOTEN ALUMINIUM	E27	CLASSIC A	26W	79,00

RONDO W E27



- Wandarmatuur voor buitenverlichting.
- Antraciet behuizing en lichtkap in helder of opaline glas.



RONDO W E27	KLEUR	MATERIAAL	SOQUET	LAMPE	WATT MAX	€
OU40724	■ ANTRACIET + OPALINE GLAS	GEGOTEN ALUMINIUM	E27	CLASSIC A	18W	122,00
OU40824	■ ANTRACIET + HELDER GLAS	GEGOTEN ALUMINIUM	E27	CLASSIC A	18W	122,00

ANTRACIET +
OPALINE GLASANTRACIET +
HELDER GLAS

IN DEZELFDE REEKS

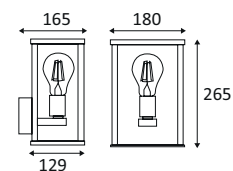
RONDO P E27 PAGINA 406



KADRO E27



- Wandarmatuur voor buitenverlichting.
- Lichtkap in glas.
- Met in&uit kabel.



KADRO E27	KLEUR	MATERIAAL	SOQUET	LAMPE	WATT MAX	€
OU25324	■ ANTRACIET	ALUMINIUM	E27	CLASSIC A	8W	185,00

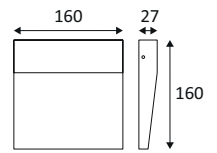




ELBY S



- Wandarmatuur voor oriëntatieverlichting.
- Niet dimbare omvormer geïntegreerd in het toestel.



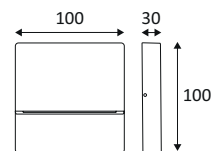
ELBY S	KLEUR	MATERIAAL	P	CCT	LED LUMEN	SYSTEM LUMEN	€
OU365WW24	ANTRACIET	GEHOTEN ALUMINIUM	3W	3000K	390Lm	295Lm	87,00



COSTE 1



- Wandarmatuur voor oriëntatieverlichting.
- Niet dimbare omvormer geïntegreerd in het toestel.



COSTE 1	KLEUR	MATERIAAL	P	CCT	LED LUMEN	SYSTEM LUMEN	α	€
OU513WW05	MAT ZWART	GEGOTEN ALUMINIUM	4W	3000K	320Lm	175Lm	40°	62,00
OU513WW24	ANTRACIET	GEGOTEN ALUMINIUM	4W	3000K	320Lm	175Lm	40°	62,00



MAT ZWART

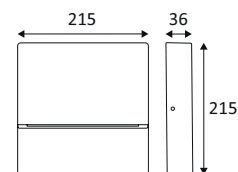


ANTRACIET

COSTE 2



- Wandarmatuur voor oriëntatieverlichting.
- Met in&uit kabel.
- Niet dimbare omvormer geïntegreerd in het toestel.



COSTE 2	KLEUR	MATERIAAL	P	CCT	LED LUMEN	SYSTEM LUMEN	α	€
OU514WW05	MAT ZWART	GEGOTEN ALUMINIUM	8W	3000K	910Lm	295Lm	40°	107,00
OU514WW24	ANTRACIET	GEGOTEN ALUMINIUM	8W	3000K	910Lm	295Lm	40°	107,00




MAT ZWART



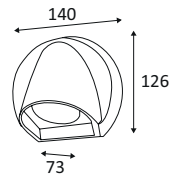
ANTRACIET





ITO




- Wandarmatuur voor oriëntatieverlichting.
- Werkt zonder omvormer.
- Dimbaar.



ITO	KLEUR	MATERIAAL	P	CCT	LED LUMEN	SYSTEM LUMEN	€
OU340WW24	■ ANTRACIET	GEHOTEN ALUMINIUM	8W	3000K	700Lm	330Lm	153,00



BARKO



- Decoratieve wandlamp voor binnen- of buitenverlichting.
- Indirecte verlichting.
- Keuze uit 2700K, 3000K of 4000K via een schakelaar in de armatuur.
- Niet-dimbare converter geïntegreerd in de armatuur.

BARKO	KLEUR	MATERIAAL	P	CCT	L(MM)	LED LUMEN	SYSTEM LUMEN	α	€
OU52005	NEW MAT ZWART	ALUMINIUM	5,7W	2700K 3000K 4000K	425	590Lm (4000K)	430Lm (4000K)	110°	160,00
OU52030	NEW WIT MAT	ALUMINIUM	5,7W	2700K 3000K 4000K	425	590Lm (4000K)	430Lm (4000K)	110°	160,00
OU52105	NEW MAT ZWART	ALUMINIUM	7W	2700K 3000K 4000K	600	820Lm (4000K)	580Lm (4000K)	110°	200,00
OU52130	NEW WIT MAT	ALUMINIUM	7W	2700K 3000K 4000K	600	820Lm (4000K)	580Lm (4000K)	110°	200,00

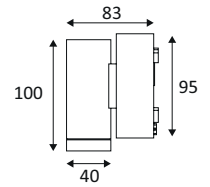




SPOTTY 1 W



- Wandarmatuur voor buitenverlichting.
- «Up» of «down»-verlichting.
- Niet-dimbare omvormer geïntegreerd in het armatuur.



SPOTTY 1 W	KLEUR	MATERIAAL	P	CCT	LED LUMEN	SYSTEM LUMEN	α	€
PT05/1A/3K/A	■ ANTRACIET	ALUMINIUM	6W	3000K	600Lm	400Lm	30°	175,00

IN DEZELFDE REEKS

[SPOTTY 1 P PAGINA 392](#)

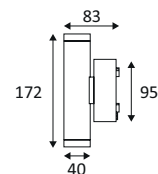
[SPOTTY 2 P PAGINA 393](#)



SPOTTY 2 W



- Wandarmatuur voor buitenverlichting.
- «Up&down»-verlichting.
- Niet-dimbare omvormer geïntegreerd in het armatuur.



SPOTTY 2 W	KLEUR	MATERIAAL	P	CCT	LED LUMEN	SYSTEM LUMEN	α	€
PT05/2A/3K/A	■ ANTRACIET	ALUMINIUM	11,5W	3000K	2X600Lm	800Lm	30°	215,00

IN DEZELFDE REEKS

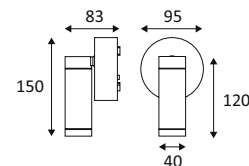
SPOTTY 1 P PAGINA 392

SPOTTY 2 P PAGINA 393

SPOTTY 3 W



- Verstelbaar wandarmatuur voor buitenverlichting.
- Niet-dimbare omvormer geïntegreerd in het armatuur.



SPOTTY 3 W	KLEUR	MATERIAAL	P	CCT	LED LUMEN	SYSTEM LUMEN	α	€
PT05/M/3K/A	■ ANTRACIET	ALUMINIUM	6W	3000K	600Lm	400Lm	30°	200,00

IN DEZELFDE REEKS

SPOTTY 1 P PAGINA 392

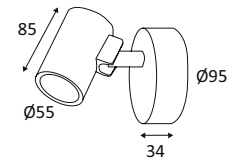
SPOTTY 2 P PAGINA 393



GUNZY S



- Wand- of plafondarmatuur voor buitenverlichting.
- Zichtbare basis met in&uit kabel.
- Werkt zonder omvormer.
- Niet dimbaar.



GUNZY S	KLEUR	MATERIAAL	P	CCT	LED LUMEN	SYSTEM LUMEN	α	€
OU18524	■ ANTRACIET	GEGOTEN ALUMINIUM	8W	3000K	760Lm	500Lm	38°	190,00

IN DEZELFDE REEKS



GUNZY PAGINA 394



GUNZY P PAGINA 395



GUNZY 2 S PAGINA 441

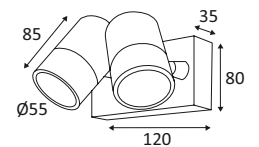


GUNZY 2 P PAGINA 396

GUNZY 2 S



- Wandarmatuur voor buitenverlichting.
- Zichtbare basis met in&uit kabel.
- Werkt zonder omvormer.
- Niet dimbaar.



GUNZY 2 S	KLEUR	MATERIAAL	P	CCT	LED LUMEN	SYSTEM LUMEN	α	€
OU18624	■ ANTRACIET	GEGOTEN ALUMINIUM	16W	3000K	2X760Lm	925Lm	38°	350,00

IN DEZELFDE REEKS



GUNZY PAGINA 394



GUNZY P PAGINA 395

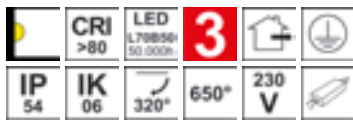


GUNZY 2 P PAGINA 396

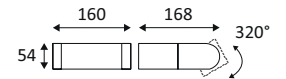


GUNZY S PAGINA 441

BENS W



- Wandarmatuur voor buitenverlichting.
- Niet dimbare omvormer geïntegreerd in het toestel.



BENS W	KLEUR	MATERIAAL	P	CCT	LED LUMEN	SYSTEM LUMEN	α	€
OU360WW24	■ ANTRACIET	GEGOTEN ALUMINIUM	6W	3000K	600Lm	435Lm	120°	158,00

IN DEZELFDE REEKS




BENS P PAGINA 416

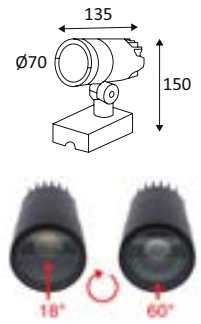




ARCOLE



- Wandarmatuur voor buitenverlichting.
- Zichtbare basis met in&uit kabel.
- Regelbare lichtbundel van 18° tot 60°.
- Niet dimbare omvormer geïntegreerd in het toestel.

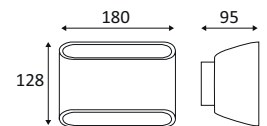


ARCOLE	KLEUR	MATERIAAL	P	CCT	LED LUMEN	SYSTEM LUMEN	α	€
OU375WW24	■ ANTRACIET	GEGOTEN ALUMINIUM	8W	3000K	800Lm	455Lm	18-60°	221,00

DANI



- Wandarmatuur voor buitenverlichting.
- Zichtbare basis met in&uit kabel.
- «Up&down»-verlichting.
- Niet dimbare omvormer geïntegreerd in het toestel.

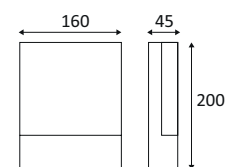


DANI	KLEUR	MATERIAAL	P	CCT	LED LUMEN	SYSTEM LUMEN	€
OU15024	■ ANTRACIET	GEGOTEN ALUMINIUM	10W	3000K	2X500Lm	590Lm	300,00

LUXI 45



- Wandarmatuur voor buitenverlichting.
- Lichtkap in opaal polycarbonaat.
- Niet dimbare omvormer geïntegreerd in het toestel.

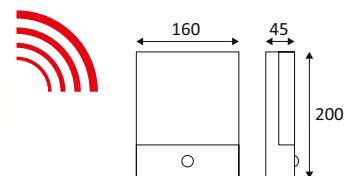


LUXI 45	KLEUR	MATERIAAL	P	CCT	LED LUMEN	SYSTEM LUMEN	α	€
OU20624	■ ANTRACIET	ALUMINIUM	6W	3000K	660Lm	555Lm	120°	150,00

LUXI 45 SENSOR



- Wandarmatuur voor buitenverlichting.
- Met 120° IR sensor, regelbaar detectiebereik max. 6m.
- Lichtkap in opaal polycarbonaat.
- Niet dimbare omvormer geïntegreerd in het toestel.



LUXI 45 SENSOR	KLEUR	MATERIAAL	P	CCT	LED LUMEN	SYSTEM LUMEN	α	€
OU359WW24	■ ANTRACIET	ALUMINIUM	6W	3000K	660Lm	555Lm	120°	170,00



LUXI 175 SENSOR



- Wandarmatuur voor buitenverlichting.
- Met 120° HF-detector, regelbaar detectiebereik max. 8 m.
- Lichtkap in opaal polycarbonaat.
- Niet dimbare omvormer geïntegreerd in het toestel.

LUXI 175 SENSOR	KLEUR	MATERIAAL	P	CCT	LED LUMEN	SYSTEM LUMEN	α	€
OU323WW24	ANTRACIET	ALUMINIUM	9W	3000K	1260Lm	760Lm	105°	230,00
OU323WW30	WIT	ALUMINIUM	9W	3000K	1260Lm	950Lm	105°	230,00
OU323NW24	ANTRACIET	ALUMINIUM	9W	4000K	1300Lm	785Lm	105°	230,00
OU323NW30	WIT	ALUMINIUM	9W	4000K	1300Lm	980Lm	105°	230,00

IN DEZELFDE REEKS

LUXI 175 SENSOR P PAGINA 411



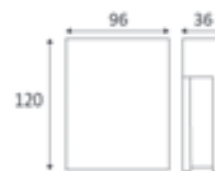
ANTRACIET



WIT



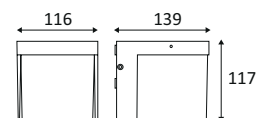
LUXI 120 S



- Wandarmatuur voor oriëntatieverlichting.
- Lichtkap in polycarbonaat.
- Niet dimbare omvormer geïntegreerd in het toestel.

LUXI 120 S	KLEUR	MATERIAAL	P	CCT	LED LUMEN	SYSTEM LUMEN	α	€
OU14624	■ ANTRACIET	GEGOTEN ALUMINIUM	3W	3000K	320Lm	215Lm	170°	93,00

LUXI 139



- Wandarmatuur voor buitenverlichting.
- Lichtkap in opaal polycarbonaat.
- Niet dimbare omvormer geïntegreerd in het toestel.

LUXI 139	KLEUR	MATERIAAL	P	CCT	LED LUMEN	SYSTEM LUMEN	α	€
OU13524	■ ANTRACIET	GEGOTEN ALUMINIUM	3,8W	3000K	400Lm	315Lm	110°	100,00



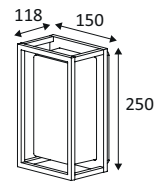


WANDVERLICHTING

EDGY



- Wand- of plafondarmatuur voor buitenverlichting.
- Lichtkap in opaal polycarbonaat.
- Met in&uit kabel.
- Niet dimbare omvormer geïntegreerd in het toestel.

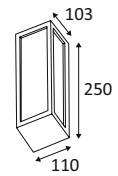


EDGY	KLEUR	MATERIAAL	P	CCT	LED LUMEN	SYSTEM LUMEN	α	€
OU467WW24	■ ANTRACIET	GEHOTEN ALUMINIUM	15W	3000K	1730Lm	950Lm	120°	160,00

LANTERN



- Wandarmatuur voor buitenverlichting.
- Lichtkap in opaal polycarbonaat.
- Werkt zonder omvormer.
- Niet dimbaar.



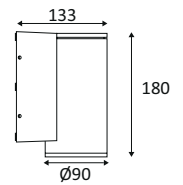
LANTERN	KLEUR	MATERIAAL	P	CCT	LED LUMEN	SYSTEM LUMEN	α	€
OU344WW24	■ ANTRACIET	GEHOTEN ALUMINIUM	18W	3000K	1500Lm	845Lm	110°	135,00



LUXI 190

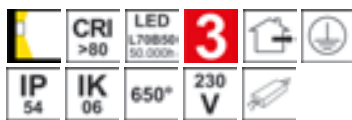


- Wandarmatuur voor buitenverlichting.
- «Up» of «down»-verlichting.
- Niet dimbare omvormer geïntegreerd in het toestel.

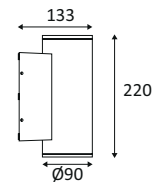


LUXI 190	KLEUR	MATERIAAL	P	CCT	LED LUMEN	SYSTEM LUMEN	α	€
OU10524	■ ANTRACIET	GEGOTEN ALUMINIUM	12W	3000K	850Lm	585Lm	65°	190,00

LUXI 290

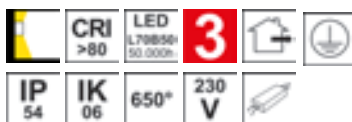


- Wandarmatuur voor buitenverlichting.
- «Up&down»-verlichting.
- Niet dimbare omvormer geïntegreerd in het toestel.

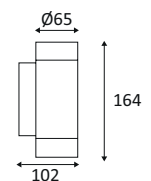


LUXI 290	KLEUR	MATERIAAL	P	CCT	LED LUMEN	SYSTEM LUMEN	α	€
OU10624	■ ANTRACIET	GEGOTEN ALUMINIUM	24W	3000K	2X850Lm	1170Lm	65°	280,00

LUXI 95



- Wandarmatuur voor buitenverlichting.
- «Up&down»-verlichting.
- Niet dimbare omvormer geïntegreerd in het toestel.



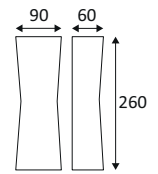
LUXI 95	KLEUR	MATERIAAL	P	CCT	LED LUMEN	SYSTEM LUMEN	α	€
OU14424	■ ANTRACIET	GEGOTEN ALUMINIUM	6W	3000K	2X220Lm	380Lm	90°	160,00



CHERA



- Wandarmatuur voor buitenverlichting.
- «Up&down»-verlichting.
- Niet dimbare omvormer geïntegreerd in het toestel.



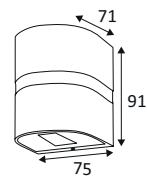
CHERA	KLEUR	MATERIAAL	P	CCT	LED LUMEN	SYSTEM LUMEN	α	€
OU363WW24	ANTRACIET	GEGOTEN ALUMINIUM	12W	3000K	2X680Lm	890Lm	90°	145,00



ALMA R



- Wandarmatuur voor buitenverlichting.
- «Up&down»-verlichting.
- Niet dimbare omvormer geïntegreerd in het toestel.

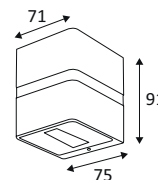


ALMA R	KLEUR	MATERIAAL	P	CCT	LED LUMEN	SYSTEM LUMEN	α	€
OU431WW24	■ ANTRACIET	GEGOTEN ALUMINIUM	6W	3000K	200Lm	135Lm	40°	76,00

ALMA S




- Wandarmatuur voor buitenverlichting.
- «Up&down»-verlichting.
- Niet dimbare omvormer geïntegreerd in het toestel.



ALMA S	KLEUR	MATERIAAL	P	CCT	LED LUMEN	SYSTEM LUMEN	α	€
OU387WW24	■ ANTRACIET	GEGOTEN ALUMINIUM	6W	3000K	200Lm	135Lm	40°	86,00



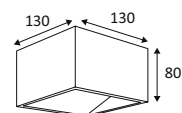
ALMA R



KOPA



- Wandarmatuur voor buitenverlichting.
- «Up&down»-verlichting.
- Niet dimbare omvormer geïntegreerd in het toestel.



KOPA	KLEUR	MATERIAAL	P	CCT	LED LUMEN	SYSTEM LUMEN	€
OU438WW24	■ ANTRACIET	GEGOTEN ALUMINIUM	9W	3000K	695Lm	620Lm	265,00

ACCESSOIRES	KLEUR	MATERIAAL	DESCRIPTION	L(MM)	€
OU43924	■ ANTRACIET	ALUMINIUM	AFDEKPLAAT VOOR LICHTGOLFEFFECT	130	■ 37,00

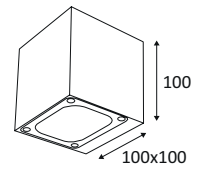




KUBO



- Wandarmatuur voor buitenverlichting.
- «Up&down»-verlichting.
- Niet dimbare omvormer geïntegreerd in het toestel.



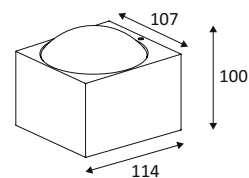
KUBO	KLEUR	MATERIAAL	P	CCT	LED LUMEN	SYSTEM LUMEN	α	€
OU334WW24	■ ANTRACIET	GEGOTEN ALUMINIUM	12W	3000K	2X500Lm	775Lm	30°	138,00



KOS 1 S

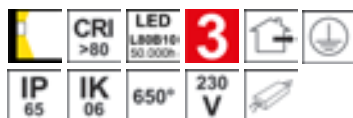


- Wandarmatuur voor buitenverlichting.
- Lichtkap in glas.
- «Up» of «down»-verlichting.
- Met in&uit kabel.
- Niet dimbare omvormer geïntegreerd in het toestel.

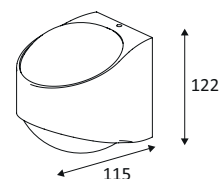


KOS 1 S	KLEUR	MATERIAAL	P	CCT	LED LUMEN	SYSTEM LUMEN	α	€
OU477WW24	■ ANTRACIET	GEGOTEN ALUMINIUM	6W	3000K	750Lm	675Lm	80°	195,00

KOS 2 R



- Wandarmatuur voor buitenverlichting.
- Lichtkappen in glas.
- «Up&down»-verlichting.
- Met in&uit kabel.
- Niet dimbare omvormer geïntegreerd in het toestel.



KOS 2 R	KLEUR	MATERIAAL	P	CCT	LED LUMEN	SYSTEM LUMEN	α	€
OU479WW24	■ ANTRACIET	GEGOTEN ALUMINIUM	12W	3000K	2X685Lm	1150Lm	80°	235,00

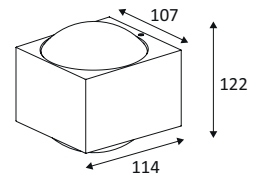


WANDVERLICHTING

KOS 2 S



- Wandarmatuur voor buitenverlichting.
- Lichtkappen in glas.
- «Up&down»-verlichting.
- Met in&uit kabel.
- Niet dimbare omvormer geïntegreerd in het toestel.

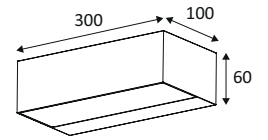


KOS 2 S	KLEUR	MATERIAAL	P	CCT	LED LUMEN	SYSTEM LUMEN	α	€
OU478WW24	■ ANTRACIET	GEGOTEN ALUMINIUM	12W	3000K	2X685Lm	1150Lm	80°	245,00


KOS 2 R



NORA



- Wandarmatuur voor buitenverlichting.
- 2700K, 3000K of 4000K naar keuze via een schakelaar
- in het armatuur.
- Lichtkappen in mat gehard glas.
- «Up&down»-verlichting.
- Met in&uit kabel.
- Niet dimbare omvormer geïntegreerd in het toestel.

NORA	KLEUR	MATERIAAL	P	CCT	LED LUMEN	SYSTEM LUMEN	€
OU49205	 MAT ZWART	ALUMINIUM	15W	2700K 3000K 4000K	2100Lm (4000K)	1070Lm (4000K)	160,00

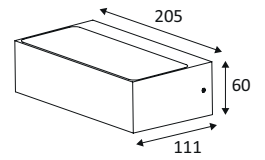




HARRY A



- Wandarmatuur voor buitenverlichting.
- «Down»-verlichting.
- Asymmetrische lichtbundel.
- Met in&uit kabel.
- Niet dimbare omvormer geïntegreerd in het toestel.

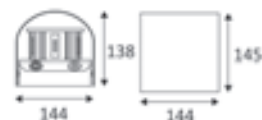


HARRY A	KLEUR	MATERIAAL	P	CCT	LED LUMEN	SYSTEM LUMEN	α	€
OU501WW05	■ MAT ZWART	ALUMINIUM	16W	3000K	1370Lm	1005Lm	60°	215,00
OU501NW05	■ MAT ZWART	ALUMINIUM	16W	4000K	1370Lm	1125Lm	60°	215,00




WANDVERLICHTING

RUBYX R



- Wandlamp voor buiten- of binnenverlichting.
- Opwaartse en neerwaartse verlichting.
- Lichtbronnen kunnen afzonderlijk worden geactiveerd via een schakelaar in de armatuur.
- De lichtbundels kunnen worden aangepast via een sluitsysteem.
- CCT (2200K, 2700K, 3000K of 4000K) en vermogen (8, 12, 16 of 20W) selecteerbaar via schakelaars in de armatuur.
- Met schemersensor (geactiveerd via een schakelaar in de armatuur) om de armatuur alleen te activeren wanneer de helderheid lager is dan 35 lux.
- Niet-dimbare driver geïntegreerd in het armatuur.



RUBYX R	KLEUR	MATERIAAL	P	CCT	LED LUMEN	SYSTEM LUMEN	α	€
OU52305 NEW	MAT ZWART	GEGOTEN ALUMINIUM	8W-12W-16W-20W	2200K 2700K 3000K 4000K	3340Lm (4000K)	1500Lm (4000K)	0-100°	220,00
OU52330 NEW	WIT MAT	GEGOTEN ALUMINIUM	8W-12W-16W-20W	2200K 2700K 3000K 4000K	3340Lm (4000K)	1500Lm (4000K)	0-100°	220,00
OU52347 NEW	CORTEN STAAL	GEGOTEN ALUMINIUM	8W-12W-16W-20W	2200K 2700K 3000K 4000K	3340Lm (4000K)	1500Lm (4000K)	0-100°	220,00



MAT ZWART

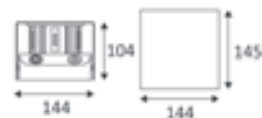


WIT MAT



CORTEN STAAL

RUBYX S



- Wandlamp voor buiten- of binnenverlichting.
- Opwaartse en neerwaartse verlichting.
- Lichtbronnen kunnen afzonderlijk worden geactiveerd via een schakelaar in de armatuur.
- De lichtbundels kunnen worden aangepast via een sluitsysteem.
- CCT (2200K, 2700K, 3000K of 4000K) en vermogen (8, 12, 16 of 20W) selecteerbaar via schakelaars in de armatuur.
- Met schemersensor (geactiveerd via een schakelaar in de armatuur) om de armatuur alleen te activeren wanneer de helderheid lager is dan 35 lux.
- Niet-dimbare driver geïntegreerd in het armatuur.



RUBYX S	KLEUR	MATERIAAL	P	CCT	LED LUMEN	SYSTEM LUMEN	α	€
OU52205 NEW	MAT ZWART	GEGOTEN ALUMINIUM	8W-12W-16W-20W	2200K 2700K 3000K 4000K	3340Lm (4000K)	1500Lm (4000K)	0-100°	220,00
OU52230 NEW	WIT MAT	GEGOTEN ALUMINIUM	8W-12W-16W-20W	2200K 2700K 3000K 4000K	3340Lm (4000K)	1500Lm (4000K)	0-100°	220,00
OU52247 NEW	CORTEN STAAL	GEGOTEN ALUMINIUM	8W-12W-16W-20W	2200K 2700K 3000K 4000K	3340Lm (4000K)	1500Lm (4000K)	0-100°	220,00



MAT ZWART



WIT MAT



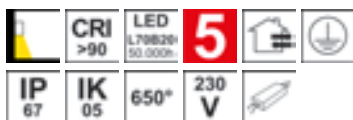
CORTEN STAAL



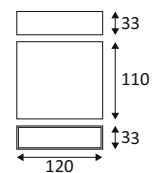
RUBYX S



BRIKPRO 1



- Wandarmatuur voor buitenverlichting.
- Opaline glazen diffuser.
- Directe verlichting.
- Niet dimbare omvormer geïntegreerd in het toestel.



BRIKPRO 1	KLEUR	MATERIAAL	P	CCT	LED LUMEN	SYSTEM LUMEN	α	€
BP12/1D/3K/A	ANTRACIET	GEGOTEN ALUMINIUM	7W	3000K	870Lm	695Lm	80°	105,00
BP12/1D/3K/G	MAT GRIJS	GEGOTEN ALUMINIUM	7W	3000K	870Lm	695Lm	80°	105,00
BP12/1D/3K/W	WIT MAT	GEGOTEN ALUMINIUM	7W	3000K	870Lm	695Lm	80°	105,00
BP12/1D/3K/BR	CORTEN STAAL	GEGOTEN ALUMINIUM	7W	3000K	870Lm	695Lm	80°	110,00



ANTRACIET



MAT GRIJS



WIT MAT

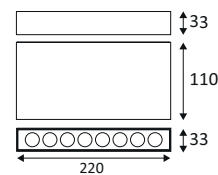


CORTEN STAAL

BRIKPRO 1 A



- Wandarmatuur voor buitenverlichting.
- Zwart gezeefdrukt glazen diffuser.
- Asymmetrische lichtbundel.
- Directe verlichting.
- Niet dimbare omvormer geïntegreerd in het toestel.



BRIKPRO 1 A	KLEUR	MATERIAAL	P	CCT	LED LUMEN	SYSTEM LUMEN	α	€
BP22/1C/3K/A	ANTRACIET	GEGOTEN ALUMINIUM	14W	3000K	1300Lm	940Lm	40°	230,00
BP22/1C/3K/G	MAT GRIJS	GEGOTEN ALUMINIUM	14W	3000K	1300Lm	940Lm	40°	230,00
BP22/1C/3K/W	WIT MAT	GEGOTEN ALUMINIUM	14W	3000K	1300Lm	940Lm	40°	230,00
BP22/1C/3K/BR	CORTEN STAAL	GEGOTEN ALUMINIUM	14W	3000K	1300Lm	940Lm	40°	235,00



ANTRACIET



MAT GRIJS



WIT MAT



CORTEN STAAL



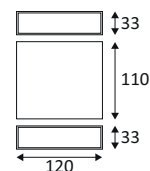
BRIKPRO 1



BRIKPRO 2



- Wandarmatuur voor buitenverlichting.
- Opaline glazen diffusors.
- Directe/indirecte verlichting.
- Niet dimbare omvormer geïntegreerd in het toestel.



BRIKPRO 2	KLEUR	MATERIAAL	P	CCT	LED LUMEN	SYSTEM LUMEN	α	€
BP12/2D/3K/A	ANTRACIET	GEGOTEN ALUMINIUM	14W	3000K	2X870Lm	1390Lm	80°	120,00
BP12/2D/3K/G	MAT GRIJS	GEGOTEN ALUMINIUM	14W	3000K	2X870Lm	1390Lm	80°	120,00
BP12/2D/3K/W	WIT MAT	GEGOTEN ALUMINIUM	14W	3000K	2X870Lm	1390Lm	80°	120,00
BP12/2D/3K/BR	CORTEN STAAL	GEGOTEN ALUMINIUM	14W	3000K	2X870Lm	1390Lm	80°	125,00



ANTRACIET



MAT GRIJS



WIT MAT

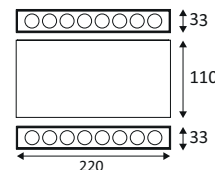


CORTEN STAAL

BRIKPRO 2 A



- Wandarmatuur voor buitenverlichting.
- Zwarte gezeefdrukte glazen diffusors.
- Asymmetrische lichtbundels.
- Directe/indirecte verlichting.
- Niet dimbare omvormer geïntegreerd in het toestel.



BRIKPRO 2 A	KLEUR	MATERIAAL	P	CCT	LED LUMEN	SYSTEM LUMEN	α	€
BP22/2C/3K/A	ANTRACIET	GEGOTEN ALUMINIUM	28W	3000K	2X1300Lm	1880Lm	40°	260,00
BP22/2C/3K/G	MAT GRIJS	GEGOTEN ALUMINIUM	28W	3000K	2X1300Lm	1880Lm	40°	260,00
BP22/2C/3K/W	WIT MAT	GEGOTEN ALUMINIUM	28W	3000K	2X1300Lm	1880Lm	40°	260,00
BP22/2C/3K/BR	CORTEN STAAL	GEGOTEN ALUMINIUM	28W	3000K	2X1300Lm	1880Lm	40°	265,00



ANTRACIET



MAT GRIJS



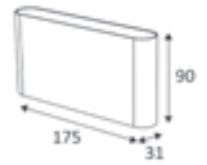
WIT MAT



CORTEN STAAL



POLO



- Wandarmatuur voor buitenverlichting.
- 2700K, 3000K of 4000K naar keuze via een schakelaar in het armatuur.
- «Up&down»-verlichting.
- Met in&uit kabel.
- Niet dimbare omvormer geïntegreerd in het toestel.

POLO	KLEUR	MATERIAAL	P	CCT	LED LUMEN	SYSTEM LUMEN	€
OU49505	MAT ZWART	ALUMINIUM	10W	2700K 3000K 4000K	2X600Lm (4000K)	1040Lm (4000K)	103,00
OU49530	WIT MAT	ALUMINIUM	10W	2700K 3000K 4000K	2X600Lm (4000K)	1110Lm (4000K)	103,00



MAT ZWART



WIT MAT

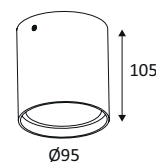


PLAFONDVERLICHTING

ROMY R GU10



- Ronde plafondlamp voor buitenverlichting.
- Lichtkap in glas.
- Met in&uit kabel.



ROMY R GU10	KLEUR	MATERIAAL	SOQUET	LAMP	WATT MAX	€
OU50405	MAT ZWART	ALUMINIUM	GU10	PAR16 LED	7W	73,00
OU50430	MAT WIT	ALUMINIUM	GU10	PAR16 LED	7W	73,00



MAT ZWART

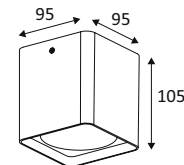


MAT WIT

ROMY S GU10



- Vierkante plafondlamp voor buitenverlichting.
- Lichtkap in glas.
- Met in&uit kabel.



ROMY S GU10	KLEUR	MATERIAAL	SOQUET	LAMP	WATT MAX	€
OU50505	MAT ZWART	ALUMINIUM	GU10	PAR16 LED	7W	73,00
OU50530	MAT WIT	ALUMINIUM	GU10	PAR16 LED	7W	73,00



MAT ZWART



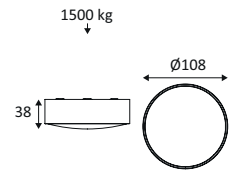
MAT WIT



PLAFONDVERLICHTING
ROMY R GU10




LEWIS



- Plafondarmatuur voor buitenverlichting.
- Lichtkap in glas.
- Werkt zonder omvormer.
- Niet dimbaar.



LEWIS	KLEUR	MATERIAAL	P	CCT	LED LUMEN	SYSTEM LUMEN	α	€
OU424WW24	■ ANTRACIET	GEGOTEN ALUMINIUM	6W	3000K	470Lm	320Lm	95°	120,00

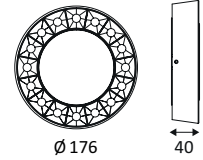




UNIS R



- Ronde plafondlamp voor buitenverlichting.
- Anti-verblindings reflector.
- Met in&uit kabel.
- Niet dimbare omvormer geïntegreerd in het toestel.

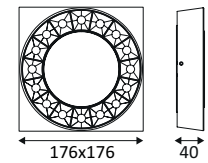


UNIS R	KLEUR	MATERIAAL	P	CCT	LED LUMEN	SYSTEM LUMEN	α	€
OU459WW24	■ ANTRACIET	ALUMINIUM	14W	3000K	1250Lm	1090Lm	30°	182,00

UNIS S



- Vierkante plafondlamp voor buitenverlichting.
- Anti-verblindings reflector.
- Met in&uit kabel.
- Niet dimbare omvormer geïntegreerd in het toestel.



UNIS S	KLEUR	MATERIAAL	P	CCT	L(MM)	LED LUMEN	SYSTEM LUMEN	α	€
OU460WW24	■ ANTRACIET	ALUMINIUM	14W	3000K	176	1250Lm	1090Lm	30°	182,00

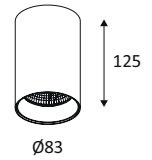
LUZ 1





PLAFONDVERLICHTING

LUZ 1



- Plafondarmatuur voor buitenverlichting.
- 2700K, 3000K of 4000K naar keuze via een schakelaar in het armatuur.
- Lichtkap in glas.
- Niet dimbare omvormer geïntegreerd in het toestel.

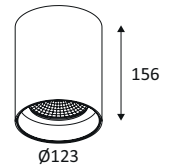
LUZ 1	KLEUR	MATERIAAL	P	CCT	LED LUMEN	SYSTEM LUMEN	α	€
OU48905	MAT ZWART	ALUMINIUM	15W	2700K 3000K 4000K	1590Lm (4000K)	945Lm (4000K)	40°	105,00
OU48930	MAT WIT	ALUMINIUM	15W	2700K 3000K 4000K	1590Lm (4000K)	1035Lm (4000K)	40°	105,00



MAT ZWART

MAT WIT

LUZ 2



- Plafondarmatuur voor buitenverlichting.
- 2700K, 3000K of 4000K naar keuze via een schakelaar in het armatuur.
- Lichtkap in glas.
- Niet dimbare omvormer geïntegreerd in het toestel.

LUZ 2	KLEUR	MATERIAAL	P	CCT	LED LUMEN	SYSTEM LUMEN	α	€
OU49005	MAT ZWART	ALUMINIUM	20W	2700K 3000K 4000K	1930Lm (4000K)	1475Lm (4000K)	40°	136,00
OU49030	MAT WIT	ALUMINIUM	20W	2700K 3000K 4000K	1930Lm (4000K)	1485Lm (4000K)	40°	136,00



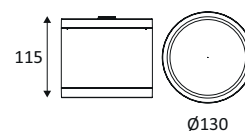
MAT ZWART

MAT WIT

FARO 1



- Plafondlamp voor binnen- en buitenverlichting.
- Lichtkap in helder gehard glas.
- Met in&uit kabel.
- Dimbare omvormer geïntegreerd in het toestel.
- Verenigbaar met fase aansnijding of fase afsnijdingsdimmer.



FARO 1	KLEUR	MATERIAAL	P	CCT	LED LUMEN	SYSTEM LUMEN	α	€
OU447WW05	MAT ZWART	ALUMINIUM	24W	3000K	3150Lm	2595Lm	36°	187,00
OU447WW30	MAT WIT	ALUMINIUM	24W	3000K	3150Lm	2605Lm	36°	187,00
OU447NW05	MAT ZWART	ALUMINIUM	24W	4000K	3200Lm	2770Lm	36°	187,00
OU447NW30	MAT WIT	ALUMINIUM	24W	4000K	3200Lm	2750Lm	36°	187,00



MAT ZWART

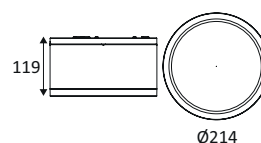


MAT WIT

FARO 2



- Plafondlamp voor binnen- en buitenverlichting.
- Lichtkap in helder gehard glas.
- Met in&uit kabel.
- Dimbare omvormer geïntegreerd in het toestel.
- Verenigbaar met fase aansnijding of fase afsnijdingsdimmer.



FARO 2	KLEUR	MATERIAAL	P	CCT	LED LUMEN	SYSTEM LUMEN	α	€
OU448WW05	MAT ZWART	ALUMINIUM	34W	3000K	4350Lm	3760Lm	60°	297,00
OU448WW30	MAT WIT	ALUMINIUM	34W	3000K	4350Lm	3865Lm	60°	297,00
OU448NW05	MAT ZWART	ALUMINIUM	34W	4000K	4360Lm	3940Lm	60°	297,00
OU448NW30	MAT WIT	ALUMINIUM	34W	4000K	4360Lm	3785Lm	60°	297,00



MAT ZWART



MAT WIT



FARO 1



ASPI 1 SENSOR PLUS



- Wand- of plafondarmatuur.
- 3000K of 4000K naar keuze via een schakelaar in het armatuur.
- Met 360° HF sensor (plafond) 150° (wand), regelbaar detectiebereik max. 12m diameter.
- Lichtkap in opaal polycarbonaat.
- Niet dimbare omvormer geïntegreerd in het toestel.



ASPI 1 SENSOR PLUS	KLEUR	MATERIAAL	P	CCT	LED LUMEN	SYSTEM LUMEN	α	€
OU440NW24	ANTRACIET	GEGOTEN ALUMINIUM	30W	3000K 4000K	3000Lm (4000K)	2080Lm (4000K)	110°	200,00
OU440NW30	MAT WIT	GEGOTEN ALUMINIUM	30W	3000K 4000K	3000Lm (4000K)	2080Lm (4000K)	110°	200,00



ANTRACIET



MAT WIT





ASPI 2 SENSOR PLUS



- Wand- of plafondarmatuur.
- 3000K of 4000K naar keuze via een schakelaar in het armatuur.
- Met 360° HF sensor (plafond) 150° (wand), regelbaar detectiebereik max. 12m diameter.
- Lichtkap in opaal polycarbonaat.
- Niet dimbare omvormer geïntegreerd in het toestel.

ASPI 2 SENSOR PLUS	KLEUR	MATERIAAL	P	CCT	LED LUMEN	SYSTEM LUMEN	α	€
OU441NW24	ANTRACIET	GEGOTEN ALUMINIUM	30W	3000K 4000K	3000Lm (4000K)	2080Lm (4000K)	110°	200,00
OU441NW30	MAT WIT	GEGOTEN ALUMINIUM	30W	3000K 4000K	3000Lm (4000K)	2080Lm (4000K)	110°	200,00



ANTRACIET



MAT WIT



PROJECTOREN

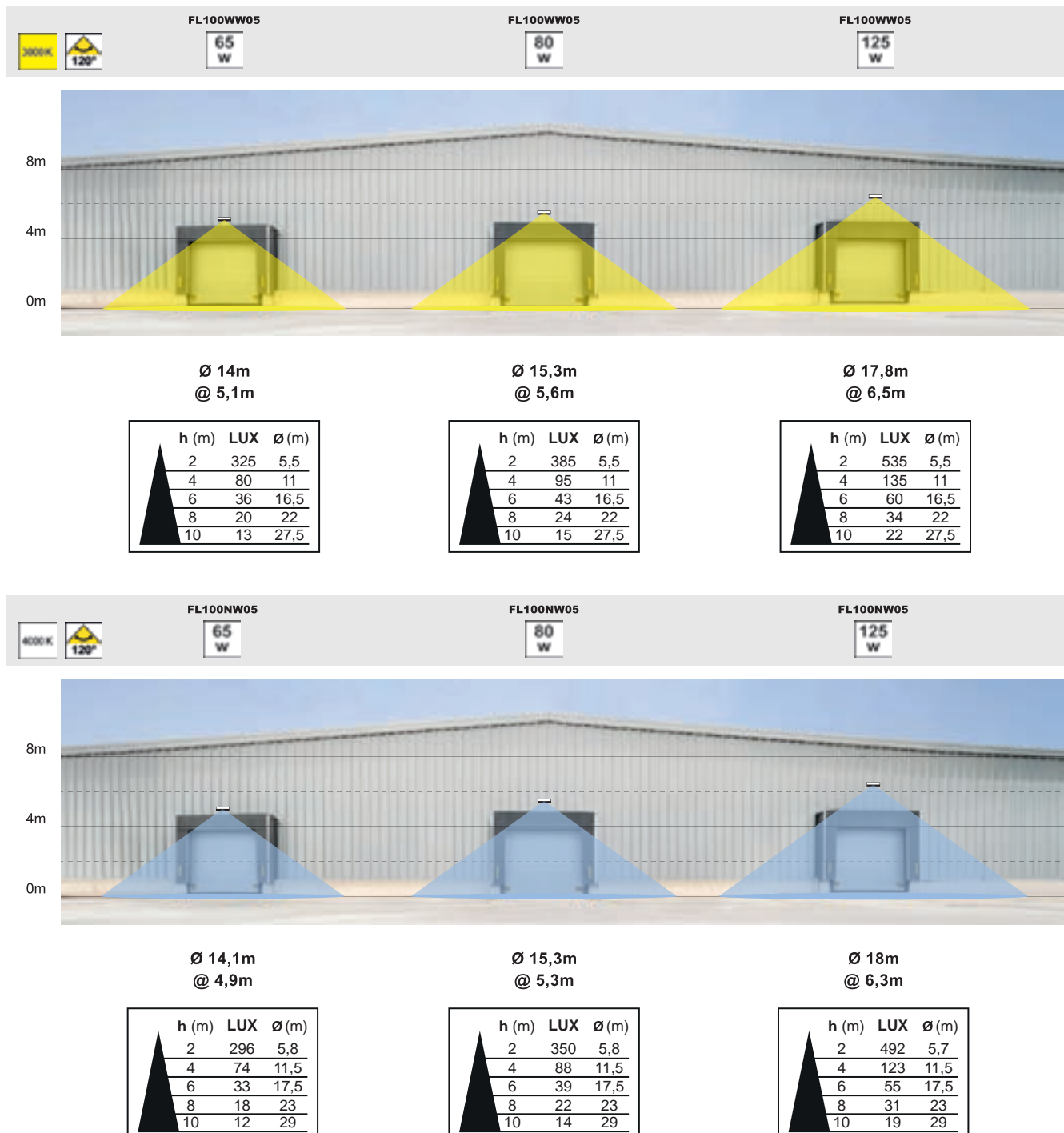
Vergelijkingsgids voor projectoren

Welk armatuur is geschikt voor uw project ?

Gebruik de onderstaande diagrammen om de juiste armatuur te kiezen. Aan de hand van de beschikbare hoogte en het gewenste verlichtingsniveau kun je het wattage en de bundelbreedte van het te kiezen armatuur bepalen. Raadpleeg de hoogtes in onderstaande tabellen: elke tabel specificeert de verkregen verlichtingsdiameter en geeft de optimale afstand tussen de armaturen.

INDY 1 - (50 Lux)

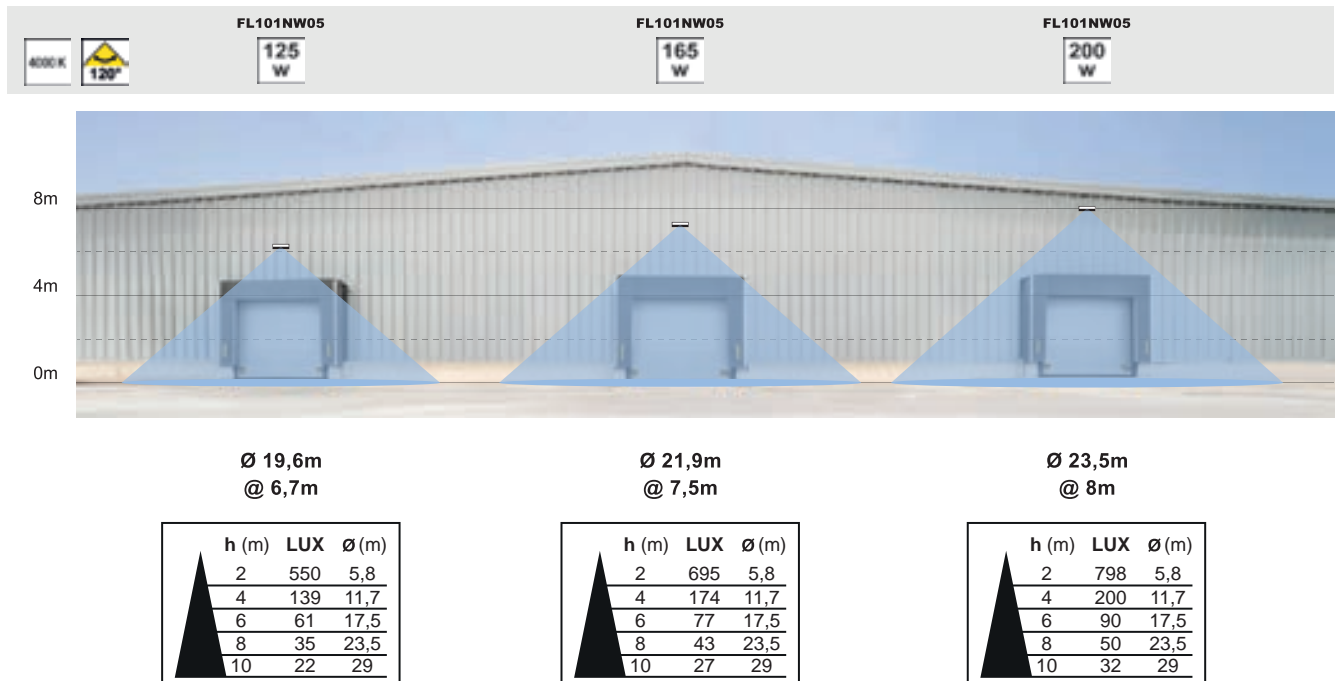
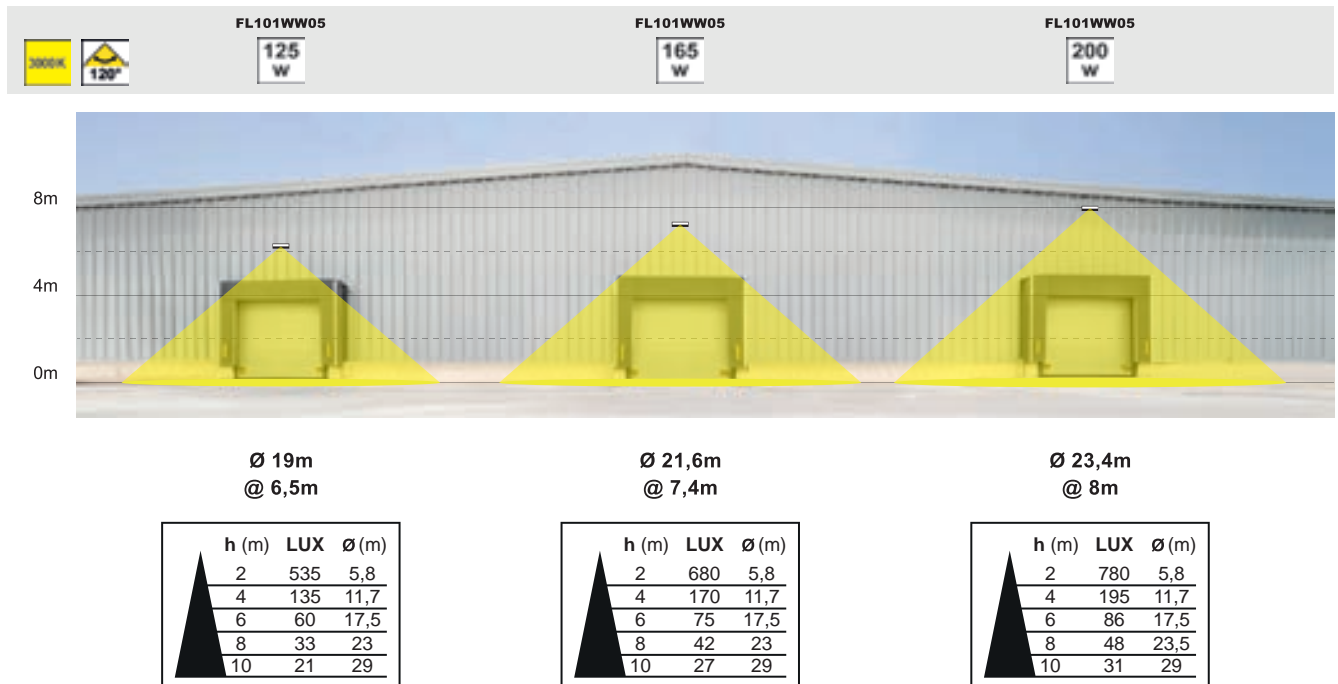
Een enkele referentie biedt drie vermogensniveaus.





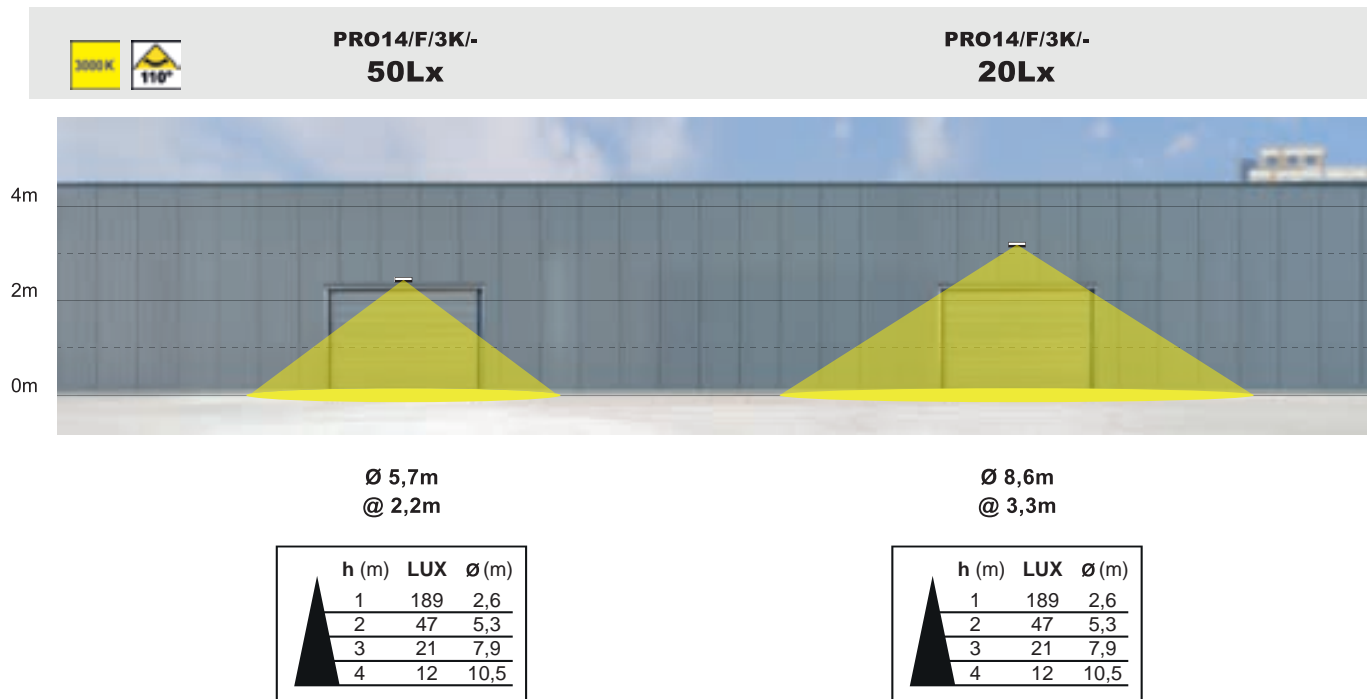
INDY 2 - (50 Lux)

Een enkele referentie biedt drie vermogensniveaus.



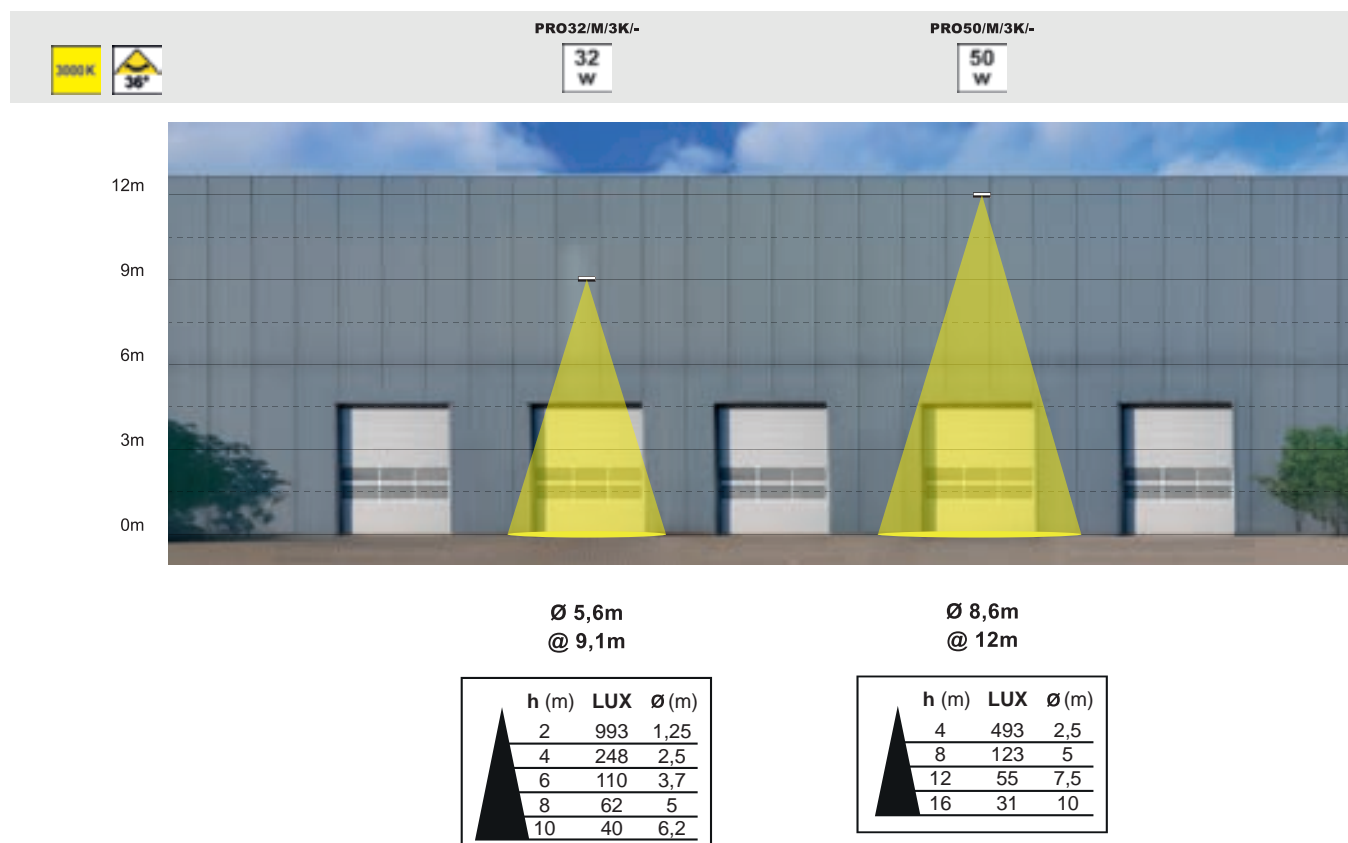
RAYPRO 14

Uitgebreide balk voor lage hoogtes.



RAYPRO 32 & RAYPRO 50 (50 Lux)


Intensieve straal voor grote hoogten.



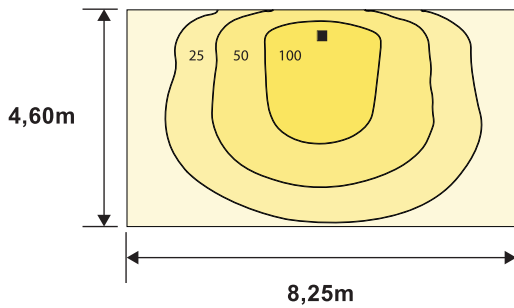


RAYPRO 32A & RAYPRO 50A (50 Lux)

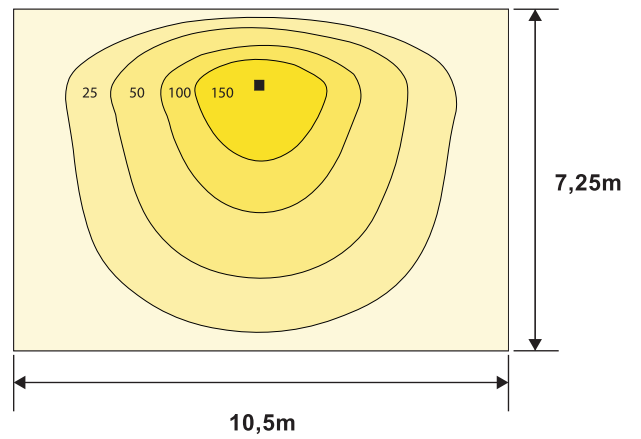
Asymmetrische balk.



@ 2,75m



@ 3m



h (m)	LUX	∅ (m)
2	63	5 x 2,8
4	16	10 x 5,6
6	7	15 x 8,4
8	4	20 x 11,2
10	3	25 x 14

h (m)	LUX	∅ (m)
2	94	5,3 x 3,1
4	24	10,6 x 6,2
6	10	16 x 9,4
8	6	21,3 x 12,5
10	4	26,6 x 15,6

CURTIS PLUS



- Projector voor buitenverlichting.
- 3000K, 4000K of 5000K naar keuze via een schakelaar aan de achterkant van het armatuur.
- Lichtkap in polycarbonaat.
- Geleverd met 0.50m kabel.
- Niet dimbare omvormer geïntegreerd in het toestel.



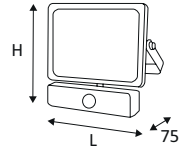
CURTIS PLUS	KLEUR	MATERIAAL	P	CCT	L(MM)	LED LUMEN	SYSTEM LUMEN	α	€
OU47024	■ ANTRACIET	GEGOTEN ALUMINIUM	15W	3000K 4000K 5000K	147	1700Lm (4000K)	1340Lm (4000K)	120°	34,00
OU47124	■ ANTRACIET	GEGOTEN ALUMINIUM	30W	3000K 4000K 5000K	178	3500Lm (4000K)	2910Lm (4000K)	120°	55,00
OU47224	■ ANTRACIET	GEGOTEN ALUMINIUM	50W	3000K 4000K 5000K	208	5850Lm (4000K)	4225Lm (4000K)	120°	74,00
OU47324	■ ANTRACIET	GEGOTEN ALUMINIUM	70W	3000K 4000K 5000K	260	8000Lm (4000K)	6435Lm (4000K)	120°	102,00

TOEBEHOREN	KLEUR	MATERIAAL	BESCHRIJVING	€
OU17505	ZWART	GEGOTEN ALUMINIUM	CURTIS PLUS 15W OPTIONEEL GRONDPIN	13,00
OU48405			VERBINDINGSSTUK 2PIN IP68	11,00
OU48505			VERBINDINGSSTUK 3PIN IP68	30,00





CURTIS SENSOR PLUS



- Projector voor buitenverlichting.
- 3000K, 4000K of 5000K naar keuze via een schakelaar aan de achterkant van het armatuur.
- Lichtkap in polycarbonaat.
- Geleverd met 0.50m kabel.
- Met richtbare 120° IR-detector, instelbaar detectiegebied tot max. 8 m.
- Niet dimbare omvormer geïntegreerd in het toestel.

CURTIS SENSOR PLUS	KLEUR	MATERIAAL	P	CCT	L(MM)	LED LUMEN	SYSTEM LUMEN	α	€
OU47424	■ ANTRACIET	GEGOTEN ALUMINIUM	15W	3000K 4000K 5000K	147	1700Lm (4000K)	1340Lm (4000K)	120°	57,00
OU47524	■ ANTRACIET	GEGOTEN ALUMINIUM	30W	3000K 4000K 5000K	178	3500Lm (4000K)	2910Lm (4000K)	120°	74,00
OU47624	■ ANTRACIET	GEGOTEN ALUMINIUM	50W	3000K 4000K 5000K	208	5850Lm (4000K)	4225Lm (4000K)	120°	89,00

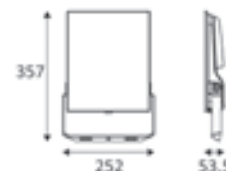
TOEBEHOREN	BESCHRIJVING	€
OU48405	VERBINDINGSSTUK 2PIN IP68	11,00
OU48505	VERBINDINGSSTUK 3PIN IP68	30,00



INDY 1



- Projector voor buitenverlichting.
- Multi-power : 65, 80 of 125W naar keuze via een schakelaar aan de achterkant van de armatuur.
- Diffuser van mat gehard glas.
- Geleverd met 1.00m kabel.
- Niet dimbare omvormer geïntegreerd in het toestel.



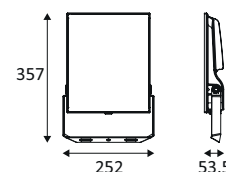
INDY 1	KLEUR	MATERIAAL	P	CCT	LED LUMEN	SYSTEM LUMEN	α	€
FL100WW05	ZWART	GEGOTEN ALUMINIUM	65 - 80 - 125W	3000K	12000Lm (65W) 14500Lm (80W) 19750Lm (125W)	10075Lm 11920Lm 16450Lm	120°	170,00
FL100NW05	ZWART	GEGOTEN ALUMINIUM	65 - 80 - 125W	4000K	12500Lm (65W) 14750Lm (80W) 20500Lm (125W)	10310Lm 12230Lm 17145Lm	120°	170,00

TOEBEHOREN	BESCHRIJVING	€
OU48405	VERBINDINGSSTUK 2PIN IP68	11,00
OU48505	VERBINDINGSSTUK 3PIN IP68	30,00

INDY 1 A



- Projector voor buitenverlichting.
- Multi-power : 65, 80 of 125W naar keuze via een schakelaar aan de achterkant van de armatuur.
- Diffuser van helder gehard glas.
- Asymmetrische lichtbundel.
- Geleverd met 1.00m kabel.
- Niet dimbare omvormer geïntegreerd in het toestel.



INDY 1 A	KLEUR	MATERIAAL	P	CCT	LED LUMEN	SYSTEM LUMEN	€
FL102WW05	ZWART	GEGOTEN ALUMINIUM	65 - 80 - 125W	3000K	11500Lm (65W) 13750Lm (80W) 18750Lm (125W)	9625Lm 11365Lm 15525Lm	180,00
FL102NW05	ZWART	GEGOTEN ALUMINIUM	65 - 80 - 125W	4000K	12500Lm (65W) 14500Lm (80W) 19500Lm (125W)	10370Lm 12025Lm 16275Lm	180,00

TOEBEHOREN	BESCHRIJVING	€
OU48405	VERBINDINGSSTUK 2PIN IP68	11,00
OU48505	VERBINDINGSSTUK 3PIN IP68	30,00



INDY 1 A

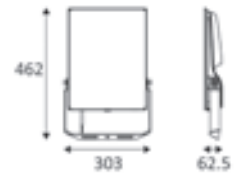


INDY 2





INDY 2

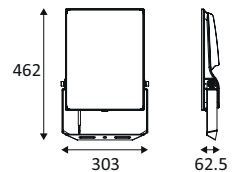


- Projector voor buitenverlichting.
- Multi-power : 125, 165 of 200W naar keuze via een schakelaar aan de achterkant van de armatuur.
- Diffuser van mat gehard glas.
- Geleverd met 1.00m kabel.
- Niet dimbare omvormer geïntegreerd in het toestel.

INDY 2	KLEUR	MATERIAAL	P	CCT	LED LUMEN	SYSTEM LUMEN	α	€
FL101WW05	ZWART	GEGOTEN ALUMINIUM	125 - 165 - 200W	3000K	22500Lm (125W) 28500Lm (165W) 33000Lm (200W)	18785Lm 23780Lm 27385Lm	120°	226,00
FL101NW05	ZWART	GEGOTEN ALUMINIUM	125 - 165 - 200W	4000K	23500Lm (125W) 29500Lm (165W) 33750Lm (200W)	19470Lm 24395Lm 28055Lm	120°	226,00

TOEBEHOREN	BESCHRIJVING	€
OU48405	VERBINDINGSSTUK 2PIN IP68	11,00
OU48505	VERBINDINGSSTUK 3PIN IP68	30,00

INDY 2 A



- Projector voor buitenverlichting.
- Multi-power : 125, 165 of 200W naar keuze via een schakelaar aan de achterkant van de armatuur.
- Diffuser van helder gehard glas.
- Asymmetrische lichtbundel.
- Geleverd met 1.00m kabel.
- Niet dimbare omvormer geïntegreerd in het toestel.

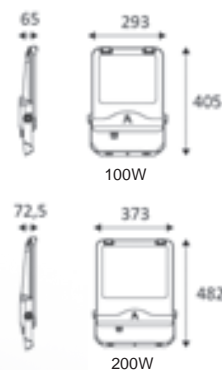
INDY 2 A	KLEUR	MATERIAAL	P	CCT	LED LUMEN	SYSTEM LUMEN	€
FL103WW05	ZWART	GEGOTEN ALUMINIUM	125 - 165 - 200W	3000K	20000Lm (125W) 25500Lm (165W) 31000Lm (200W)	16575Lm 21220Lm 25695Lm	236,00
FL103NW05	ZWART	GEGOTEN ALUMINIUM	125 - 165 - 200W	4000K	22250Lm (125W) 27000Lm (165W) 31000Lm (200W)	18440Lm 22355Lm 25720Lm	236,00

TOEBEHOREN	BESCHRIJVING	€
OU48405	VERBINDINGSSTUK 2PIN IP68	11,00
OU48505	VERBINDINGSSTUK 3PIN IP68	30,00

INDY K3 CSP



- Projector voor buitenverlichting.
- CCT (3000K, 4000K of 5000K) en vermogen (IFLB1: 50, 80 of 100W; IFLB2: 100, 150 of 200W) naar keuze via een schakelaar aan de onderkant van de armatuur.
- Geleverd met 1,00 m kabel en een kabelwartel met snelkoppeling.
- Niet-dimbare driver geïntegreerd in de armatuur.
- Snel openingssysteem voor eenvoudig onderhoud.

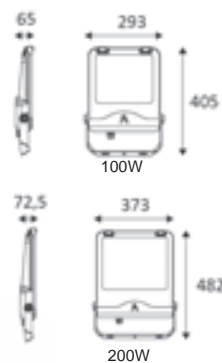


INDY K3 CSP	KLEUR	MATERIAAL	P	CCT	LED LUMEN	SYSTEM LUMEN	α	€
IFLB1NSCSP	NEW ZWART	ALUMINIUM	50-80-100W	3000K 4000K 5000K	18250Lm (4000K)	17150Lm (4000K)	110°	160,00
IFLB2NSCSP	NEW ZWART	ALUMINIUM	100-150-200W	3000K 4000K 5000K	36500Lm (4000K)	34300Lm (4000K)	110°	220,00

INDY K3 CSP A



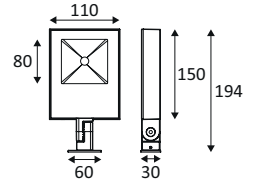
- Projector voor buitenverlichting.
- Asymmetrische lichtbundel.
- CCT (3000K, 4000K of 5000K) en vermogen (IFLB1: 50, 80 of 100W; IFLB2: 100, 150 of 200W) naar keuze via een schakelaar aan de onderkant van de armatuur.
- Geleverd met 1,00 m kabel en een kabelwartel met snelkoppeling.
- Niet-dimbare driver geïntegreerd in de armatuur.
- Snel openingssysteem voor eenvoudig onderhoud.



INDY K3 CSP A	KLEUR	MATERIAAL	P	CCT	LED LUMEN	SYSTEM LUMEN	α	€
IFLB1NACSP	NEW ZWART	ALUMINIUM	50-80-100W	3000K 4000K 5000K	18250Lm (4000K)	14725Lm (4000K)	100X55°	180,00
IFLB2NACSP	NEW ZWART	ALUMINIUM	100-150-200W	3000K 4000K 5000K	36500Lm (4000K)	29450Lm (4000K)	100X55°	240,00



RAYPRO 14



- Projector voor buitenverlichting.
- Zwart gezeefdrukt glazen diffusor.
- Geleverd met 1.50m kabel (HO5RN-F 3x0.75mm²).
- Niet dimbare omvormer geïntegreerd in het toestel.

RAYPRO 14	KLEUR	MATERIAAL	P	CCT	LED LUMEN	SYSTEM LUMEN	α	€
PRO14/F/3K/A	■ ANTRACIET	GEGOTEN ALUMINIUM	14W	3000K	1700Lm	1610Lm	110°	116
PRO14/F/3K/G	■ MAT GRIJS	GEGOTEN ALUMINIUM	14W	3000K	1700Lm	1610Lm	110°	116
PRO14/F/3K/W	■ MAT WIT	GEGOTEN ALUMINIUM	14W	3000K	1700Lm	1610Lm	110°	116



ANTRACIET



MAT GRIJS



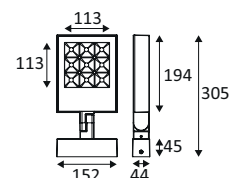
MAT WIT



RAYPRO 32



- Projector voor buitenverlichting.
- Zwart gezeefdrukt glazen diffusor.
- Geleverd met 1.50m kabel (HO5RN-F 3x0.75mm²).
- Niet dimbare omvormer geïntegreerd in het toestel.



RAYPRO 32	KLEUR	MATERIAAL	P	CCT	LED LUMEN	SYSTEM LUMEN	α	€
PRO32/M/3K/A	ANTRACIET	GEGOTEN ALUMINIUM	32W	3000K	3200Lm	2435Lm	36°	249,00
PRO32/M/3K/G	MAT GRIJS	GEGOTEN ALUMINIUM	32W	3000K	3200Lm	2435Lm	36°	249,00
PRO32/M/3K/W	MAT WIT	GEGOTEN ALUMINIUM	32W	3000K	3200Lm	2435Lm	36°	249,00

TOEBEHOREN	KLEUR	MATERIAAL	BESCHRIJVING	L(MM)	€
BASE/PRO/A	ANTRACIET	ALUMINIUM	BEVESTIGINGSBEUGEL VOOR PAAL DIAM. 60MM & 76MM		45,00
POLE/PRO/G	MAT GRIJS	ALUMINIUM	BEVESTIGINGSKOP VOOR PAAL DIAM. 60MM		80,00
BASE/PRO/W	MAT WIT	ALUMINIUM	BEVESTIGINGSBEUGEL VOOR PAAL DIAM. 60MM & 76MM		45,00
POLE/PRO/A	ANTRACIET	ALUMINIUM	BEVESTIGINGSKOP VOOR PAAL DIAM. 60MM		80,00
BASE/PRO/G	MAT GRIJS	ALUMINIUM	BEVESTIGINGSBEUGEL VOOR PAAL DIAM. 60MM & 76MM		45,00
POLE/PRO/W	MAT WIT	ALUMINIUM	BEVESTIGINGSKOP VOOR PAAL DIAM. 60MM		80,00



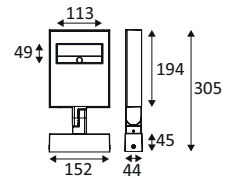
ANTRACIET

MAT GRIJS

MAT WIT



RAYPRO 32 A



- Projector voor buitenverlichting.
- Zwart gezeefdrukt glazen diffusor.
- Asymmetrische lichtbundel.
- Geleverd met 1.50m kabel (HO5RN-F 3x0.75mm²).
- Niet dimbare omvormer geïntegreerd in het toestel.

RAYPRO 32 A	KLEUR	MATERIAAL	P	CCT	LED LUMEN	SYSTEM LUMEN	€
PRO32/AS/3K/A	ANTRACIET	GEGOTEN ALUMINIUM	32W	3000K	3300Lm	2335Lm	230,00
PRO32/AS/3K/G	MAT GRIJS	GEGOTEN ALUMINIUM	32W	3000K	3300Lm	2335Lm	230,00
PRO32/AS/3K/W	MAT WIT	GEGOTEN ALUMINIUM	32W	3000K	3300Lm	2335Lm	230,00

TOEBEHOREN	KLEUR	MATERIAAL	BESCHRIJVING	L(MM)	€
BASE/PRO/A	ANTRACIET	ALUMINIUM	BEVESTIGINGSBEUGEL VOOR PAAL DIAM. 60MM & 76MM		45,00
POLE/PRO/G	MAT GRIJS	ALUMINIUM	BEVESTIGINGSKOP VOOR PAAL DIAM. 60MM		80,00
BASE/PRO/W	MAT WIT	ALUMINIUM	BEVESTIGINGSBEUGEL VOOR PAAL DIAM. 60MM & 76MM		45,00
POLE/PRO/A	ANTRACIET	ALUMINIUM	BEVESTIGINGSKOP VOOR PAAL DIAM. 60MM		80,00
BASE/PRO/G	MAT GRIJS	ALUMINIUM	BEVESTIGINGSBEUGEL VOOR PAAL DIAM. 60MM & 76MM		45,00
POLE/PRO/W	MAT WIT	ALUMINIUM	BEVESTIGINGSKOP VOOR PAAL DIAM. 60MM		80,00



ANTRACIET

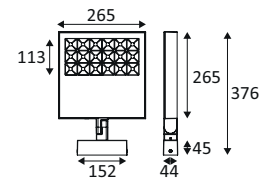
MAT GRIJS

MAT WIT

RAYPRO 50



- Projector voor buitenverlichting.
- Zwart gezeefdrukt glazen diffusor.
- Geleverd met 1.50m kabel (HO5RN-F 3x0.75mm²).
- Niet dimbare omvormer geïntegreerd in het toestel.



RAYPRO 50	KLEUR	MATERIAAL	P	CCT	LED LUMEN	SYSTEM LUMEN	α	€
PRO50/M/3K/A	ANTRACIET	GEGOTEN ALUMINIUM	50W	3000K	5400Lm	4120Lm	36°	317,00
PRO50/M/3K/G	MAT GRIJS	GEGOTEN ALUMINIUM	50W	3000K	5400Lm	4120Lm	36°	317,00
PRO50/M/3K/W	MAT WIT	GEGOTEN ALUMINIUM	50W	3000K	5400Lm	4120Lm	36°	317,00

TOEBEHOREN	KLEUR	MATERIAAL	BESCHRIJVING	L(MM)	€
BASE/PRO/A	ANTRACIET	ALUMINIUM	BEVESTIGINGSBEUGEL VOOR PAAL DIAM. 60MM & 76MM		45,00
POLE/PRO/G	MAT GRIJS	ALUMINIUM	BEVESTIGINGSKOP VOOR PAAL DIAM. 60MM		80,00
BASE/PRO/W	MAT WIT	ALUMINIUM	BEVESTIGINGSBEUGEL VOOR PAAL DIAM. 60MM & 76MM		45,00
POLE/PRO/A	ANTRACIET	ALUMINIUM	BEVESTIGINGSKOP VOOR PAAL DIAM. 60MM		80,00
BASE/PRO/G	MAT GRIJS	ALUMINIUM	BEVESTIGINGSBEUGEL VOOR PAAL DIAM. 60MM & 76MM		45,00
POLE/PRO/W	MAT WIT	ALUMINIUM	BEVESTIGINGSKOP VOOR PAAL DIAM. 60MM		80,00



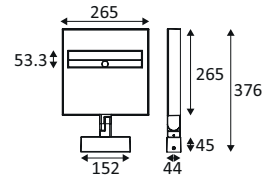
ANTRACIET

MAT GRIJS

MAT WIT



RAYPRO 50 A



- Projector voor buitenverlichting.
- Zwart gezeefdrukt glazen diffusor.
- Asymmetrische lichtbundel.
- Geleverd met 1.50m kabel (HO5RN-F 3x0.75mm²).
- Niet dimbare omvormer geïntegreerd in het toestel.

RAYPRO 50 A	KLEUR	MATERIAAL	P	CCT	LED LUMEN	SYSTEM LUMEN	€
PRO50/AS/3K/A	ANTRACIET	GEGOTEN ALUMINIUM	50W	3000K	5650Lm	4490Lm	297,00
PRO50/AS/3K/G	MAT GRIJS	GEGOTEN ALUMINIUM	50W	3000K	5650Lm	4490Lm	297,00
PRO50/AS/3K/W	MAT WIT	GEGOTEN ALUMINIUM	50W	3000K	5650Lm	4490Lm	297,00

TOEBEHOREN	KLEUR	MATERIAAL	BESCHRIJVING	L(MM)	€
BASE/PRO/A	ANTRACIET	ALUMINIUM	BEVESTIGINGSBEUGEL VOOR PAAL DIAM. 60MM & 76MM		45
POLE/PRO/G	MAT GRIJS	ALUMINIUM	BEVESTIGINGSKOP VOOR PAAL DIAM. 60MM		80
BASE/PRO/W	MAT WIT	ALUMINIUM	BEVESTIGINGSBEUGEL VOOR PAAL DIAM. 60MM & 76MM		45
POLE/PRO/A	ANTRACIET	ALUMINIUM	BEVESTIGINGSKOP VOOR PAAL DIAM. 60MM		80
BASE/PRO/G	MAT GRIJS	ALUMINIUM	BEVESTIGINGSBEUGEL VOOR PAAL DIAM. 60MM & 76MM		45
POLE/PRO/W	MAT WIT	ALUMINIUM	BEVESTIGINGSKOP VOOR PAAL DIAM. 60MM		80



ANTRACIET

MAT GRIJS

MAT WIT

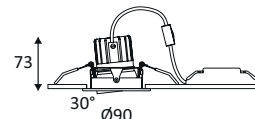


SPOTS

ADA 1 RX



- Ronde richtbare inbouwspot.
- 2700K, 3000K of 4000K naar keuze via een schakelaar aan de achterkant van het armatuur.
- Bevestiging met veren.
- Met externe niet dimbare omvormer.



ADA 1 RX	KLEUR	MATERIAAL	P	CCT	LED LUMEN	SYSTEM LUMEN	α	€
OU49805	MAT ZWART	ALUMINIUM	9W	2700K 3000K 4000K	1100Lm (4000K)	775Lm (4000K)	38°	92,00
OU49830	MAT WIT	ALUMINIUM	9W	2700K 3000K 4000K	1100Lm (4000K)	775Lm (4000K)	38°	92,00



MAT ZWART

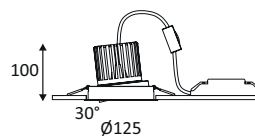


MAT WIT

ADA 2 RX



- Ronde richtbare inbouwspot.
- 2700K, 3000K of 4000K naar keuze via een schakelaar aan de achterkant van het armatuur.
- Bevestiging met veren.
- Met externe niet dimbare omvormer.



ADA 2 RX	KLEUR	MATERIAAL	P	CCT	LED LUMEN	SYSTEM LUMEN	α	€
OU49905	MAT ZWART	ALUMINIUM	18W	2700K 3000K 4000K	2225Lm (4000K)	1585Lm (4000K)	38°	138,00
OU49930	MAT WIT	ALUMINIUM	18W	2700K 3000K 4000K	2225Lm (4000K)	1585Lm (4000K)	38°	138,00



MAT ZWART



MAT WIT



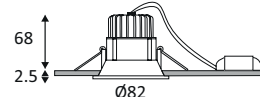
ADA 1 RX



AL3012 RD OUT



- Ronde vaste inbouwspot.
- Met oppervlaktebehandeling voor een betere weerstand.
- Anti-verblindings reflector.
- Bevestiging met veren.
- Dubbel automatisch klemmenblok.
- Met externe dimbare omvormer.
- Verenigbaar met fase aansnijding of fase afsnijdingsdimmer.



AL3012 RD OUT	KLEUR	MATERIAAL	P	CCT	LED LUMEN	SYSTEM LUMEN	α	€
OU328WW24	ANTRACIET	GEGOTEN ALUMINIUM	9W	3000K	940Lm	760Lm	38°	83,00
OU328WW30	MAT WIT	GEGOTEN ALUMINIUM	9W	3000K	940Lm	760Lm	38°	83,00



ANTRACIET



MAT WIT






H2 PRO EXTREME CSP



- 3 in 1 vaste ronde inbouwspot.
- 2200K, 2700K of 3000K naar keuze via een schakelaar aan de achterkant van het armatuur.
- IP65 boven- en onderkant.
- Met bescherming tegen corrosie en zoutnevel, geschikt voor kustgebieden.
- Bevestiging met veren.
- Werkt zonder omvormer.
- Dimbaar, compatibel met fase-aan- en fase-uit-dimmers.



H2 PRO EXTREME CSP	KLEUR	MATERIAAL	P	CCT	LED LUMEN	SYSTEM LUMEN	α	€
H2EXT1B	MAT ZWART	ALUMINIUM + COMPOSIT	5W	2200K 2700K 3000K	600Lm (3000K)	560Lm (3000K)	40°	36,00
H2EXT1A	ANTRACIET	ALUMINIUM + COMPOSIT	5W	2200K 2700K 3000K	600Lm (3000K)	560Lm (3000K)	40°	36,00
H2EXT1W	MAT WIT	ALUMINIUM + COMPOSIT	5W	2200K 2700K 3000K	600Lm (3000K)	560Lm (3000K)	40°	36,00



MAT ZWART



ANTRACIET

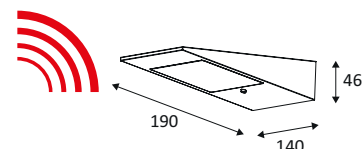


MAT WIT



VERLICHTING OP ZONNE-ENERGIE

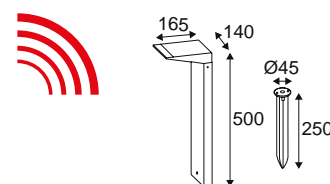

RAMA W



- Vierkant verlichtingsarmatuur met zonnecellen en oplaadbare batterij.
- Werkt enkel bij intensiteit omgevingslicht lager dan 20 Lux.
- Met schakelaar en 180° HF-sensor, detectiebereik max. 6m.
- Twee verlichtingsniveaus na detectie, 195 lumen gedurende 30 sec. daarna 30 lumen met een autonomie van 15 uur.
- Laadtijd 6 tot 8 uur in volle zon.

RAMA W	KLEUR	MATERIAAL	P	CCT	LED LUMEN	SYSTEM LUMEN	α	€
OU464WW24	■ ANTRACIET	Gegoten aluminium	2W	3000K	550lm	195lm	105°	164,00

RAMA P



- Verlichtingsarmatuur met zonnecellen en oplaadbare batterij.
- Werkt enkel bij intensiteit omgevingslicht lager dan 20 Lux.
- Met schakelaar en 180° HF-sensor, detectiebereik max. 6m.
- Twee verlichtingsniveaus na detectie, 140 lumen gedurende 30 sec. daarna 20 lumen met een autonomie van 15 uur.
- Laadtijd 6 tot 8 uur in volle zon.
- Geleverd met grondpin.

RAMA P	KLEUR	MATERIAAL	P	CCT	LED LUMEN	SYSTEM LUMEN	α	€
OU348WW24	■ ANTRACIET	Gegoten aluminium	2W	3000K	550lm	140lm	70°	177,00
OU348NW24	■ ANTRACIET	Gegoten aluminium	2W	4000K	600lm	140lm	70°	177,00

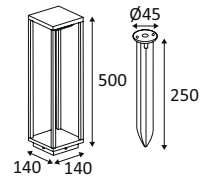




KALA



- Vierkant verlichtingsarmatuur met zonnecellen en oplaadbare batterij.
- Werkt enkel bij intensiteit omgevingslicht lager dan 20 Lux.
- Met schakelaar en 120° IR-sensor, detectiebereik max. 6m.
- Twee verlichtingsniveaus na detectie, 225 lumen gedurende 45 sec. daarna 35 lumen met een autonomie van 15 uur.
- Laadtijd 6 tot 8 uur in volle zon.
- Geleverd met grondpin.



KALA	KLEUR	MATERIAAL	P	CCT	L(MM)	LED LUMEN	SYSTEM LUMEN	€
OU342NW24	■ ANTRACIET	GEGOTEN ALUMINIUM	2W	4000K	140	600Lm	225Lm	206,00



ACCESSOIRES

LICHTBRONNEN, FITTING EN KABELS

SUP 08 AUTO



- Trekontlasting met GU10 fitting.
- Dubbel automatisch klemmenblok.
- Geen gereedschap nodig.



SUP 08 AUTO	SOQUET	WATT MAX	€
SUP08	GU10	50W	5,00

LP520



- BORA 230 EVO LED BRON 3,8W 615Lm 60°.



LP520	LED LUMEN	LED	€
LP520	615Lm	3,8W	7,00

WCR275BLACK



- Rubberen kabel 2 aders.
- H05RN-F 2x0,75mm².
- Verkocht per meter.
- Beperkt tot gebruik bij lage spanning.
- Geschikt voor buitengebruik.

















WCR275BLACK	L(MM)	€
WCR275BLACK	1000	8,00



VOEDINGEN















NIET-DIMBARE CC OMVORMERS

	CODE	WATT MAX	PRI	SEC	INPUTS	OUTPUTS	L(mm)	l(mm)	H(mm)	€	
2	 CD170	 IP 20	5,5-7W	230V AC - 50HZ	DC 350mA	1	1	71	36	22	18,00
5	 CD155	 IP 20	2-3W	230V AC - 50HZ	DC 350mA	1	1	86	32	23	26,00
5	 DRV150700	 IP 20	6-30W	230V AC - 50HZ	DC 150-250-350-500-700mA	1	1	132	43	22	46,00
5	 PSIP3509W	 IP 65	1-9W	230V AC - 50HZ	DC 350mA	1	1	149	37	24	49,00
5	 PSIP35018W	 IP 65	9-18W	230V AC - 50HZ	DC 350mA	1	1	149	37	24	65,00
5	 PSIP70018W	 IP 65	2-18W	230V AC - 50HZ	DC 700mA	1	1	149	37	24	65,00
5	 PSIP70036W	 IP 65	18-36W	230V AC - 50HZ	DC 700mA	1	1	162	41	24	83,00





DIMBARE CC OMVORMERS FASE-AFSNIJDING

	CODE	WATT MAX	PRI	SEC	INPUTS	OUTPUTS	L(mm)	l(mm)	H(mm)	€	
3	 CD147	 IP 20	5-10W	230V AC - 50HZ	DC 700mA	1	1	95	53	25	34,00
5	 CD191	 IP 20	20-28W	230V AC - 50HZ	DC 500/700mA	1	1	95	53	30	45,00
3	 CD102	 IP 20	6,5-13,5W	230V AC - 50HZ	DC 350mA	1	1	95	53	25	47,00
3	 CD112	 IP 20	9-18W	230V AC - 50HZ	DC 350mA	1	1	95	53	25	49,00
3	 CD104	 IP 20	9-18W	230V AC - 50HZ	DC 500mA	1	1	95	53	30	50,00
5	 DRV350700TD	 IP 20	14-20W	230V AC - 50HZ	DC 350-500-700mA	1	1	150	43	29	72,00












































DIMBARE CC OMVORMERS FASE-AFSNIJDING VOOR BORA RD(X)-230 EVO




























































	CODE	WATT MAX	PRI	SEC	INPUTS	OUTPUTS	H(mm)	€	
3	 CD520	 IP 20	5W	230V AC - 50HZ	DC 145mA	1	1	23	10,00



DIMBARE CC OMVORMERS 0/1-10V - DALI - PUSH-DIM


	CODE	WATT MAX	PRI	SEC	INPUTS	OUTPUTS	L(mm)	l(mm)	H(mm)	€	
8	 CD148	 3-18W	230V AC - 50HZ	DC 700mA	1	1	150	42,5	22	70,00	
8	 CD116	 3-18W	230V AC - 50HZ	DC 500mA	1	1	150	42,5	22	79,00	
8	 CD126	 4-27W	230V AC - 50HZ	DC 500mA	1	1	150	42,5	22	79,00	
8	 CD123	 3-18W	230V AC - 50HZ	DC 250mA	1	1	150	42,5	22	80,00	
8	 CD140	 3-18W	230V AC - 50HZ	DC 350mA	1	1	150	42,5	22	90,00	
8	 CD124	 3-18W	230V AC - 50HZ	DC 300mA	1	1	150	42,5	22	92,00	
5	 PLDUNI-DRIVE700MA	 3-27W	230V AC - 50HZ	DC 700mA	1	1	103	67	22	100,00	
5	 PLDUNI-DRIVE350MA	 1-10W	230V AC - 50HZ	DC 350mA	1	1	103	67	22	110,00	
5	 PSDAL700M	 3-50W	230V AC - 50HZ	DC 700mA	1	1	123	79	22	146,00	 
7	 PSDIM700	 3-50W	230V AC - 50HZ	DC 700mA	1	1	123	79	22	152,00	
8	 CD122	 9-55W	230V AC - 50HZ	DC 1050mA	1	1	103	67	22,5	156,00	
5	 PSDIM350	 1-18W	230V AC - 50HZ	DC 350mA	1	1	123	79	22	158,00	
5	 PSDAL350M	 1-18W	230V AC - 50HZ	DC 350mA	1	1	123	79	22	176,00	 

NIET-DIMBARE CV OMVORMERS

	CODE	WATT MAX	PRI - SEC	INPUTS	OUTPUTS	L(mm)	l(mm)	H(mm)	€	
2	 CD171 	20W	230V AC - 12V CV	1	1	128	50	13	42,00	
3	 CD158 	60W	230V AC - 24V CV	1	1	100	78	37	52,00	
3	 CD150 	120W	230V AC - 24V CV	1	2	160	98	38	53,00	
5	 5988 	30W	230V AC - 24V DC	1	1	300	30	16	55,00	
5	 5678 	75W	230V AC - 50HZ	1	2	180	52	30	60,00	
3	 5742 	150W	230V AC - 48VDC	1	2	227	38	30	60,00	
5	 5677 	120W	230V AC - 24VDC	1	2	300	40	30	75,00	
3	 CD151 	200W	230V AC - 24V CV	1	2	199	98	42	76,00	
5	 CD187 	60W	230V AC - DC 24V	1	1	155,5	41,5	30	78,00	
5	 5989 	60W	230V AC - 24V DC	1	1	300	30	16	85,00	
5	 5783 	75W	230V AC - 24VDC	1	1	155	49	32	90,00	
2	 5993 	100W	230V AC - 48V DC	1	1	190	52	37	95,00	
3	 5744 	250W	230V AC - 48VDC	1	2	318	45	18	115,00	
5	 5796 	180W	230V AC - 24V DC	1	1	345	50	35	115,00	
5	 5784 	100W	230V AC - 24VDC	1	1	206	68,6	37	120,00	
5	 5672 	150W	230V AC - 24VDC	1	1	206	68,6	37	120,00	
5	 5675 	150W	230V AC - 24VDC	1	2	240	60	49	140,00	
5	 5996 	240W	230V AC - 48V DC	1	1	244	71	37,5	220,00	
5	 5947 	240W	230V AC - 24VDC	1	1	220	62,5	41,3	280,00	
5	 5997 	320W	230V AC - 48V DC	1	1	244	71	37,5	350,00	








DIMBARE CV OMVORMERS FASE-AFSNIJDING

	CODE	IP	WATT MAX	PRI-SEC	INPUTS	OUTPUTS	L(mm)	l(mm)	H(mm)	€
3	 CD153	IP20	75W	230V AC - 24V DC	1	2	295	40	32	234,00



DIMBARE CV OMVORMERS 0/1-10V - DALI - PUSH-DIM


	CODE	IP	WATT MAX	PRI	INPUTS	OUTPUTS	L(mm)	l(mm)	H(mm)	€
3	 CD154  	IP20	200W	230V AC - 24V DC	1	2	310	60	45	278,00
5	 5802/T 	IP20	100W	230V AC - 50HZ	1	2	295	43	30	280,00

LICHTMANAGEMENT

CD136



- Constante spanning dimmer met drukknop- of afstandsbediening.
- 24Vdc omvormer en afstandsbediening afzonderlijk te bestellen.
- De afstandsbediening kan 4 zones bedienen.
- Een CD136 is nodig in iedere zone.

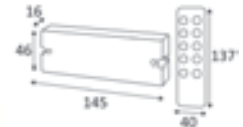


CD136	WATT MAX	PRI	SEC	INPUTS	OUTPUTS	L(MM)	l(mm)	H(mm)	€
CD136	4X120W	DC 24V	DC 24V	2	4	178	46	22	160,00
TOEBEHOREN		BESCHRIJVING							€
CD14905	TELECOMMANDE RF								62,00

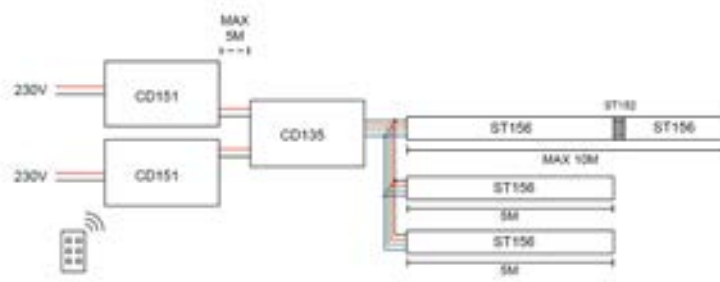
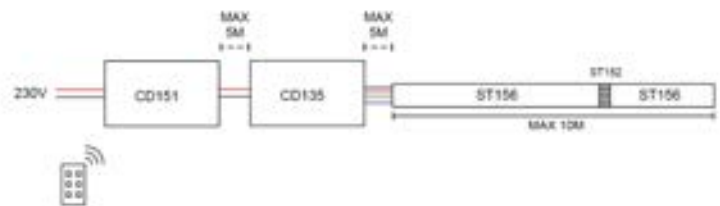
CD135




- RGB controller 24Vdc geleverd met afstandsbediening.
- ON/OFF, pause, «modus», snelheid en sterkte werking.
- Bereik van afstandsbediening 25m.
- 24Vdc omvormer afzonderlijk te bestellen.



CD135	WATT MAX	PRI	SEC	INPUTS	L(MM)	l(mm)	H(mm)	€
CD13505	3X120W	DC 24V	DC 24V	2	145	46	16	92,00



LEDEP10



- Noodverlichting kit.
- Maakt compatibele armaturen geschikt voor noodverlichting.
- Automatische test (mogelijkheid van handmatige test via meegeleverde testknop).
- Tweekleurige rode/groene LED-indicator voor de status van de installatie.
- Minimale autonomie van 3 uur.
- Montage diameter: 18mm (LED-indicator), 7mm (testknop).
- Plug & Play connectoren.
- Compatibel met THEA, SOLIS en DOMINO producten.

LEDEP10	WATT MAX	L(MM)	l(mm)	H(mm)	€
LEDEP10	2,5W	200	55	25	227,00

IP-AANSLUITDOZEN EN CONNECTOREN

WC59



IP
68

- Waterdichte snelkoppeling.
- Onderdompelbaar tot 9 meter.
- Voorzien van één ingang en één uitgang.
- Geschikte kabeldiameter: 5 tot 9mm. Maximale geleiderdoorsnede: 4mm².
- Maximale spanning: 250VAC / 50VDC.
- Maximale stroom: 10A.
- Compatibel met kabel WCR275BLACK.




WC59	L(MM)	€
WC59	125	77,00

JB1



IP
68

- Waterdichte aansluitdoos.
- Voor parallelle montage van buitentoeestellen.
- Voorzien van één ingang en drie uitgangen.
- Een uitgang kan worden aangesloten op een andere JB1-doos.
- Geschikte kabeldiameter: 5 tot 6,5 mm.
- Maximale geleiderdoorsnede: 1 mm².
- Alleen voor lage spanning: maximaal 30VDC.
- Maximale stroom: 5A.



JB1	L(MM)	€
JB1	95	12,00

JB2



IP
68

- Waterdichte aansluitdoos.
- Voor serie montage van buitentoeestellen.
- Voorzien van één ingang en drie uitgangen.
- Een uitgang kan worden aangesloten op een andere JB2-doo.
- Geschikte kabeldiameter: 5 tot 6,5 mm.
- Maximale geleiderdoorsnede: 1 mm².
- Alleen voor lage spanning: maximaal 48VDC.
- Maximale stroom: 700mA.



JB2	L(MM)	€
JB2	95	12,00

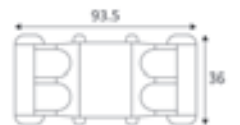


JB4



IP
68

- Waterdichte siliconen aansluitdoos.
- Voor serie-montage van buitentoeestellen.
- Voorzien van één ingang en drie uitgangen.
- Geschikte kabeldiameter: 6,5 tot 12 mm.
- Maximale geleiderdoorsnede: 1,5 mm².
- Maximale spanning: 120VDC.
- Maximale stroom: 700mA.



JB4	L(MM)	€
JB4	93,5	51,00

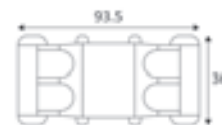


JB5



IP
68

- Waterdichte siliconen verbindingsdoos.
- Voor parallelle montage van buitentoeestellen.
- Voorzien van één ingang en drie uitgangen.
- Geschikte kabeldiameter: 6,5 tot 12 mm.
- Maximale geleiderdoorsnede: 1,5 mm².
- Maximale spanning: 250VAC.
- Maximale stroom: 16A.



JB5	L(MM)	€
JB5	93,5	51,00

JB6



IP
68

- Waterdichte siliconen connector.
- Voor continue bedrading buitenshuis.
- Voorzien van één ingang en één uitgang.
- Geschikte kabeldiameter: 4,8 tot 6mm.
- Maximale geleiderdoorsnede: 0,75mm².
- Maximale spanning: 250VAC.
- Maximale stroom: 6A.



JB6	L(MM)	€
JB6	40	31,00

JB7



- Waterdichte connector met 5 schroefklemmen.
- Alleen voor buitenmontage van RGBW-producten.
- Voorzien van één ingang en één uitgang.
- Geschikte kabeldiameter: 7 tot 10,5 mm.
- Maximale geleiderdoorsnede: 4 mm².
- Maximale spanning: 24V.
- Maximale stroom: 1,4A.



JB7	L(MM)	€
JB7	128	40,00



INDIGO

LIGHTING


























































PICTOGRAMMEN

528

ALGEMENE INDEX

530

PICTOGRAMMEN

	Binnengebruik.		De armatuur kan na de installatie niet bedekt worden, zelfs door een isolatie.
	Buitengebruik.		De armatuur kan na de installatie bedekt worden door een isolatie (niet ingespoten).
	Binnen en buiten gebruik.		De armatuur kan na de installatie bedekt worden door een isolatie (overdekt of ingespoten).
	Inbouw Plafondmontage alleen.		Bescherming tegen het binnendringen van lichaam >12mm. Zonder bescherming tegen water.
	Inbouw Plafondmontage alleen.		Bescherming tegen het binnendringen van lichaam > 12mm en tegen verticaal vallende waterdruppels met een inclinatie van max. 60°.
	Plafondbevestiging alleen.		Bescherming tegen het binnendringen van lichaam > 2,5mm en tegen verticaal vallende waterdruppels met een inclinatie van max. 60°.
	Wand- of plafondmontage.		Bescherming tegen het binnendringen van lichaam van meer dan 1mm. Zonder Bescherming tegen water.
	Pendelmontage.		Bescherming tegen het binnendringen van lichaam van meer dan 1mm. Bescherming tegen waterspatten.
	Pendelmontage.		Bescherming tegen het stof en tegen de projecties van water.
	Inbouw Wandmontage alleen.		Bescherming tegen het stof en tegen waterstralen.
	Inbouw Wandmontage alleen.		Bescherming tegen het stof en tegen waterstralen.
	Wandmontage alleen.		Stofdicht. Bescherming tegen waterstralen.
	Wandmontage alleen.		Dichtheid tegen stof. Dichtheid tegen krachtige waterstralen.
	Wandmontage alleen.		Volkomen beschermd tegen het stof. Beschermd tegen de gevolgen van een tijdelijke onderdamping.
	Wandmontage alleen.		Volkomen beschermd tegen het stof. Beschermd tegen de verlengde gevolgen van de onderdamping onder druk (2m).
	Wandmontage alleen. Deze lamp verlicht 2 verschillende zones.		Geen bescherming.
	Wandmontage alleen. Deze lamp verlicht 2 verschillende zones.		Bescherming tegen een impact-energie van 0,15 Joule.
	Alleen op de grond in inbouw monteren.		Bescherming tegen een impact-energie van 0,20 Joule.
	Alleen op de grond in inbouw monteren.		Bescherming tegen een impact-energie van 0,35 Joule.
	Alleen op de grond in opbouw monteren.		Bescherming tegen een impact-energie van 0,50 Joule.
	Alleen op de grond monteren.		Bescherming tegen een impact-energie van 0,70 Joule.
	Alleen op de grond monteren.		Bescherming tegen een impact-energie van 1 Joule.
	Alleen op de grond monteren.		Bescherming tegen een impact-energie van 2 Joule.
	Alleen op de grond monteren.		Bescherming tegen een impact-energie van 5 Joule.
	Verplaatsbare verlichtingsarmaturen.		Bescherming tegen een impact-energie van 10 Joule.
	Product met hoofdisolatie, met een apparaat dat alle metalen delen die toegankelijk zijn met de beschermingsleiding verbindt.		Bescherming tegen een impact-energie van 20 Joule.
	Product waarvan die toegankelijke delen geschieden zijn van de actieve delen, door een dubbele of een versterkte isolatie.		Bescherming tegen een impact-energie van 50 Joule.
	Product aangedreven door een laag voltage (SELV) die niet groter is dan 50V (AC RMS).		Anti-vandaal.
	Voldoet aan de toepasselijke thermische voorschriften (Frankrijk).		

PICTOGRAMMEN

	Inox 304. Regelmatig reinigen met een aangepast product om corrosie te voorkomen. Geen bijtend vloeistof of schurende materialen gebruiken.		Met lamp(en) geleverd.
	Inox 316. Regelmatig reinigen met een aangepast product om corrosie te voorkomen. Geen bijtend vloeistof of schurende materialen gebruiken.		Met USB-stekker.
	Getest bij 650°.		Oplaadbare batterij via USB-aansluiting.
	Getest bij 750°.		Met sensor.
	Getest bij 850°.		Met zonnecellen.
	Kleurweergave-index >70.		Met dimschakelaar.
	Kleurweergave-index >80.		Het product is dimbaar.
	Kleurweergave-index >85.		Het product is dimbaar (0-10V).
	Kleurweergave-index >90.		Het product is dimbaar (1-10V).
	Kleurweergave-index >95.		Het product is dimbaar (DALI ingang).
	Aan te sluiten op een AC-circuit van 12V.		Het product is dimbaar (DALI ingang + push-dim).
	Aan te sluiten op een AC-circuit van 230V.		Variabele kleurtemperatuur van 1800K tot 3000K volgens dimintensiteit.
	Aan te sluiten op een constante spanning Led voeding van 12VDC.		Variabele kleurtemperatuur van 2000K tot 3000K volgens dimintensiteit.
	Aan te sluiten op een constante spanning Led voeding van 24VDC.		Keuze van kleurtemperatuur.
	Aan te sluiten op een constante spanning Led voeding van 48VDC.		Keuze van kleurtemperatuur.
	Verlichtingstoestel voorzien met een 230V LED module.		Keuze van kleurtemperatuur.
	Voeding niet inbegrepen.		Keuze van kleurtemperatuur.
	Parellele schakeling.		Keuze van kleurtemperatuur.
	Serie schakeling.		Keuze van kleurtemperatuur.
	Met 16A 2P + A stopcontacten max. 2x2000W.		Tunable white (2700K-6000K).
	UGR lager dan 19.		Kleurverandering RGB.
	Verticale oriëntatie van het toestel mogelijk tot een maximum van x°.		RGB + White.
	Horizontaal oriëntatie van het toestel mogelijk tot een maximum van x°.		Levensduur (behoud van lichtstroom L en sterftcijfer B).
	Rechthoekige doorboring om de lamp in te zetten. De lengte en de breedte worden vermeld in technische fiche of gebruiksaanwijzing (mm).		2 jaar garantie.
	Gatdiameter voor de inbouwdoos in te voegen (mm).		3 jaar garantie.
	Minimale hoogte van het verlaagde plafond om de armatuur te bevestigen (mm).		5 jaar garantie.
	Breedte lichtstraal.		7 jaar garantie.
	Verstelbare lichtstraal.		8 jaar garantie.

A

ABY 1 RD 82
 ABY 2 RD 82
 ABY 3 RD 83
 ADA 1 RX 496
 ADA 2 RX 496
 AIN3KCL 212
 AIN3KPL 240
 AL1014 68
 AL1014 RDX 68
 AL1014 RX 68
 AL1015 RX 69
 AL1016 RX 115
 AL2014 SDX 69
 AL3012 RD 79
 AL3012 RD OUT 498
 AL3012 RD WARM 79
 ALA1013 26
 ALA1013 RX GU10 AUTO 26
 ALA1013S 27
 ALA1013 SX GU10 AUTO 27
 ALBA R GU10 182
 ALBA S GU10 182
 ALEX RDX 62
 ALLY 1 RDX 94
 ALLY 2 RDX 94
 ALLY 3 RDX 84
 ALLY 4 RDX 84
 ALMA R 450
 ALMA S 450
 ALTEA 1 GU10 430
 ALTEA 2 GU10 430
 ALTO 1 GU10 431
 ALTO 2 GU10 431
 AMONT 412
 ANDY 397
 APA RD-230 377
 ARCOLE 443
 ARTSY 427
 ASPI 1 SENSOR PLUS 474
 ASPI 2 SENSOR PLUS 475
 AUREA 1 C 202
 AUREA 2 C 203
 AUREA 3 T 278
 AUREA 3 TP 279
 AUREA 3 W 158
 AUREA 4 W 159
 AUREA P 227
 AVI 1 421
 AVI 2 421

B

BALI R GU10 28
 BARKO 438
 BASIL 1 P 390
 BASIL 2 P 390
 BASIL 3 P 391
 BENS P 416
 BENS W 442
 BIG APA RD-230 377
 BIXBY 165
 BO1360A15 432
 BORA RD EVO 56
 BORA RDH EVO 60
 BORA RDX EVO 58
 BORA SD EVO 57
 BORA SDX EVO 59
 BORU 1 317
 BORU 2 317
 BORU 3 318
 BORU 4 318
 BP1 460
 BP1A 460
 BP2 462
 BP2A 462
 BRAMA 1 389
 BRAMA 2 389
 BRAVA RD-230 42

BRAVA RDH-230 42
 BRIKPRO 1 460
 BRIKPRO 1 A 460
 BRIKPRO 2 462
 BRIKPRO 2 A 462
 BU101 336
 BU102 336
 BU103 338
 BU104 338
 BU105 333
 BU106 333
 BU107 334
 BU108 334
 BU109 337

C

CAIMAN QUICK CONNECT 346
 CAIMAN TUBULAR 345
 CAIMAN VERSA 346
 CAIQC 346
 CAIV 346
 CAPRI R 1 C 216
 CAPRI R 1 P 244
 CAPRI R 2 C 217
 CAPRI R 2 P 244
 CAPRI R 3 C 218
 CAPRI R 3 P 245
 CAPRI S 1 C 219
 CAPRI S 1 P 246
 CAPRI S 2 C 219
 CAPRI S 2 P 246
 CD102 512
 CD102 512
 CD104 512
 CD112 512
 CD116 513
 CD122 513
 CD123 513
 CD124 513
 CD126 513
 CD135 518
 CD135 518
 CD136 518
 CD136 518
 CD140 513
 CD147 512
 CD148 513
 CD150 514
 CD151 514
 CD153 515
 CD154 515
 CD155 512
 CD158 514
 CD170 512
 CD171 514
 CD175 514
 CD176 514
 CD178 514
 CD186 514
 CHERA 449
 CL100 324
 CL101 326
 CL101 327
 CL108 325
 CL109 328
 CL109 329
 CLAC 207
 CLAC 1 MINI 206
 CLAC 2 MINI 206
 CLIC RDX 96
 CLIC RDX MINI 96
 COMO RX GU10 29
 COPE RD 72
 COSTE 1 436
 COSTE 2 436
 CURTIS PLUS 482
 CURTIS SENSOR PLUS 483
 CYCLO 422

CYCLO SENSOR 422

D

DALMA T 306
 DANI 443
 DAX RD-230 108
 DEBI RD 44
 DECO TRACK 48 L 300
 DECO TRACK 48 M 298
 DECO TRACK 48 S 302
 DEVI 426
 DIPLO 1 154
 DIPLO 2 154
 DISU 1 308
 DISU 2 309
 DM 136
 DMCSP 137
 DO102 114
 DO103 40
 DO104 40
 DO107 115
 DO108 69
 DO160 68
 DO164 70
 DO165 70
 DO171 79
 DO182 69
 DO221 80
 DO224 96
 DO225 207
 DO241 35
 DO246 92
 DO263 210
 DO315 45
 DO330 79
 DO334 34
 DO337 36
 DO344 125
 DO346 126
 DO365 96
 DO366 88
 DO430 44
 DO431 44
 DO444 90
 DO459 38
 DO460 38
 DO461 82
 DO462 82
 DO464 83
 DO465 72
 DO466 72
 DO467 39
 DO468 34
 DO487 108
 DO488 124
 DO489 126
 DO490 92
 DO491 90
 DO495 88
 DO500 85
 DO501 78
 DO513 28
 DO514 28
 DO515 91
 DO518 29
 DO527 94
 DO528 94
 DO529 84
 DO530 84
 DO531 122
 DO532 122
 DO533 62
 DO536 108
 DO538 118
 DO539 119
 DO540 120
 DO541 121
 DO542 100
 DO543 100

D

DO544 42
 DO545 42
 DO546 24
 DO547 24
 DO549 64
 DO550 64
 DO551 56
 DO552 58
 DO553 60
 DO554 57
 DO555 59
 DO560 104
 DO561 104
 DO564 76
 DO565 55
 DO566 54
 DOMINO 136
 DOMINO CSP 137
 DOTS 85
 DOTS C 222
 DROPY P 238
 DW110R 140
 DW110S 140
 DW1120R 195

E

EAZY 359
 EDGY 447
 ELBY S 435
 ELENA L RDH 50
 ELENA L RDX 51
 ELENA M RDH 48
 ELENA M RDX 49
 ELENA S RDH 47
 ELENA XL RDH 52
 ELENA XL RDX 53
 ELNE 1 408
 ELNE 2 408
 ELNE 4 408
 EPI RD 72
 EVA 62 R 195
 EVA 65R 140
 EVA 65S 140
 EVIA G9 148

F

FARO 1 472
 FARO 2 472
 FIJI R GU10 28
 FILI 1 RX-B 92
 FILI 1 RX GU10 AUTO 90
 FILI 5 RDX-B 92
 FILI 5 RX-B GU10 AUTO 90
 FILO P 419
 FINN P 414
 FL100 484
 FL101 487
 FL102 484
 FL103 487
 FLORIA 1 398
 FLORIA 2 399
 FLORIA 3 400
 FLORIA 4 401
 FOCAL 287
 FOCEA 1 SX PLUS 126
 FOCEA 2 SX 126
 FOCUS 287
 FOLD 1 167
 FOLD 2 167
 FOX 2 RD 114
 FULLA 173
 FURY S GU10 432

G

GENBAY 1 354
 GENBAY 2 354
 GENBAY 3 355
 GL016 F II 373
 GL016 II 372
 GL016R 372
 GL018 C 365
 GL018C 365
 GL019FD 367
 GL019 F II 367
 GL019 II 366
 GL019LGF 368
 GL019 LG II 368
 GL019R 366
 GL019UF 369
 GL019 ULG II 369
 GL038 II 376
 GL038MF 376
 GL040 II 374
 GL040R 374
 GL040UF 375
 GL040 ULG II 375
 GL100 II 382
 GL100II 382
 GL200 383
 GL200 383
 GLAM 90 174
 GLAM 250 175
 GLT1 379
 GLT2 380
 GLT3 380
 GLT4 381
 GLT5 381
 GUNZY 394
 GUNZY 2 P 396
 GUNZY 2 S 441
 GUNZY P 395
 GUNZY S 441
 GYRO 378
 GYRO A 378

H

H2EXT 499
 H2 PRO EXTREME CSP 499
 HAPPY 1 198
 HAPPY 2 199
 HAPPY 3 200
 HARRY A 457
 HB100 356
 HB101 356
 HB102 357
 HB108 359
 HD1050 30
 HD1050 R GU10 30
 HD1070 30
 HD1070 R GU5.3 30
 HELLO 1 D 282
 HELLO 1 P 239
 HELLO 2 D 282
 HELLO 2 P 239
 HUBA P 240
 HUGO GU10 432
 HULA C 212
 HULA P 241
 HYB1 420
 HYDRA 420

I

IENA RDX 44
 INDY 1 484
 INDY 1 A 484

INDY 2 487
 INDY 2 A 487
 INDY K3 CSP 488
 INDY K3 CSP A 488
 IPHO 82 RD 70
 IPHO 82 SD 70
 ITO 437
 IZA 1 SDX 122
 IZA 2 SDX 122

J

JACK 3 P 230
 JACK 3 T 288
 JACK 3 TP 290
 JACK T 266
 JACK TP 267
 JB1 522
 JB1 522
 JB2 523
 JB2 523
 JB4 523
 JB4 523
 JB5 524
 JB5 524
 JB6 524
 JB6 524
 JB7 525
 JB7 525
 JUNE 1 C 214
 JUNE 1 P 242
 JUNE 2 C 214
 JUNE 2 P 242
 JUNE 3 C 215
 JUNE 3 P 243
 JUPI 150
 JUPI S19 150

K

KACI R-B 37
 KADRO E27 434
 KAHA RDH 54
 KAHA RDX 55
 KALA 503
 KALI R-230 B 36
 KARL 1 RDX 100
 KARL 2 RDX 100
 KASA R GU10 24
 KASA RX GU10 24
 KAVA 172
 KC211R 37
 KO2000 R 364
 KO2000 R GU10 364
 KOPA 452
 KORY R 64
 KORY R SENSOR 64
 KOS 1 S 454
 KOS 2 R 454
 KOS 2 S 455
 KU1479 172
 KUBO 453

L

LANTERN 447
 LASY RX 34
 LEDEP10 519
 LEDEP10 519
 LEWIS 468
 LIDY 336
 LIDY A 338
 LIDY A SENSOR 338
 LIDY SENSOR 336

L

LIDY SENSOR IR	337
LIKA	142
LIMA 1 PLUS	291
LIMA 2 PLUS	292
LIMA 3 PLUS	293
LINEA 1	294
LINEA 2	294
LINEAR 1 C	324
LINEAR 1 P	326
LINEAR 2 C	325
LINEAR 2 P	328
LISY RD	38
LISY RDX	38
LIVRO GU10	156
LONGA	177
LP520	508
LUPO 1 GU10	184
LUSY R	157
LUSY S	157
LUXI 45	444
LUXI 45 SENSOR	444
LUXI 54	410
LUXI 65 GU10	386
LUXI 80	418
LUXI 95	448
LUXI 100 S P	415
LUXI 120 S	446
LUXI 139	446
LUXI 175 SENSOR	445
LUXI 175 SENSOR P	411
LUXI 180	411
LUXI 190	448
LUXI 290	448
LUXI 650	412
LUZ 1	471
LUZ 2	471
LYON 1 R	118
LYON 2 R	119
LYON 3 R	120
LYON 4 R	121

M

MAKA	143
MALTA 1	176
MALTA 2	176
MANYL 2	185
MANYL 2 GU10	185
MARY RDX-230	45
MEKA	319
MILO 1	160
MILO 2	160
MILO 3	161
MILO 4	161
MINI TIMY E27	332
MINI TIMY EVO	333
MINI TIMY SENSOR E27	332
MINI TIMY SENSOR EVO	333
MINO P E27	406
MINO W E27	433
MODUS EVO 1	66
MODUS EVO 2	67
MOLY GU10	186
MOWI RD	39
MV0	66
MV1	67

N

NARIA 1 P	250
NARIA 2 P	251
NARIA 3 P	252
NOLY GU10	186

NORA	456
NOVA CSP 1 C	220
NOVA CSP 1 P	248
NOVA CSP 2 C	220
NOVA CSP 2 P	248
NOVA CSP 3 C	221
NOVA CSP 3 P	249
NV45	220
NV60	220
NV90	221

O

OBIA 1 C	196
OBIA 1 P	234
OBIA 1 RX	102
OBIA 2 C	196
OBIA 2 P	234
OBIA 2 RX	102
OLA 1	388
OLA 2	415
OLYN 1 P	228
OLYN 1 RDX	98
OLYN 1 W	168
OLYN 2 C	204
OLYN 2 P	229
OLYN 2 RDX	99
OLYN 3 T	280
ORKI	341
ORKI SENSOR	341
OSIS 1 PLUS	285
OSIS 2 PLUS	285
OU105	448
OU106	448
OU108	386
OU135	446
OU135	446
OU136	410
OU138	412
OU144	448
OU150	443
OU177	419
OU185	441
OU186	441
OU187	395
OU190	426
OU206	444
OU253	434
OU310	432
OU318	411
OU323	445
OU324	418
OU326	377
OU328	498
OU334	453
OU336	416
OU340	437
OU342	503
OU344	447
OU345	389
OU346	389
OU350	426
OU353	413
OU354	410
OU356	415
OU357	412
OU359	444

OU360	442
OU361	416
OU363	449
OU365	435
OU367	411
OU374	427
OU375	443
OU387	450
OU390	422
OU391	422
OU397	341
OU400	406
OU407	433
OU411	377
OU413	407
OU414	407
OU415	421
OU417	341
OU424	468
OU425	378
OU426	378
OU431	450
OU433	406
OU434	433
OU436	387
OU438	452
OU440	474
OU441	475
OU445	332
OU446	332
OU447	472
OU448	472
OU450	408
OU451	408
OU452	408
OU457	396
OU458	394
OU459	469
OU460	469
OU463	421
OU465	397
OU467	447
OU470	482
OU474	483
OU477	454
OU478	455
OU479	454
OU481	415
OU482	388
OU486	370
OU488	371
OU489	471
OU490	471
OU492	456
OU495	463
OU497	397
OU498	496
OU499	496
OU501	457
OU503	414
OU504	466
OU505	466
OU508	431
OU509	431
OU510	430
OU511	430
OU513	436
OU514	436
OU517	390
OU518	390
OU519	391

P

P2A	130
P2B	132
P2C	133
PIXA 1	208
PIXA 2	208

P

PIXA 3 209
 PK1 179
 PK2 179
 PLANK 1 179
 PLANK 2 179
 PLDUNIDRIVE350MA 513
 PLDUNIDRIVE700MA 513
 POL3 344
 POLAS VERSA 344
 POLO 463
 PRO14 489
 PRO32 490
 PRO32A 491
 PRO50 492
 PRO50A 493
 PSDAL350M 513
 PSDAL700M 513
 PSDIM350 513
 PSDIM700 513
 PSIP3509W 512
 PSIP35018W 512
 PSIP70018W 512
 PSIP70036W 512
 PT05M 440
 PT051A 439
 PT052A 440
 PT09001 392
 PT09002 393
 PURE 190 426

R

RAITO 1 316
 RAITO 2 316
 RAMA P 502
 RAMA W 502
 RAVEL 410
 RAY 268
 RAYPRO 14 489
 RAYPRO 32 490
 RAYPRO 32 A 491
 RAYPRO 50 492
 RAYPRO 50 A 493
 RETI 1 RX 104
 RETI 2 RX 104
 RETI P 236
 RETI W 170
 RIVA 2 GU10 193
 RIVA 3 GU10 193
 RIVA 4 GU10 194
 ROMY R GU10 466
 ROMY S GU10 466
 RONDO P E27 406
 RONDO W E27 433
 RONDY 1 P 232
 RONDY 1 W 152
 RONDY 2 P 232
 RONDY 2 W 152
 RUBYX R 458
 RUBYX S 458

S

SAMY RD 75
 SANDO T 305
 SANDO TP 305
 SENSO R-230 108
 SETO 416
 SILK RDX 78
 SIRA R 88
 SIRA R SENSOR IR 88
 SL040A 388
 SL040A 388

SL220 MAINS II 402
 SL220MII 402
 SL230M 403
 SL230 MAINS 403
 SLIM 417
 SM 417
 SNOOP 149
 SNOOP GU10 149
 SOLIP 131
 SOLIS 1 130
 SOLIS 2 132
 SOLIS 3 133
 SOLIS IP65 131
 SOLIS LENS 135
 SOLYA 162
 SPBM 144
 SPIRA 1 RX PLUS 124
 SPIRA 3 RX 125
 SPOTI R-B 35
 SPOTTY 1 P 392
 SPOTTY 1 W 439
 SPOTTY 2 P 393
 SPOTTY 2 W 440
 SPOTTY 3 W 440
 SPRINGBOK LITE 1 356
 SPRINGBOK LITE 2 356
 SPRINGBOK LITE 3 357
 STELLA 413
 STEPBEAM 144
 SU153 244
 SU154 244
 SU155 245
 SU156 242
 SU157 242
 SU158 254
 SU159 254
 SU160 226
 SU161 230
 SU163 243
 SU164 246
 SU165 246
 SU166 239
 SU167 239
 SU169 227
 SU170 248
 SU171 248
 SU172 249
 SU173 236
 SU174 241
 SU175 232
 SU176 232
 SU177 238
 SUP08 508
 SUP08 508
 SUP 08 AUTO 508
 SWEET RD EVO 76
 SWIM 370
 SYLA RD-B 80

T

TED 286
 THEA LITE CSP 1 112
 THEA LITE CSP 2 113
 THEA LITE CSP 3 113
 THEA PRO 1 116
 THEA PRO 2 117
 THL1 112
 THL2 113
 THL3 113
 THP1 116
 THP2 117
 TIBLI R-B 34
 TIGA 1 RD EVO 110
 TIGA 2 RD EVO 110
 TIGA 3 RD EVO 111
 TILT 1 379
 TILT 2 380
 TILT 3 380

TILT 4 381
 TILT 5 381
 TIMY EVO 334
 TIMY SENSOR EVO 334
 TIPI RX 40
 TIPI SX 40
 TIPO 1 C 210
 TIPO 2 C 210
 TOMA 315
 TOMO 315
 TOMY 1 C 223
 TOMY 1 P 254
 TOMY 2 P 254
 TONKA 307
 TORO T 304
 TORO TP 304
 TR220 272
 TR357 294
 TR358 294
 TR359 274
 TR389 282
 TR390 282
 TR393 287
 TR395 291
 TR397 292
 TR399 293
 TR401 260
 TR418 268
 TR419 264
 TR420 264
 TR422 276
 TR423 277
 TR424 288
 TR426 290
 TR428 266
 TR429 267
 TR431 262
 TR432 262
 TR433 278
 TR434 279
 TR435 286
 TR437 287
 TR438 285
 TR439 285
 TR445 316
 TR446 316
 TR447 317
 TR448 317
 TR449 318
 TR450 318
 TR451 319
 TR452 308
 TR453 309
 TR454 315
 TR455 315
 TR456 305
 TR457 305
 TR458 306
 TR459 311
 TR460 312
 TR461 313
 TR462 314
 TR463 311
 TR464 312
 TR465 313
 TR466 314
 TR467 310
 TR468 307
 TR469 304
 TR470 304
 TR471 298
 TR474 302
 TR474 303
 TR477 300
 TRACK III SURFACE 272
 TRACK III SURFACE 273
 TRACK UNO 260
 TRACK UNO 261
 TULO E27 407
 TULO SENSOR E27 407
 TURA GU10 387

U

UNIS R 469
 UNIS S 469

V

VITEL GX53..... 148

W

WA112 160
 WA128 165
 WA129 176
 WA132 208
 WA133 208
 WA134 209
 WA164 176
 WA165 160
 WA169 173
 WA173 142
 WA174 143
 WA175 174
 WA176 175
 WA179 210
 WA180 177
 WA182 206
 WA183 206
 WA194 186
 WA195 182
 WA196 182
 WA197 186
 WA198 187
 WA199 193

WA200 193
 WA201 194
 WA202 185
 WA203 184
 WA210 185
 WA215 161
 WA216 216
 WA217 217
 WA218 218
 WA222 214
 WA223 214
 WA224 223
 WA229 188
 WA230 189
 WA231 190
 WA232 191
 WA233 192
 WA234 164
 WA235 161
 WA236 167
 WA237 167
 WA238 198
 WA239 199
 WA240 200
 WA241 215
 WA242 219
 WA243 219
 WA248 222
 WA253 148
 WA254 148
 WA256 202
 WA257 203
 WA260 158
 WA261 149
 WA262 149
 WA263 159
 WA264 170
 WA265 150
 WA270 150
 WA274 156

WA275 154
 WA276 154
 WA277 157
 WA278 157
 WA279 152
 WA280 152
 WALLY A 371
 WC59 522
 WC59 522
 WCR275BLACK 509
 WCR275BLACK 509
 WL94 340
 WL94 340

Y

YERA 1 T GU10..... 262
 YERA 1 TP GU10 262
 YERA GU10..... 274
 YOKA 1 311
 YOKA 2 312
 YOKA 3 313
 YOKA 4 314
 YOKO 1 311
 YOKO 2 312
 YOKO 3 313
 YOKO 4 314
 YUKA 397
 YUKO GU10 187

Z

ZUMU..... 310










INDIGO
LIGHTING

Parc Artisanal de Cornemont
Rue de la Légende 32G
4141 Sprimont, België

 +32 (0) 4 351 91 40

 info@indigo-lighting.com

 indigo-lighting.com

Gepubliceerd in december 2025



INDIGO

LIGHTING

Parc Artisanal de Cornemont
Rue de la Légende 32G
4141 Sprimont, België



+32 (0) 4 351 91 40



info@indigo-lighting.com



indigo-lighting.com

Gepubliceerd in december 2025



CAT NL 2026