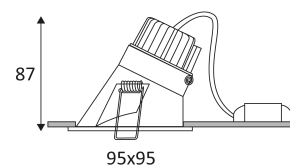


# TWIST SD A

- Rechteckiger Einbauleuchte, starr.
- Asymmetrisch.
- Befestigung mit Federn.
- Doppelte automatische Anschlußbox.
- Inklusive dimmbarer Treiber.
- Kompatibel mit Phasen- und Phasenabschnittsdimmer.

Dieses Produkt enthält 1 Lichtquelle(n) mit E energieeffizient.



CODE	FARBE	MATERIAL	AC	DC	LED	T° (K)	LED Lumen	System Lumen
DO269WW05	SCHWARZ MATT	ALUMINIUMGUSS	AC 230V	DC 500mA 18V	9W	3000K	1050 Lm	800 Lm
DO269WW30	WEISS MATT	ALUMINIUMGUSS	AC 230V	DC 500mA 18V	9W	3000K	1050 Lm	800 Lm
DO269NW05	SCHWARZ MATT	ALUMINIUMGUSS	AC 230V	DC 500mA 18V	9W	4000K	1100 Lm	840 Lm
DO269NW30	WEISS MATT	ALUMINIUMGUSS	AC 230V	DC 500mA 18V	9W	4000K	1100 Lm	840 Lm



SCHWARZ MATT

WEISS MATT



Nur für Deckeneinbaumontage.



Nur für den Innengebrauch.



Schutz gegen Eindringen von Körpern von mehr als 1mm. Schutz gegen Spritzwasser.



Schutz gegen eine Stoßenergie von 0,20 Joule.



Produkt geliefert mit einer niedrigen Spannung (SELV) die 50 V nicht überschreitet (RMS AC).



Viereckiges Bohrloch für die Einfügung der Leuchte. (83x83mm)



Strahlwinkel 38°.



CE Genehmigung.



CRI >80



LED-Spezifikationen.



UGR niedriger als 19.



Photobiologisches Risiko RG1



Getest bij 650°.



Das Produkt kann nach der Installation nicht abgedeckt werden, auch nicht durch eine Isolation.



Inklusive Treiber Schutzklasse II.




Verbindung zu einem Power-LED-Konstantstrom 500mA DC.



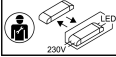
Das Produkt ist dimmbar.



**5** 5 Jahre Garantie.

 Luxeinheit auf der Website verfügbar: [www.indigo-lighting.com](http://www.indigo-lighting.com)

 LED von einem Elektriker austauschbar.

 Driver von einem Elektriker austauschbar.