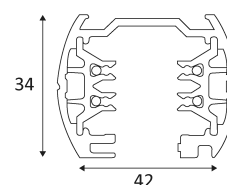




























TRACK III ROUND

- Rail apparent.
- Tension secteur 230/250V.
Le raccordement au triphasé autorise une intensité totale de 16A sur chaque circuit. Ce qui correspond à $3 \times 3680VA = 11040VA$.
- Un rail peut supporter une charge de 2kg/0.20m avec une distance max de 1.00m entre les points de fixation. Pour une charge de 5kg/0.20m, la distance doit être ramenée à 0.50m.



CODE	COULEUR	MATIÈRE	AC	Watt Max	L (mm)
TR15731	BLANC	ALUMINIUM	AC (3x) 230V 16A	(3x) 3680VA	1000
TR15742	METAL	ALUMINIUM	AC (3x) 230V 16A	(3x) 3680VA	1000
TR15942	METAL	ALUMINIUM	AC (3x) 230V 16A	(3x) 3680VA	3000
TR16030	NOIR	ALUMINIUM	AC (3x) 230V 16A	(3x) 3680VA	4000
TR16042	METAL	ALUMINIUM	AC (3x) 230V 16A	(3x) 3680VA	4000

ACCESSOIRES	COULEUR	DESCRIPTION	L (mm)	
TR16130	NOIR	ALIMENTATION DROITE	80	
TR16231	BLANC	ALIMENTATION GAUCHE		
TR16330	NOIR	ALIMENTATION CENTRALE		
TR16331	BLANC	ALIMENTATION CENTRALE		
TR16531	BLANC	CONNEXION MECANIQUE		
TR16620	METAL	CONNEXION L 90° INTERIEUR		
TR16630	NOIR	CONNEXION L 90° INTERIEURE		
TR16720	METAL	CONNEXION L 90° EXTERIEUR		
TR16731	BLANC	CONNEXION L 90° EXTERIEURE		
TR16830	NOIR	CONNEXION EN CROIX		

ACCESSOIRES	COULEUR	DESCRIPTION	L (mm)
TR16920	METAL	CONNEXION T DROITE	
TR16930	NOIR	CONNEXION T DROITE	
TR17031	BLANC	CONNEXION T GAUCHE	
TR17120	METAL	CONNEXION ELECT. SOUPLE	
TR17130	NOIR	CONNEXION ELECT. SOUPLE	
TR17131	BLANC	CONNEXION ELECT. SOUPLE	
TR17230	NOIR	ADAPTATEUR MECANIQUE	
TR17231	BLANC	ADAPTATEUR MECANIQUE	
TR17400		KIT FIXATION PLAFOND	
TR17500		PIECE DE RENFORT L:12cm	
TR17631	BLANC	KIT SUSPENSION L:200cm	
TR17730	NOIR	KIT SUSPENSION L:200cm	
TR17731	BLANC	KIT SUSPENSION L:200cm	
TR17800		KIT SUSP. TIGE L:100cm NON REGLABLE	
TR17931	BLANC	EMBOUT DE FINITION	
TR18031	BLANC	MOULURE DE FINITION	

ACCESSOIRES	COULEUR	DESCRIPTION	L (mm)
 TR20348		Montage au plafond uniquement. FIXATION FAUX PLAFOND	
		Montage en suspension.	
		Usage intérieur uniquement.	
		Protection contre la pénétration de corps supérieurs à 12mm. Sans protection contre l'eau.	
		Produit à isolation principale qui comporte des dispositifs reliant l'ensemble de ses parties métalliques accessibles au conducteur de protection.	
		Homologation CE.	
		Testé à 850°.	
		Garantie 2 ans.	

