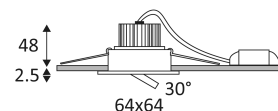


TIPI SX

- Rechteckige Einbauleuchte, schwenkbar.
- Befestigung mit Federn.
- Geeignet zur Abdeckung mit Rolldämmung.
- Doppelte automatische Anschlußbox.
- Nicht dimmbarer Treiber inkl.
Kann max. im Abstand von 10 m von der Leuchte montiert werden.

Dieses Produkt enthält 1 Lichtquelle(n) mit F energieeffizient.



CODE	FARBE	MATERIAL	AC	DC	LED	T° (K)	LED Lumen	System Lumen
DO103WW05	SCHWARZ MATT	ALUMINIUMGUSS	AC 230V	DC 350mA 9V	3W	3000K	350 Lm	300 Lm
DO103WW25	ALUMINIUM	ALUMINIUMGUSS	AC 230V	DC 350mA 9V	3W	3000K	350 Lm	300 Lm
DO103WW30	WEISS MATT	ALUMINIUMGUSS	AC 230V	DC 350mA 9V	3W	3000K	350 Lm	300 Lm



SCHWARZ MATT



ALUMINIUM



WEISS MATT



Nur für Deckeneinbaumontage.



Nur für den Innengebrauch.



Schutz gegen Eindringen von Körpern von mehr als 1mm. Schutz gegen Spritzwasser.



Widerstand : 0,23 Joule.



Produkt geliefert mit einer niedrigen Spannung (SELV) die 50 V nicht überschreitet (RMS AC).



Durchmesser der Bohrung für die Leuchte. (55mm)



Vertikale Orientierung der Leuchte möglich bis zu einem maximum von 30°.



Strahlwinkel 30°.



CE Genehmigung.



CRI >80



LED-Spezifikationen.



RG1.



Getest bij 650°.



Das Produkt kann nach der Installation abgedeckt werden durch eine Isolation (Ausser geblasene Isolierung).



Inklusive Treiber Schutzklasse II.



Verbindung zu einem Power-LED-Konstantstrom 350mA DC.

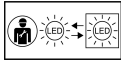


5 Jahre Garantie.

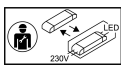


Luxeinheit auf der Website verfügbar: www.indigo-lighting.com





LED von einem Elektriker austauschbar.



Driver von einem Elektriker austauschbar.