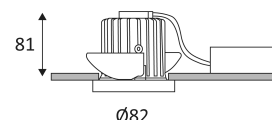


SYLA RD-B

- Runde Einbauleuchte, starr.
- Reflektor mit geringer Leuchtdichte.
- Befestigung mit Blattfedern.
- Inklusive dimmbarer Treiber.
- Optional: dimmbarer Konverter DALI CD123, separat bestellen.



Dieses Produkt enthält 42,5 Lichtquelle

Dieses Produkt enthält 1 Lichtquelle(n) mit G energieeffizient.

Dieses Produkt enthält 1 Lichtquelle(n) mit G energieeffizient.

CODE	FARBE	MATERIAL	AC	DC	LED	T° (K)	LED Lumen	System Lumen
DO221SW05	SCHWARZ MATT	ALUMINIUMGUSS	AC 230V	DC 250mA 37V	10W	2700K	960 Lm	776 Lm
DO221SW18	SCHWARZ - GOLD	ALUMINIUMGUSS	AC 230V	DC 250mA 37V	10W	2700K	960 Lm	776 Lm
DO221SW30	WEISS MATT	ALUMINIUMGUSS	AC 230V	DC 250mA 37V	10W	2700K	960 Lm	776 Lm
DO221WW05	SCHWARZ MATT	ALUMINIUMGUSS	AC 230V	DC 250mA 37V	10W	3000K	1010 Lm	851 Lm
DO221WW18	SCHWARZ - GOLD	ALUMINIUMGUSS	AC 230V	DC 250mA 37V	10W	3000K	1010 Lm	851 Lm
DO221WW30	WEISS MATT	ALUMINIUMGUSS	AC 230V	DC 250mA 37V	10W	3000K	1010 Lm	851 Lm



SCHWARZ MATT



SCHWARZ - GOLD



WEISS MATT

ZUBEHÖR	FARBE	BESCHREIBUNG	
DO33905	SCHWARZ MATT	SYLA R-B QUADRATISCHER RING 100x100mm	75
DO33930	WEISS MATT	SYLA R-B QUADRATISCHER RING 100x100mm	75
DO34005	SCHWARZ MATT	SYLA R-B RECHTECKIGER RING 195x100mm	183x93
DO34030	WEISS MATT	SYLA R-B RECHTECKIGER RING 195x100mm	183x93

CODE	Watt Max	PRI	SEC	INPUTS	OUTPUTS	Max Case T°	Max Amb. T°
CD123	3-18W	AC 230V	DC 250mA	1	1	80°C	50°C



Nur für Deckeneinbaumontage.



Nur für den Innengebrauch.



Schutz gegen Eindringen von Körpern von mehr als 12mm. Schutz gegen vertikalfallende Wassertropfen mit einem max. Gefälle von 60°.



Schutz gegen eine Stoßenergie von 0,20 Joule.



Produkt von welchen die zugänglichen Teile getrennt sind von den aktiven Teilen, durch eine doppelte oder eine verstärkte Isolierung.



Durchmesser der Bohrung für die Leuchte. (75mm)



Strahlwinkel 38°.





CE Genehmigung.



CRI >90



LED-Spezifikationen.



Photobiologisches Risiko RG1



Getest bij 650°.



Das Produkt kann nach der Installation nicht abgedeckt werden, auch nicht durch eine Isolation.



Stromversorgung einbegriffen.



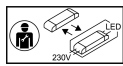
Verbindung zu einem Power-LED-Konstantstrom 250mA DC.



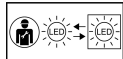
Das Produkt ist dimmbar.



3 Jahre Garantie.

Luxeinheit auf der Website verfügbar: www.indigo-lighting.com

Driver von einem Elektriker austauschbar.



LED von einem Elektriker austauschbar.