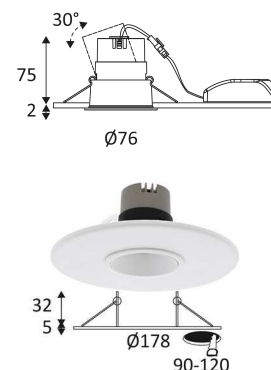


SILK RDX

- Runde Einbauleuchte, starr.
- Reflektor mit geringer Leuchtdichte.
- Befestigung mit Federn.
- Geeignet zur Abdeckung mit Rolldämmung.
- Doppelte automatische Anschlußbox.
- Inklusive dimmbarer Treiber.
- Kompatibel mit Phasenabschnittsdimmer.
- Zubehör : Ring mit einem Bohrdurchmesser von 90 bis 120mm separat bestellen.



Dieses Produkt enthält 1 Lichtquelle(n) mit F energieeffizient.

CODE	FARBE	MATERIAL	DC	LED	T° (K)	LED Lumen	System Lumen
DO501WW05	SCHWARZ MATT	ALUMINIUMGUSS	DC350mA 18V	6W	3000K	630Lm	490Lm
DO501WW08	SCHWARZ MATT - CHAMPAGNE	ALUMINIUMGUSS	DC350mA 18V	6W	3000K	630Lm	490Lm
DO501WW17	SCHWARZ MATT - SILBER	ALUMINIUMGUSS	DC350mA 18V	6W	3000K	630Lm	490Lm
DO501WW06	SCHWARZ MATT - ROSÉGOLD	ALUMINIUMGUSS	DC350mA 18V	6W	3000K	630Lm	490Lm
DO501WW30	WEISS MATT	ALUMINIUMGUSS	DC350mA 18V	6W	3000K	630Lm	510Lm
DO501WW49	WEISS MATT - CHAMPAGNE	ALUMINIUMGUSS	DC350mA 18V	6W	3000K	630Lm	510Lm
DO501WW53	WEISS MATT - SILBER	ALUMINIUMGUSS	DC350mA 18V	6W	3000K	630Lm	510Lm
DO501WW02	WEISS MATT - ROSÉGOLD	ALUMINIUMGUSS	DC350mA 18V	6W	3000K	630Lm	510Lm



SCHWARZ MATT



SCHWARZ MATT - CHAMPAGNE



SCHWARZ MATT - SILBER



SCHWARZ MATT - ROSÉGOLD



WEISS MATT



WEISS MATT - CHAMPAGNE



WEISS MATT - SILBER



WEISS MATT - ROSÉGOLD

ZUBEHÖR	FARBE	MATERIAL	BESCHREIBUNG	L (mm)
DO33305	SCHWARZ MATT	ALUMINIUM	ENDRING 90-120mm	178
DO33330	WEISS MATT	ALUMINIUM	ENDRING 90-120mm	178



Nur für Deckeneinbaumontage.



Nur für den Innengebrauch.



Schutz gegen Eindringen von Körpern von mehr als 1mm. Schutz gegen Spritzwasser.



Widerstand : 0,23 Joule.



Produkt geliefert mit einer niedrigen Spannung (SELV) die 50 V nicht überschreitet (RMS AC).



Durchmesser der Bohrung für die Leuchte. (68mm)





Mindesthöhe der Zwischendecke, um die Leuchte anzubringen. (75mm)



Vertikale Orientierung der Leuchte möglich bis zu einem maximum von 30°.



Strahlwinkel 36°.



CE Genehmigung.



CRI > 90



LED-Spezifikationen.



UGR niedriger als 19.



RG1.



Getest bij 650°.



Das Produkt kann nach der Installation abgedeckt werden durch eine Isolation (Ausser geblasene Isolierung).



Stromversorgung einbegriffen.



Verbindung zu einem Power-LED-Konstantstrom 350mA DC.



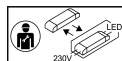
Das Produkt ist dimmbar.



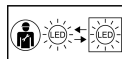
5 Jahre Garantie.



Luxeinheit auf der Website verfügbar: www.indigo-lighting.com



Driver von einem Elektriker austauschbar.



LED von einem Elektriker austauschbar.