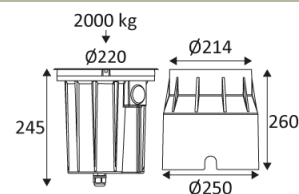


RODI A

- Bodeneinbauleuchte, rund.
- Wall washer.
- Bis 2000kg befahrbar.
- Einbaugehäuse und 2.00m Kabel im Lieferumfang enthalten.
- In der Leuchte integrierter nicht dimmbarer Konverter.

Dieses Produkt enthält 1 Lichtquelle(n) mit G energieeffizient.



| CODE | MATERIAL | AC | LED | T° (K) | LED Lumen | System Lumen |
|-----------|---------------|---------|-----|--------|-----------|--------------|
| OU427WW16 | EDELSTAHL 316 | AC 230V | 20W | 3000K | 2100 Lm | 1610 Lm |



Nur für Einbau auf den Grund montieren.



Außengebrauch.



Völlig gegen Staub geschützt. Geschützt gegen die Nachfolgen bei zeitweiligen Untertauchen.



Widerstand : 20 Joules.



Beleuchtung mit Hauptisolierung, mit einem Gerät welches alle seine Metallteile die zugänglich sind mit dem Schutzleiter verbindet.



Durchmesser der Bohrung für das Einbaugehäuse. (250mm)



CE Genehmigung.



CRI>80



LED-Spezifikationen.



RG1.



Getest bij 650°.



Stromversorgung einbegriffen.



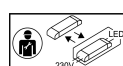
Regelmäßig mit einem geeigneten Produkt reinigen um Korrosion zu vermeiden. Kein Beizmittel oder Schleifmittel verwenden.



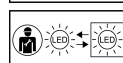
3 Jahre Garantie.



Luxeinheit auf der Website verfügbar: www.indigo-lighting.com



Driver von einem Elektriker austauschbar.



LED von einem Elektriker austauschbar.

