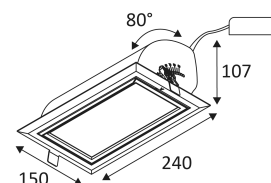


FOCEA 1 SX

- Rechteckige Einbauleuchte, schwenkbar.
- Schutzglas.
- Befestigung mit Federn.
- Inklusive nicht dimmbarer Treiber.

Dieses Produkt enthält 1 Lichtquelle(n) mit D energieeffizient.



CODE	FARBE	MATERIAL	AC	DC	LED	T° (K)	LED Lumen	System Lumen
DO345WW04	WEISS	ALUMINIUMGUSS	AC 230V	DC 950mA 37V	40W	3000K	5100 Lm	4287 Lm
DO345NW04	WEISS	ALUMINIUMGUSS	AC 230V	DC 950mA 37V	40W	4000K	5260 Lm	4898 Lm



Nur für Deckeneinbaumontage.



Nur für den Innengebrauch.



Schutz gegen Eindringen von Körpern von mehr als 12mm. Schutz gegen vertikalfallende Wassertropfen mit einem max. Gefälle von 60°.



Widerstand : 0,50 Joule.



Produkt von welchen die zugänglichen Teile getrennt sind von den aktiven Teilen, durch eine doppelte oder eine verstärkte Isolierung.



Rechteckiges Bohrloch für die Einfügung der Leuchte. (225x135mm)



Mindesthöhe der Zwischendecke, um die Leuchte anzubringen. (160mm)



Vertikale Orientierung der Leuchte möglich bis zu einem maximum von 80°.



Strahlwinkel 60°.



CE Genehmigung.



CRI>80



LED-Spezifikationen.



RG1.



Getest bij 650°.



Das Produkt kann nach der Installation nicht abgedeckt werden, auch nicht durch eine Isolation.



Stromversorgung einbegriffen.



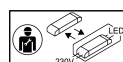
Verbindung zu einem Power-LED-Konstantstrom 950mA DC.



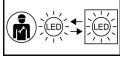
3 Jahre Garantie.



Luxeinheit auf der Website verfügbar: www.indigo-lighting.com



Driver von einem Elektriker austauschbar.



LED von einem Elektriker austauschbar.