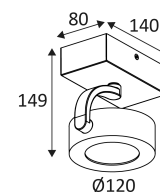


EOLE 1

- Wand- oder Deckenleuchte.
- Inklusive dimmbarer Treiber.
- Kompatibel mit Phasenabschnittsdimmer.

Dieses Produkt enthält 1 Lichtquelle(n) mit G energieeffizient.



CODE	FARBE	MATERIAL	AC	LED	T° (K)	LED Lumen	System Lumen
WA13705	SCHWARZ MATT	ALUMINIUMGUSS	AC 230V	10W	3000K	1000 Lm	665 Lm
WA13730	WEISS MATT	ALUMINIUMGUSS	AC 230V	10W	3000K	1000 Lm	665 Lm



SCHWARZ MATT



WEISS MATT



Nur für Wand- oder Deckenmontage.



Nur für den Innenbereich.



Schutz gegen Eindringen von Körpern von mehr als 12mm. Ohne Schutz gegen Wasser.



Widerstand : 0,23 Joule



Beleuchtung mit Hauptisolierung, mit einem Gerät welches alle seine Metallteile die zugänglich sind mit dem Schutzleiter verbindet.



Vertikale Orientierung der Leuchte möglich bis zu einem maximum von 175°.



Horizontale Orientierung der Leuchte möglich bis zu einem maximum von 355°.



Strahlwinkel 36°.



CE Genehmigung.



CRI >80



LED-Spezifikationen.



RG1.



Getestet bei 650°.



Stromversorgung einbegriffen.



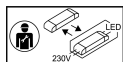
Dimmbar.



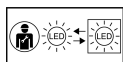
3 Jahre Garantie.



Luxeinheit auf der Website verfügbar: www.indigo-lighting.com



Driver von einem Elektriker austauschbar.



LED von einem Elektriker austauschbar.