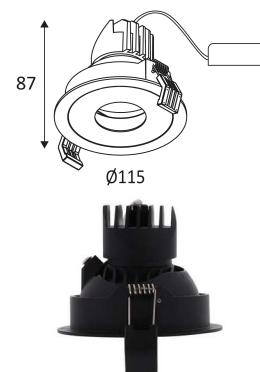






































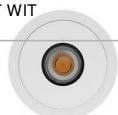
DUCA POWER

- Ronde richtbare inbouwspot.
- Anti-verblindings reflector.
- Ring om de stralingshoek te verkleinen.
- Bevestiging met veren.
- Met externe dimbare omvormer (DALI versies : omvormer met push-dim functie).



CODE	KLEUR	MATERIAAL	AC	DC	LED	T° (K)	LED Lumen	System Lumen	α
DIMBAAR FASE AFSNIJDING									
DO394SW05	 MAT ZWART	GEGOTEN ALUMINIUM	AC 230V	DC 350mA 36V	13W	2700K	1260 Lm	632 Lm	15°
DO394SW30	 MAT WIT	GEGOTEN ALUMINIUM	AC 230V	DC 350mA 36V	13W	2700K	1260 Lm	632 Lm	15°
DO394WW05	 MAT ZWART	GEGOTEN ALUMINIUM	AC 230V	DC 350mA 36V	13W	3000K	1300 Lm	752 Lm	15°
DO394WW30	 MAT WIT	GEGOTEN ALUMINIUM	AC 230V	DC 350mA 36V	13W	3000K	1300 Lm	752 Lm	15°
DO394NW05	 MAT ZWART	GEGOTEN ALUMINIUM	AC 230V	DC 350mA 36V	13W	4000K	1340 Lm	768 Lm	15°
DO394NW30	 MAT WIT	GEGOTEN ALUMINIUM	AC 230V	DC 350mA 36V	13W	4000K	1340 Lm	768 Lm	15°
DO393SW05	 MAT ZWART	GEGOTEN ALUMINIUM	AC 230V	DC 350mA 36V	13W	2700K	1260 Lm	534 Lm	30°
DO393SW30	 MAT WIT	GEGOTEN ALUMINIUM	AC 230V	DC 350mA 36V	13W	2700K	1260 Lm	534 Lm	30°
DO393WW05	 MAT ZWART	GEGOTEN ALUMINIUM	AC 230V	DC 350mA 36V	13W	3000K	1300 Lm	646 Lm	30°
DO393WW30	 MAT WIT	GEGOTEN ALUMINIUM	AC 230V	DC 350mA 36V	13W	3000K	1300 Lm	646 Lm	30°
DO393NW05	 MAT ZWART	GEGOTEN ALUMINIUM	AC 230V	DC 350mA 36V	13W	4000K	1340 Lm	657 Lm	30°
DO393NW30	 MAT WIT	GEGOTEN ALUMINIUM	AC 230V	DC 350mA 36V	13W	4000K	1340 Lm	657 Lm	30°
DO392SW05	 MAT ZWART	GEGOTEN ALUMINIUM	AC 230V	DC 350mA 36V	13W	2700K	1260 Lm	706 Lm	50°


CODE	KLEUR	MATERIAAL	AC	DC	LED	T° (K)	LED Lumen	System Lumen	α
DIMBAAR FASE AFSNIJDING									
DO392SW30	 MAT WIT	GEGOTEN ALUMINIUM	AC 230V	DC 350mA 36V	13W	2700K	1260 Lm	706 Lm	50°
DO392WW05	 MAT ZWART	GEGOTEN ALUMINIUM	AC 230V	DC 350mA 36V	13W	3000K	1300 Lm	868 Lm	50°
DO392WW30	 MAT WIT	GEGOTEN ALUMINIUM	AC 230V	DC 350mA 36V	13W	3000K	1300 Lm	868 Lm	50°
DO392NW05	 MAT ZWART	GEGOTEN ALUMINIUM	AC 230V	DC 350mA 36V	13W	4000K	1340 Lm	890 Lm	50°
DO392NW30	 MAT WIT	GEGOTEN ALUMINIUM	AC 230V	DC 350mA 36V	13W	4000K	1340 Lm	890 Lm	50°
DALI DIMBAAR									
DO394SW05DA	 MAT ZWART	GEGOTEN ALUMINIUM	AC 230V	DC 350mA 36V	13W	2700K	1260 Lm	632 Lm	15°
DO394SW30DA	 MAT WIT	GEGOTEN ALUMINIUM	AC 230V	DC 350mA 36V	13W	2700K	1260 Lm	632 Lm	15°
DO394WW05DA	 MAT ZWART	GEGOTEN ALUMINIUM	AC 230V	DC 350mA 36V	13W	3000K	1300 Lm	752 Lm	15°
DO394WW30DA	 MAT WIT	GEGOTEN ALUMINIUM	AC 230V	DC 350mA 36V	13W	3000K	1300 Lm	752 Lm	15°
DO394NW05DA	 MAT ZWART	GEGOTEN ALUMINIUM	AC 230V	DC 350mA 36V	13W	4000K	1340 Lm	768 Lm	15°
DO394NW30DA	 MAT WIT	GEGOTEN ALUMINIUM	AC 230V	DC 350mA 36V	13W	4000K	1340 Lm	768 Lm	15°
DO393SW05DA	 MAT ZWART	GEGOTEN ALUMINIUM	AC 230V	DC 350mA 36V	13W	2700K	1260 Lm	534 Lm	30°
DO393SW30DA	 MAT WIT	GEGOTEN ALUMINIUM	AC 230V	DC 350mA 36V	13W	2700K	1260 Lm	534 Lm	30°
DO393WW05DA	 MAT ZWART	GEGOTEN ALUMINIUM	AC 230V	DC 350mA 36V	13W	3000K	1300 Lm	646 Lm	30°
DO393WW30DA	 MAT WIT	GEGOTEN ALUMINIUM	AC 230V	DC 350mA 36V	13W	3000K	1300 Lm	646 Lm	30°
DO393NW05DA	 MAT ZWART	GEGOTEN ALUMINIUM	AC 230V	DC 350mA 36V	13W	4000K	1340 Lm	657 Lm	30°
DO393NW30DA	 MAT WIT	GEGOTEN ALUMINIUM	AC 230V	DC 350mA 36V	13W	4000K	1340 Lm	657 Lm	30°
DO392SW05DA	 MAT ZWART	GEGOTEN ALUMINIUM	AC 230V	DC 350mA 36V	13W	2700K	1260 Lm	706 Lm	50°
DO392SW30DA	 MAT WIT	GEGOTEN ALUMINIUM	AC 230V	DC 350mA 36V	13W	2700K	1260 Lm	706 Lm	50°
DO392WW05DA	 MAT ZWART	GEGOTEN ALUMINIUM	AC 230V	DC 350mA 36V	13W	3000K	1300 Lm	868 Lm	50°
DO392WW30DA	 MAT WIT	GEGOTEN ALUMINIUM	AC 230V	DC 350mA 36V	13W	3000K	1300 Lm	868 Lm	50°
DO392NW05DA	 MAT ZWART	GEGOTEN ALUMINIUM	AC 230V	DC 350mA 36V	13W	4000K	1340 Lm	890 Lm	50°
DO392NW30DA	 MAT WIT	GEGOTEN ALUMINIUM	AC 230V	DC 350mA 36V	13W	4000K	1340 Lm	890 Lm	50°





MAT ZWART


MAT WIT


 Inbouw Plafondmontage alleen.

 Alleen voor binnengebruik.

 Bescherming tegen het binnendringen van lichaam > 12mm en tegen verticaal vallende waterdruppels met een inclinatie van max. 60°.

 Bescherming tegen een impact-energie van 0,20 Joule.

 Product aangedreven door een laag voltage (SELV) die niet groter is dan 50V (AC RMS).

 Gatdiameter voor de armatuur in te voegen. (100mm)

 Verticale oriëntatie van het toestel mogelijk tot een maximum van 30°.

 Horizontale oriëntatie van het toestel mogelijk tot een maximum van 355°.



CE gekeurd.



CRI >90



LED-specificaties.



UGR lager dan 19.



Fotobiologisch risico RG1



Getest bij 850°.



De armatuur kan na de installatie niet bedekt worden, zelfs door een isolatie.



Voeding inbegrepen.



Aan te sluiten op een constante stroom Led voeding van 350mA DC.



Het product is dimbaar.



5 jaar garantie.

Fotometrische curve beschikbaar op de website: www.indigo-lighting.com