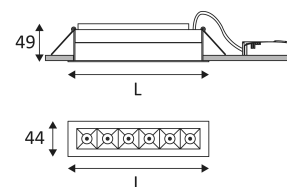


# DOTS

- Spot encastré pour éclairage d'accentuation.
- Réflecteur basse luminance.
- Fixation par ressorts.
- Convertisseur dimmable déporté fourni.
- DO497, DO498 et DO499 en version DALI : convertisseur avec fonction push-dim.



Ce produit contient 1(3W), 3(6W), 6(12W), 9( d'efficacité énergétique G.

CODE	COULEUR	MATIÈRE	AC	DC	LED	T° (K)	LED Lumen	System Lumen	L (mm)
<b>DIMMABLE COUPEURE DE PHASE</b>									
DO500WW05	■ NOIR MAT	ALUMINIUM	AC 230V	DC 350mA 6V	3W	3000K	320 Lm	148 Lm	48
DO500WW30	■ BLANC MAT	ALUMINIUM	AC 230V	DC 350mA 6V	3W	3000K	320 Lm	148 Lm	48
DO496WW05	■ NOIR MAT	ALUMINIUM	AC 230V	DC 500mA 9V	6W	3000K	470 Lm	345 Lm	102
DO496WW30	■ BLANC MAT	ALUMINIUM	AC 230V	DC 500mA 9V	6W	3000K	470 Lm	345 Lm	102
DO497WW05	■ NOIR MAT	ALUMINIUM	AC 230V	DC 500mA 18V	12W	3000K	940 Lm	609 Lm	182
DO497WW30	■ BLANC MAT	ALUMINIUM	AC 230V	DC 500mA 18V	12W	3000K	940 Lm	609 Lm	182
DO498WW05	■ NOIR MAT	ALUMINIUM	AC 230V	DC 500mA 27V	16W	3000K	1400 Lm	1011 Lm	262
DO498WW30	■ BLANC MAT	ALUMINIUM	AC 230V	DC 500mA 27V	16W	3000K	1400 Lm	1011 Lm	262
DO499WW05	■ NOIR MAT	ALUMINIUM	AC 230V	DC 500mA 36V	20W	3000K	1880 Lm	1217 Lm	342
DO499WW30	■ BLANC MAT	ALUMINIUM	AC 230V	DC 500mA 36V	20W	3000K	1880 Lm	1217 Lm	342
<b>DIMMABLE DALI</b>									
DO500WW05DA	■ NOIR MAT	ALUMINIUM	AC 230V	DC 350mA 6V	3W	3000K	320 Lm	148 Lm	48
DO500WW30DA	■ BLANC MAT	ALUMINIUM	AC 230V	DC 350mA 6V	3W	3000K	320 Lm	148 Lm	48
DO496WW05DA	■ NOIR MAT	ALUMINIUM	AC 230V	DC 500mA 9V	6W	3000K	470 Lm	345 Lm	102
DO496WW30DA	■ BLANC MAT	ALUMINIUM	AC 230V	DC 500mA 9V	6W	3000K	470 Lm	345 Lm	102
DO497WW05DA	■ NOIR MAT	ALUMINIUM	AC 230V	DC 500mA 18V	12W	3000K	940 Lm	609 Lm	182
DO497WW30DA	■ BLANC MAT	ALUMINIUM	AC 230V	DC 500mA 18V	12W	3000K	940 Lm	609 Lm	182
DO498WW05DA	■ NOIR MAT	ALUMINIUM	AC 230V	DC 500mA 27V	16W	3000K	1400 Lm	1011 Lm	262
DO498WW30DA	■ BLANC MAT	ALUMINIUM	AC 230V	DC 500mA 27V	16W	3000K	1400 Lm	1011 Lm	262
DO499WW05DA	■ NOIR MAT	ALUMINIUM	AC 230V	DC 500mA 36V	20W	3000K	1880 Lm	1217 Lm	342
DO499WW30DA	■ BLANC MAT	ALUMINIUM	AC 230V	DC 500mA 36V	20W	3000K	1880 Lm	1217 Lm	342




NOIR MAT




BLANC MAT

ACCESSOIRES	DESCRIPTION	L (mm)
CD127	DALI PCU GESTION ECLAIRAGE	48




 Montage au plafond en encastré uniquement.


 Usage intérieur uniquement.



**IP**  
20 Protection contre la pénétration de corps supérieurs à 12mm. Sans protection contre l'eau.

**IK**  
02 Protection contre une énergie de choc de 0,20 Joule.

 Produit alimenté sous une très basse tension de sécurité (T.B.T.S) qui n'excède pas 50V (valeur efficace en courant alternatif).

 Faisceau 45°.

**CE** Homologation CE.


**CRI**  
>80 IRC>80


**LED**  
L80B10  
50.000h "Durée de vie" des moteurs de lumière.

**UGR**  
<19 UGR inférieur à 19.

**RG0** Risque photobiologique RG0


**650°** Testé à 650°.

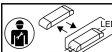
 Le produit ne peut pas être recouvert après montage, même par un isolant.

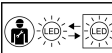
 Alimentation incluse.

**DIM** Le produit est dimmable.

**5** Garantie 5 ans.

 Courbe photométrique disponible sur le site web: [www.indigo-lighting.com](http://www.indigo-lighting.com)

 Driver remplaçable par un électricien.

 LED remplaçable par un électricien.