

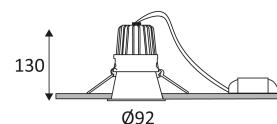
CURLI 2 RD

- Runde Einbauleuchte, starr.
- Reflektor mit geringer Leuchtdichte.
- Befestigung mit Federn.
- Inklusive dimmbarer Treiber.
- Kompatibel mit Phasen- und Phasenabschnittsdimmer.
- Optional: dimmbarer Konverter DALI CD140, separat bestellen.

Dieses Produkt enthält 1 Lichtquelle(n) mit E energieeffizient.

Dieses Produkt enthält 42,5 Lichtquelle

Dieses Produkt enthält 1 Lichtquelle(n) mit E energieeffizient.



CODE	FARBE	MATERIAL	AC	DC	LED	T° (K)	LED Lumen	System Lumen
DO288WW30	WEISS MATT	ALUMINIUMGUSS	AC 230V	DC 350mA 37V	15W	3000K	1520 Lm	1215 Lm
DO288NW30	WEISS MATT	ALUMINIUMGUSS	AC 230V	DC 350mA 37V	15W	4000K	1580 Lm	1224 Lm

ZUBEHÖR	FARBE	BESCHREIBUNG
DO42130	WEISS MATT	CURLI 2 RD RECHTECKIGE RING 105x105mm



CODE	Watt Max	PRI	SEC	INPUTS	OUTPUTS	Max Case T°	Max Amb. T°
CD140	3-18W	AC 230V	DC 350mA	1	1	80°C	50°C



Nur für Deckeneinbaumontage.



Nur für den Innengebrauch.



Schutz gegen Eindringen von Körpern von mehr als 12mm. Schutz gegen vertikal fallende Wassertropfen mit einem max. Gefälle von 60°.



Widerstand : 0,50 Joule.



Produkt von welchen die zugänglichen Teile getrennt sind von den aktiven Teilen, durch eine doppelte oder eine verstärkte Isolierung.



Durchmesser der Bohrung für die Leuchte. (85mm)



Strahlwinkel 40°.



CE Genehmigung.



CRI>80



LED-Spezifikationen.



UGR niedriger als 19.



RG1.



Getestet bei 850°.



Das Produkt kann nach der Installation nicht abgedeckt werden, auch nicht durch eine Isolation.



Stromversorgung einbegriffen.




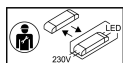
Verbindung zu einem Power-LED-Konstantstrom 350mA DC.

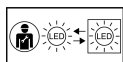


Das Produkt ist dimmbar.

5 5 Jahre Garantie.

 Luxeinheit auf der Website verfügbar: www.indigo-lighting.com

 Driver von einem Elektriker austauschbar.

 LED von einem Elektriker austauschbar.