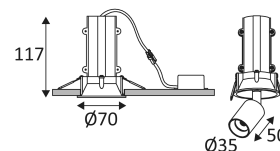


# CLARA 1 RDX

- Runde und schwenkbare Halbeinbauleuchte.
- Befestigung mit Federn.
- Inklusive dimmbarer Treiber.
- Kompatibel mit Phasen- und Phasenabschnittsdimmer.

Dieses Produkt enthält 1 Lichtquelle(n) mit G energieeffizient.



CODE	FARBE	MATERIAL	AC	DC	LED	T° (K)	LED Lumen	System Lumen
DO534WW05	SCHWARZ MATT	ALUMINIUM	AC 230V	DC 250mA 9V	3W	3000K	670 Lm	260 Lm
DO534WW30	WEISS MATT	ALUMINIUM	AC 230V	DC 250mA 9V	3W	3000K	670 Lm	260 Lm



SCHWARZ MATT

WEISS MATT



Nur für Deckeneinbaumontage.



Nur für den Innengebrauch.



Schutz gegen Eindringen von Körpern von mehr als 12mm. Ohne Schutz gegen Wasser.



Schutz gegen eine Stoßenergie von 0,70 Joule.



Produkt von welchen die zugänglichen Teile getrennt sind von den aktiven Teilen, durch eine doppelte oder eine verstärkte Isolierung.



Gattdiameter voor de armatuur in te voegen. (65mm)



Mindesthöhe der Zwischendecke, um die Leuchte anzubringen. (130mm)



Vertikale Orientierung der Leuchte möglich bis zu einem maximum von 90°.



Horizontale Orientierung der Leuchte möglich bis zu einem maximum von 350°.



Strahlwinkel 36°.



CE Genehmigung.



CRI >80



LED-Spezifikationen.



UGR niedriger als 19.



Photobiologisches Risiko RG1



Getest bij 650°.





Das Produkt kann nach der Installation nicht abgedeckt werden, auch nicht durch eine Isolation.





Stromversorgung einbegriffen.

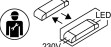


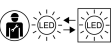
 Verbindung zu einem Power-LED-Konstantstrom 250mA DC.

 Das Produkt ist dimmbar.

 5 Jahre Garantie.

 Luxeinheit auf der Website verfügbar: [www.indigo-lighting.com](http://www.indigo-lighting.com)

 Driver von einem Elektriker austauschbar.

 LED von einem Elektriker austauschbar.