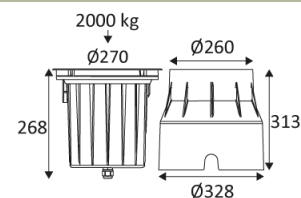


BIG RODI A

- Encastré de sol rond.
 - Wall washer.
 - Carrossable résistance 2000kg.
 - Boîtier d'encastrement et 2.00m de câble fournis.
 - Convertisseur non dimmable intégré dans l'appareil.
- Ce produit contient 1 source(s) lumineuse(s) d'efficacité énergétique G.



CODE	MATIÈRE	AC	LED	T° (K)	LED Lumen	System Lumen
OU428WW16	INOX 316	AC 230V	30W	3000K	2800 Lm	2635 Lm



Montage dans le sol en encastré uniquement.



Usage extérieur.



Étanche aux poussières. Étanche à l'immersion temporaire.



Protection contre une énergie de choc de 20 Joules.



Produit à isolation principale qui comporte des dispositifs reliant l'ensemble de ses parties métalliques accessibles au conducteur de protection.



Diamètre de perçage pour l'insertion du boîtier du luminaire (328mm).



Homologation CE.



Indice de rendu des couleurs >80.



"Durée de vie" des moteurs de lumière.



Risque photobiologique RG1



Testé à 650°.



Alimentation incluse.



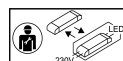
Inox 316. Nettoyer régulièrement avec un produit adapté pour éviter toute corrosion. Pas d'agent mordant ni de matériau abrasif.



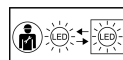
Garantie 3 ans.



Courbe photométrique disponible sur le site web: www.indigo-lighting.com



Driver remplaçable par un électricien.



LED remplaçable par un électricien.

