

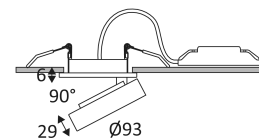
ALLY 2 RDX

- Downlight halb eingebettet, rund, orientierbar.
- Befestigung mit Federn.
- Inklusive dimmbarer Treiber.
- Kompatibel mit Phasen- und Phasenabschnittsdimmer.
- Optional: dimmbarer Konverter DALI CD140, separat bestellen.

Dieses Produkt enthält 1 Lichtquelle(n) mit F energieeffizient.

Dieses Produkt enthält 42,5 Lichtquelle

Dieses Produkt enthält 1 Lichtquelle(n) mit F energieeffizient.



CODE	FARBE	MATERIAL	AC	DC	LED	T° (K)	LED Lumen	System Lumen
DO528WW05	SCHWARZ MATT	ALUMINIUM	AC 230V	DC 350mA 36V	14W	3000K	1270 Lm	925 Lm
DO528WW30	WEISS MATT	ALUMINIUM	AC 230V	DC 350mA 36V	14W	3000K	1270 Lm	925 Lm



SCHWARZ MATT



WEISS MATT

CODE	Watt Max	PRI	SEC	INPUTS	OUTPUTS	Max Case T°	Max Amb. T°
CD140	3-18W	AC 230V	DC 350mA	1	1	80°C	50°C



Nur für Deckeneinbaumontage.



Nur für den Innengebrauch.



Schutz gegen Eindringen von Körpern von mehr als 12mm. Ohne Schutz gegen Wasser.



Schutz gegen eine Stoßenergie von 0,20 Joule.



Produkt geliefert mit einer niedrigen Spannung (SELV) die 50 V nicht überschreitet (RMS AC).



Durchmesser der Bohrung für die Leuchte. (80mm)



Mindesthöhe der Zwischendecke, um die Leuchte anzubringen. (60mm)



Vertikale Orientierung der Leuchte möglich bis zu einem maximum von 90°.



Horizontale Orientierung der Leuchte möglich bis zu einem maximum von 355°.



Strahlwinkel 38°.



CE Genehmigung.



CRI >90



LED-Spezifikationen.



UGR niedriger als 19.



Photobiologisches Risiko RG1



Getest bij 650°.





Das Produkt kann nach der Installation nicht abgedeckt werden, auch nicht durch eine Isolation.



Stromversorgung einbegriffen.



Verbindung zu einem Power-LED-Konstantstrom 350mA DC.



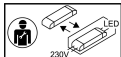
Das Produkt ist dimmbar.



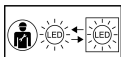
5 Jahre Garantie.



Luxeinheit auf der Website verfügbar: www.indigo-lighting.com



Driver von einem Elektriker austauschbar.



LED von einem Elektriker austauschbar.