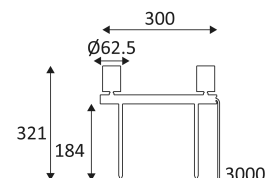


# SL240

- Accentverlichting voor buiten.
  - Kabel H05RN-F 3,00 m (diameter 6 mm) en in te graven pennen inbegrepen.
  - Converter 350mA of 700mA afzonderlijk verkrijgbaar.
  - Waterdichte aansluitdoos afzonderlijk te bestellen.
- Dit product bevat 2 lichtbron(nen) energiezuinig E.














CODE	KLEUR	MATERIAAL	DC	LED	T° (K)	System Lumen
SL240BWBX27	ZWART	ALUMINIUM	DC 350mA 13V DC 700mA 13V	4,4W (350mA) 9,2W (700mA)	2700K	580 Lm (350mA) 1030 Lm (700mA)
SL240BWBX30	ZWART	ALUMINIUM	DC 350mA 13V DC 700mA 13V	4,4W (350mA) 9,2W (700mA)	3000K	600 Lm (350mA) 1040 (700mA)
SL240ZWBX27	BRONS	ALUMINIUM	DC 350mA 13V DC 700mA 13V	4,4W (350mA) 9,2W (700mA)	2700K	580 Lm (350mA) 1030 Lm (700mA)
SL240ZWBX30	BRONS	ALUMINIUM	DC 350mA 13V DC 700mA 13V	4,4W (350mA) 9,2W (700mA)	3000K	600 Lm (350mA) 1040 (700mA)



ZWART



BRONS

TOEBEHOREN	KLEUR	MATERIAAL	OMSCHRIJVING	L (mm)
GH220B	ZWART	ALUMINIUM	ASYMMETRISCHE CILINDER	
GH220Z	BRONS	ALUMINIUM	ASYMMETRISCHE CILINDER	
GS220B	ZWART	ALUMINIUM	ANTIVERBLINDINGS CILINDER	
GS220Z	BRONS	ALUMINIUM	ANTIVERBLINDINGS CILINDER	
PSIP3509W			DRIVER 1-9W 350mA CC IP65	149 
PSIP35018W			DRIVER 9-18W 350mA CC IP65	149 
PSIP70018W			DRIVER 2-18W 700mA CC IP65	149 
PSIP70036W			DRIVER 18-36W 700mA CC IP65	162 
JB2			IP68 3-UITGANGEN SERIE AANSLUITDOOS	
JB4			IP68 SERIE AANSLUITDOOS MET GEL	
JB6			IP68 CONNECTOR MET GEL	



Alleen op de grond monteren.



Buitengebruik.



Stofdicht. Bescherming tegen waterstralen.



Product aangedreven door een laag voltage (SELV) die niet groter is dan 50V (AC RMS).



Verticale oriëntatie van het toestel mogelijk tot een maximum van 90°.



Horizontale oriëntatie van het toestel mogelijk tot een maximum van 330°.



Lichtbundel 40°.



CE gekeurd.



Kleurweergave-index >80.



LED-specificaties.



Voeding niet inbegrepen.



Serie schakeling.



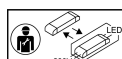
Aan te sluiten op een constante stroom Led voeding van 350mA DC.



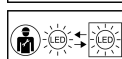
Aan te sluiten op een constante stroom Led voeding van 700mA DC.



7 jaar garantie.



Driver vervangbaar door elektriciens.



LED vervangbaar door elektriciens.