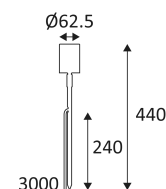


SL220

- Accentverlichting voor buiten.
 - Versies van roestvrij staal 316 voor kustgebieden.
 - Kabel H05RN-F 3,00 m (diameter 6 mm) en in te graven pen inbegrepen.
 - Converter 350mA of 700mA afzonderlijk verkrijgbaar.
 - Waterdichte aansluitdoos afzonderlijk te bestellen.
- Dit product bevat 1 lichtbron(nen) energiezuinig E.



CODE	KLEUR	MATERIAAL	DC	LED	T° (K)	System Lumen	α
SL220BNBX27	ZWART	ALUMINIUM	DC 350mA 6,5V DC 700mA 6,5V	2,2W (350mA) 4,6W (700mA)	2700K	310 Lm (350mA) 530 Lm (700mA)	12°
SL220BNBX30	ZWART	ALUMINIUM	DC 350mA 6,5V DC 700mA 6,5V	2,2W (350mA) 4,6W (700mA)	3000K	310 Lm (350mA) 530 Lm (700mA)	12°
SL220BWBX27	ZWART	ALUMINIUM	DC 350mA 6,5V DC 700mA 6,5V	2,2W (350mA) 4,6W (700mA)	2700K	290 Lm (350mA) 515 Lm (700mA)	40°
SL220BWBX30	ZWART	ALUMINIUM	DC 350mA 6,5V DC 700mA 6,5V	2,2W (350mA) 4,6W (700mA)	3000K	300 Lm (350mA) 520 Lm (700mA)	40°
SL220DWBX27	INOX 316	INOX 316	DC 350mA 6,5V DC 700mA 6,5V	2,2W (350mA) 4,6W (700mA)	2700K	290 Lm (350mA) 515 Lm (700mA)	40°
SL220DWBX30	INOX 316	INOX 316	DC 350mA 6,5V DC 700mA 6,5V	2,2W (350mA) 4,6W (700mA)	3000K	300 Lm (350mA) 520 Lm (700mA)	40°
SL220ZWBX27	BRONS	ALUMINIUM	DC 350mA 6,5V DC 700mA 6,5V	2,2W (350mA) 4,6W (700mA)	2700K	290 Lm (350mA) 515 Lm (700mA)	40°
SL220ZWBX30	BRONS	ALUMINIUM	DC 350mA 6,5V DC 700mA 6,5V	2,2W (350mA) 4,6W (700mA)	3000K	300 Lm (350mA) 520 Lm (700mA)	40°
SL220CWBX27	KOPER	KOPER	DC 350mA 6,5V DC 700mA 6,5V	2,2W (350mA) 4,6W (700mA)	2700K	290 Lm (350mA) 515 Lm (700mA)	40°



ZWART











INOX 316






BRONS



KOPER

TOEBEHOREN	KLEUR	MATERIAAL	OMSCHRIJVING	L (mm)
GH220B	ZWART	ALUMINIUM	ASYMMETRISCHE CILINDER	
GH220D	INOX 316	INOX 316	ASYMMETRISCHE CILINDER	
GH220Z	BRONS	ALUMINIUM	ASYMMETRISCHE CILINDER	
GS220B	ZWART	ALUMINIUM	ANTIVERBLINDINGS CILINDER	
GS220D	INOX 316	INOX 316	ANTIVERBLINDINGS CILINDER	
GS220Z	BRONS	ALUMINIUM	ANTIVERBLINDINGS CILINDER	
PSIP3509W			DRIVER 1-9W 350mA CC IP65	149 
PSIP35018W			DRIVER 9-18W 350mA CC IP65	149 

TOEBEHOREN	KLEUR	MATERIAAL	OMSCHRIJVING	L (mm)	
PSIP70018W			DRIVER 2-18W 700mA CC IP65	149	
PSIP70036W			DRIVER 18-36W 700mA CC IP65	162	
JB2			IP68 3-UITGANGEN SERIE AANSLUITDOOS		
JB4			IP68 SERIE AANSLUITDOOS MET GEL		
JB6			IP68 CONNECTOR MET GEL		



Alleen op de grond monteren.



Buitengebruik.



Stofdicht. Bescherming tegen waterstralen.



Product aangedreven door een laag voltage (SELV) die niet groter is dan 50V (AC RMS).



Verticale oriëntatie van het toestel mogelijk tot een maximum van 90°.



CE gekeurd.



Kleurweergave-index >80.



LED-specificaties.



Voeding niet inbegrepen.



Serie schakeling.



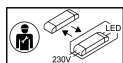
Aan te sluiten op een constante stroom Led voeding van 350mA DC.



Aan te sluiten op een constante stroom Led voeding van 700mA DC.



7 jaar garantie.



Driver vervangbaar door elektriciens.