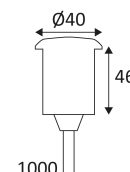

















GL100

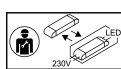
- Ronde halfingebouwde grondverlichting voor markering.
 - Lichtverspreiding in één, twee, drie of vier richtingen.
 - RVS 316 versies voor kustgebieden.
 - 1m H05RN-F kabel meegeleverd (diameter 6mm).
 - Onderdompelbaar tot 9m diepte.
 - 350mA of 700mA converter apart verkrijgbaar.
 - Inbouwbus en waterdichte aansluitdoos afzonderlijk te bestellen.
- Dit product bevat 1 lichtbron(nen) energiezuinig F.



CODE	MATERIAAL	DC	LED	T° (K)	System Lumen
GL100DX1X27	INOX 316		1W (350mA) 2W (700mA)	2700K	2 Lm (350mA) 3 Lm (700mA)
GL100DX1X30	INOX 316		1W (350mA) 2W (700mA)	3000K	2 Lm (350mA) 4 Lm (700mA)
GL100AX1X27	ANTIEK MESSING		1W (350mA) 2W (700mA)	2700K	2 Lm (350mA) 3 Lm (700mA)
GL100AX1X30	ANTIEK MESSING		1W (350mA) 2W (700mA)	3000K	2 Lm (350mA) 4 Lm (700mA)
GL100DX2127	INOX 316		1W (350mA) 2W (700mA)	2700K	4 Lm (350mA) 6 Lm (700mA)
GL100DX2130	INOX 316		1W (350mA) 2W (700mA)	3000K	4 Lm (350mA) 8 Lm (700mA)
GL100DX2140	INOX 316		1W (350mA) 2W (700mA)	4000K	6 Lm (350mA) 7 Lm (700mA)
GL100AX2127	ANTIEK MESSING		1W (350mA) 2W (700mA)	2700K	4 Lm (350mA) 6 Lm (700mA)
GL100AX2130	ANTIEK MESSING		1W (350mA) 2W (700mA)	3000K	4 Lm (350mA) 8 Lm (700mA)
GL100DX2227	INOX 316		1W (350mA) 2W (700mA)	2700K	4 Lm (350mA) 6 Lm (700mA)
GL100DX2230	INOX 316		1W (350mA) 2W (700mA)	3000K	4 Lm (350mA) 8 Lm (700mA)
GL100DX2240	INOX 316		1W (350mA) 2W (700mA)	4000K	6 Lm (350mA) 7 Lm (700mA)
GL100AX2227	ANTIEK MESSING		1W (350mA) 2W (700mA)	2700K	4 Lm (350mA) 6 Lm (700mA)
GL100AX2230	ANTIEK MESSING		1W (350mA) 2W (700mA)	3000K	4 Lm (350mA) 8 Lm (700mA)
GL100DX3X27	INOX 316		1W (350mA) 2W (700mA)	2700K	6 Lm (350mA) 9 Lm (700mA)
GL100DX3X30	INOX 316		1W (350mA) 2W (700mA)	3000K	6 Lm (350mA) 12 Lm (700mA)
GL100AX3X27	ANTIEK MESSING		1W (350mA) 2W (700mA)	2700K	6 Lm (350mA) 9 Lm (700mA)
GL100AX3X30	ANTIEK MESSING	DC 350mA 3V DC 700mA 3V	1W (350mA) 2W (700mA)	3000K	6 Lm (350mA) 12 Lm (700mA)
GL100DX4X27	INOX 316	DC 350mA 3V DC 700mA 3V	1W (350mA) 2W (700mA)	2700K	8 Lm (350mA) 12 Lm (700mA)
GL100DX4X30	INOX 316	DC 350mA 3V DC 700mA 3V	1W (350mA) 2W (700mA)	3000K	8 Lm (350mA) 14 Lm (700mA)
GL100AX4X27	ANTIEK MESSING	DC 350mA 3V DC 700mA 3V	1W (350mA) 2W (700mA)	2700K	8 Lm (350mA) 12 Lm (700mA)
GL100AX4X30	ANTIEK MESSING	DC 350mA 3V DC 700mA 3V	1W (350mA) 2W (700mA)	3000K	8 Lm (350mA) 14 Lm (700mA)

TOEBEHOREN	MATERIAAL	OMSCHRIJVING	L (mm)	
TUBE332	ALUMINIUM	INBOUWBUIS 37x150mm	150	
PSIP3509W		DRIVER 1-9W 350mA CC IP65	149	
PSIP35018W		DRIVER 9-18W 350mA CC IP65	149	
PSIP70018W		DRIVER 2-18W 700mA CC IP65	149	

TOEBEHOREN	MATERIAAL	OMSCHRIJVING	L (mm)
PSIP70036W		DRIVER 18-36W 700mA CC IP65	162
JB2		IP68 3-UITGANGEN SERIE AANSLUITDOOS	
JB4		IP68 SERIE AANSLUITDOOS MET GEL	
 JB6	Alleen op de grond in inbouw monteren.	IP68 CONNECTOR MET GEL	
	Buitengebruik.		
	Volkomen beschermd tegen het stof. Beschermd tegen de verlengde gevolgen van de onderdompeling onder druk (2m).		
	Bescherming tegen een impact-energie van 2 Joule.		
	Product aangedreven door een laag voltage (SELV) die niet groter is dan 50V (AC RMS).		
	Gatdiameter voor de armatuur in te voegen. (33mm)		
	Lichtbundel 75°.		
	CE gekeurd.		
	Kleurweergave-index >80.		
	LED-specificaties.		
	Voeding niet inbegrepen.		
	Serie schakeling.		
	Aan te sluiten op een constante stroom Led voeding van 350mA DC.		
	Aan te sluiten op een constante stroom Led voeding van 700mA DC.		
	7 jaar garantie.		



Driver vervangbaar door elektriciens.