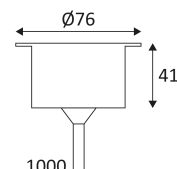


# GL040

- Ronde grondspot.
- Helder glazen diffuser.
- RVS 316 versies voor kustgebieden.
- 1m H05RN-F kabel meegeleverd (diameter 6mm).
- 350mA of 700mA omvormer afzonderlijk te bestellen.
- Inbouwbus en waterdichte aansluitdoos afzonderlijk te bestellen.

Dit product bevat 1 lichtbron(nen) energiezuinig E.



CODE	MATERIAAL	DC	LED	T° (K)	System Lumen	α
GL040DNBX27	INOX 316	DC 350mA 6,5V	2,2W (350mA)	2700K	310 Lm (350mA)	12°
		DC 700mA 6,5V	4,6W (700mA)		515 Lm (700mA)	
GL040DNBX30	INOX 316	DC 350mA 6,5V	2,2W (350mA)	3000K	290 Lm (350mA)	12°
		DC 700mA 6,5V	4,6W (700mA)		520 Lm (700mA)	
GL040DNBX40	INOX 316	DC 350mA 6,5V	2,2W (350mA)	4000K	300 Lm (350mA)	12°
		DC 700mA 6,5V	4,6W (700mA)		530 Lm (700mA)	
GL040ANBX27	ANTIEK MESSING	DC 350mA 6,5V	2,2W (350mA)	2700K	290 Lm (350mA)	12°
		DC 700mA 6,5V	4,6W (700mA)		515 Lm (700mA)	
GL040ANBX30	ANTIEK MESSING	DC 350mA 6,5V	2,2W (350mA)	3000K	300 Lm (350mA)	12°
		DC 700mA 6,5V	4,6W (700mA)		520 Lm (700mA)	
GL040DWBX27	INOX 316	DC 350mA 6,5V	2,2W (350mA)	2700K	290 Lm (350mA)	40°
		DC 700mA 6,5V	4,6W (700mA)		515 Lm (700mA)	
GL040DWBX30	INOX 316	DC 350mA 6,5V	2,2W (350mA)	3000K	290 Lm (350mA)	40°
		DC 700mA 6,5V	4,6W (700mA)		520 Lm (700mA)	
GL040DWBX40	INOX 316	DC 350mA 6,5V	2,2W (350mA)	4000K	300 Lm (350mA)	40°
		DC 700mA 6,5V	4,6W (700mA)		530 Lm (700mA)	
GL040AWBX27	ANTIEK MESSING	DC 350mA 6,5V	2,2W (350mA)	2700K	290 Lm (350mA)	40°
		DC 700mA 6,5V	4,6W (700mA)		515 Lm (700mA)	
GL040AWBX30	ANTIEK MESSING	DC 350mA 6,5V	2,2W (350mA)	3000K	300 Lm (350mA)	40°
		DC 700mA 6,5V	4,6W (700mA)		520 Lm (700mA)	



TOEBEHOREN	MATERIAAL	OMSCHRIJVING	L (mm)
GLA01	INOX 316	VIERKANTE RING 94x94mm	94
TUBE68	ALUMINIUM	INBOUWBUIJS 72x150mm	150
PSIP3509W		DRIVER 1-9W 350mA CC IP65	149
PSIP35018W		DRIVER 9-18W 350mA CC IP65	149
PSIP70018W		DRIVER 2-18W 700mA CC IP65	149
PSIP70036W		DRIVER 18-36W 700mA CC IP65	162
JB2		IP68 3-UITGANGEN SERIE AANSLUITDOOS	


TOEBEHOREN	MATERIAAL	OMSCHRIJVING	L (mm)
------------	-----------	--------------	--------

JB4 IP68 SERIE AANSLUITDOOS MET GEL



**JB6** Alleen op de grond in inbouw monteren. IP68 CONNECTOR MET GEL




 Binnen en buiten gebruik.

**IP68** Volkomen beschermd tegen het stof. Beschermd tegen de verlengde gevolgen van de onderdompeling onder druk (2m).

**IK08** Bescherming tegen een impact-energie van 5 Joule.


 Product aangedreven door een laag voltage (SELV) die niet groter is dan 50V (AC RMS).


 Gatdiameter voor de armatuur in te voegen. (70mm)

**CE** CE gekeurd.

**CRI >80** Kleurweergave-index >80.

**LED L70B10 70.000h** LED-specificaties.

 Voeding niet inbegrepen.

 Serie schakeling.

**350 mA** Aan te sluiten op een constante stroom Led voeding van 350mA DC.

**700 mA** Aan te sluiten op een constante stroom Led voeding van 700mA DC.

**7** 7 jaar garantie.

 Driver vervangbaar door elektriciens.